Full wwPDB NMR Structure Validation Report (i)

Jun 3, 2023 – 06:42 PM EDT

PDB ID	:	2MR8
BMRB ID	:	25065
Title	:	holo structure of the Peptidyl Carrier Protein Domain 7 of the teicoplanin producing Non-ribosomal peptide synthetase
Authors	:	Haslinger, K.; Maximowitsch, E.; Redfield, C.; Cryle, M.J.
Deposited on	:	2014-07-02

This is a Full wwPDB NMR Structure Validation Report for a publicly released PDB entry.

We welcome your comments at *validation@mail.wwpdb.org*
A user guide is available at
https://www.wwpdb.org/validation/2017/NMRValidationReportHelp
with specific help available everywhere you see the (i) symbol.

The types of validation reports are described at
http://www.wwpdb.org/validation/2017/FAQs#types.

The following versions of software and data (see references (1)) were used in the production of this report:

MolProbity	:	4.02b-467
Percentile statistics	:	20191225.v01 (using entries in the PDB archive December 25th 2019)
wwPDB-RCI	:	v_1n_11_5_13_A (Berjanski et al., 2005)
PANAV	:	Wang et al. (2010)
wwPDB-ShiftChecker	:	v1.2
BMRB Restraints Analysis	:	v1.2
Ideal geometry (proteins)	:	Engh & Huber (2001)
Ideal geometry (DNA, RNA)	:	Parkinson et al. (1996)
Validation Pipeline (wwPDB-VP)	:	2.33

1 Overall quality at a glance (i)

The following experimental techniques were used to determine the structure:
SOLUTION NMR

The overall completeness of chemical shifts assignment is 77%.

Percentile scores (ranging between 0-100) for global validation metrics of the entry are shown in the following graphic. The table shows the number of entries on which the scores are based.

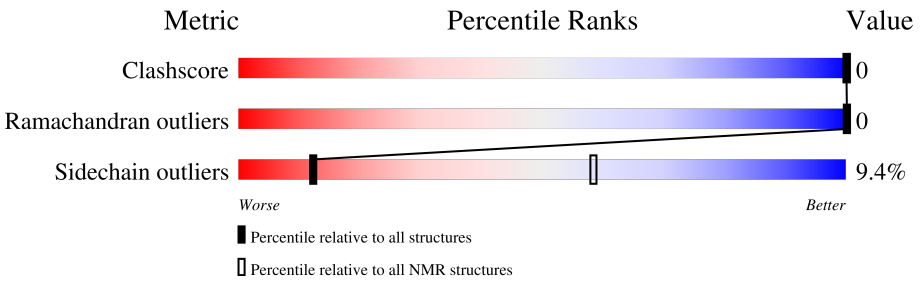

Metric	Whole archive (#Entries)	NMR archive (#Entries)
Clashscore	158937	12864
Ramachandran outliers	154571	11451
Sidechain outliers	154315	11428

The table below summarises the geometric issues observed across the polymeric chains and their fit to the experimental data. The red, orange, yellow and green segments indicate the fraction of residues that contain outliers for >=3, 2, 1 and 0 types of geometric quality criteria. A cyan segment indicates the fraction of residues that are not part of the well-defined cores, and a grey segment represents the fraction of residues that are not modelled. The numeric value for each fraction is indicated below the corresponding segment, with a dot representing fractions <=5%

Mol	Chain	Length	Quality of chain
1	A	91	67% 5% 27%

2 Ensemble composition and analysis (i)

This entry contains 20 models. Model 13 is the overall representative, medoid model (most similar to other models). The authors have identified model 1 as representative, based on the following criterion: *lowest energy*.

The following residues are included in the computation of the global validation metrics.

Well-defined (core) protein residues			
Well-defined core	**Residue range (total)**	**Backbone RMSD (Å)**	**Medoid model**
1	A:10-A:75 (66)	0.41	13

Ill-defined regions of proteins are excluded from the global statistics.

Ligands and non-protein polymers are included in the analysis.

The models can be grouped into 3 clusters and 3 single-model clusters were found.

Cluster number	Models
1	2, 3, 5, 10, 11, 13, 16, 18, 19, 20
2	7, 9, 14, 17
3	4, 6, 8
Single-model clusters	1; 12; 15

3 Entry composition (i)

There is only 1 type of molecule in this entry. The entry contains 1360 atoms, of which 685 are hydrogens and 0 are deuteriums.

- Molecule 1 is a protein called Non-ribosomal peptide synthetase.

Mol	Chain	Residues	Atoms						Trace
			Total	C	H	N	O	S	
1	A	91	1360	426	685	120	126	3	0

There are 13 discrepancies between the modelled and reference sequences:

Chain	Residue	Modelled	Actual	Comment	Reference
A	1	GLY	-	expression tag	UNP Q70AZ6
A	2	ALA	-	expression tag	UNP Q70AZ6
A	3	MET	-	expression tag	UNP Q70AZ6
A	82	ALA	-	expression tag	UNP Q70AZ6
A	83	SER	-	expression tag	UNP Q70AZ6
A	84	TRP	-	expression tag	UNP Q70AZ6
A	85	SER	-	expression tag	UNP Q70AZ6
A	86	HIS	-	expression tag	UNP Q70AZ6
A	87	PRO	-	expression tag	UNP Q70AZ6
A	88	GLN	-	expression tag	UNP Q70AZ6
A	89	PHE	-	expression tag	UNP Q70AZ6
A	90	GLU	-	expression tag	UNP Q70AZ6
A	91	LYS	-	expression tag	UNP Q70AZ6

4 Residue-property plots (i)

4.1 Average score per residue in the NMR ensemble

These plots are provided for all protein, RNA, DNA and oligosaccharide chains in the entry. The first graphic is the same as shown in the summary in section 1 of this report. The second graphic shows the sequence where residues are colour-coded according to the number of geometric quality criteria for which they contain at least one outlier: green = 0, yellow = 1, orange = 2 and red = 3 or more. Stretches of 2 or more consecutive residues without any outliers are shown as green connectors. Residues which are classified as ill-defined in the NMR ensemble, are shown in cyan with an underline colour-coded according to the previous scheme. Residues which were present in the experimental sample, but not modelled in the final structure are shown in grey.

• Molecule 1: Non-ribosomal peptide synthetase

Chain A: 67% 5% 27%

G1 A2 M3 A4 K5 A6 P7 E8 S9 A10 T11 V14 L18 R52 L64 A76 L77 A78 A79 K80 S81 A82 S83 W84 S85 H86 P87 Q88 F89 E90 K91

4.2 Scores per residue for each member of the ensemble

Colouring as in section 4.1 above.

4.2.1 Score per residue for model 1

• Molecule 1: Non-ribosomal peptide synthetase

Chain A: 65% 8% 27%

G1 A2 M3 A4 K5 A6 P7 E8 S9 V14 L18 R27 R50 I51 R52 Q63 L64 A76 L77 A78 A79 K80 S81 A82 S83 W84 S85 H86 P87 Q88 F89 E90 K91

4.2.2 Score per residue for model 2

• Molecule 1: Non-ribosomal peptide synthetase

Chain A: 65% 8% 27%

G1 A2 M3 A4 K5 A6 P7 E8 S9 A10 T11 V14 L18 V28 S40 R52 L59 A76 L77 A78 A79 K80 S81 A82 S83 W84 S85 H86 P87 Q88 F89 E90 K91

4.2.3 Score per residue for model 3

- Molecule 1: Non-ribosomal peptide synthetase

Chain A: 65% 8% 27%

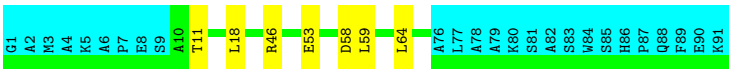

4.2.4 Score per residue for model 4

- Molecule 1: Non-ribosomal peptide synthetase

Chain A: 68% 27%

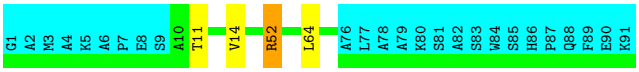

4.2.5 Score per residue for model 5

- Molecule 1: Non-ribosomal peptide synthetase

Chain A: 66% 7% 27%

4.2.6 Score per residue for model 6

- Molecule 1: Non-ribosomal peptide synthetase

Chain A: 66% 7% 27%

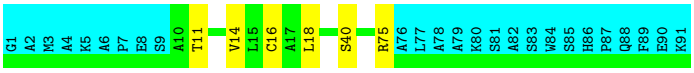

4.2.7 Score per residue for model 7

- Molecule 1: Non-ribosomal peptide synthetase

Chain A: 67% 5% 27%

4.2.8 Score per residue for model 8

- Molecule 1: Non-ribosomal peptide synthetase

Chain A: 65% 8% 27%

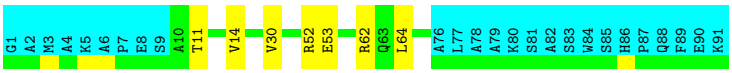

4.2.9 Score per residue for model 9

- Molecule 1: Non-ribosomal peptide synthetase

Chain A: 65% 7% • 27%

4.2.10 Score per residue for model 10

- Molecule 1: Non-ribosomal peptide synthetase

Chain A: 68% • 27%

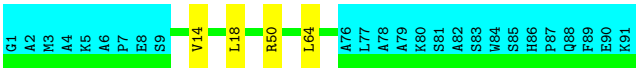

4.2.11 Score per residue for model 11

- Molecule 1: Non-ribosomal peptide synthetase

Chain A: 62% 9% • 27%

4.2.12 Score per residue for model 12

- Molecule 1: Non-ribosomal peptide synthetase

Chain A: 67% 5% 27%

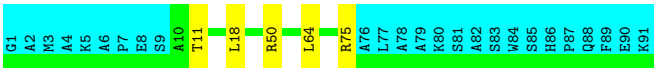

4.2.13 Score per residue for model 13 (medoid)

- Molecule 1: Non-ribosomal peptide synthetase

Chain A: 66% 7% 27%

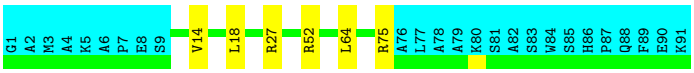

4.2.14 Score per residue for model 14

- Molecule 1: Non-ribosomal peptide synthetase

Chain A: 64% 9% 27%

4.2.15 Score per residue for model 15

- Molecule 1: Non-ribosomal peptide synthetase

Chain A: 68% 27%

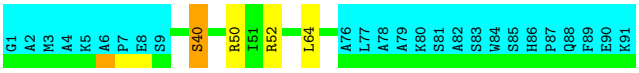

4.2.16 Score per residue for model 16

- Molecule 1: Non-ribosomal peptide synthetase

Chain A: 66% 7% 27%

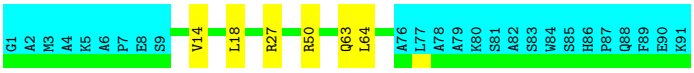

4.2.17 Score per residue for model 17

- Molecule 1: Non-ribosomal peptide synthetase

Chain A: 68% 27%

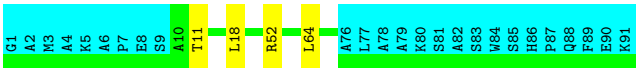

4.2.18 Score per residue for model 18

- Molecule 1: Non-ribosomal peptide synthetase

Chain A:

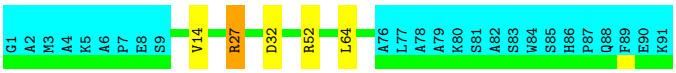

4.2.19 Score per residue for model 19

- Molecule 1: Non-ribosomal peptide synthetase

Chain A:

4.2.20 Score per residue for model 20

- Molecule 1: Non-ribosomal peptide synthetase

Chain A:

5 Refinement protocol and experimental data overview (i)

The models were refined using the following method: *molecular dynamics*.

Of the 20 calculated structures, 20 were deposited, based on the following criterion: *all calculated structures submitted*.

The following table shows the software used for structure solution, optimisation and refinement.

Software name	Classification	Version
YASARA	refinement	1.1
YASARA	refinement	1.1
YASARA	refinement	1.1
YASARA	refinement	1.1
CYANA	structure solution	

The following table shows chemical shift validation statistics as aggregates over all chemical shift files. Detailed validation can be found in section 7 of this report.

Chemical shift file(s)	working_cs.cif
Number of chemical shift lists	3
Total number of shifts	1895
Number of shifts mapped to atoms	1895
Number of unparsed shifts	0
Number of shifts with mapping errors	0
Number of shifts with mapping warnings	0
Assignment completeness (well-defined parts)	77%

6 Model quality (i)

6.1 Standard geometry (i)

The Z score for a bond length (or angle) is the number of standard deviations the observed value is removed from the expected value. A bond length (or angle) with $|Z| > 5$ is considered an outlier worth inspection. RMSZ is the (average) root-mean-square of all Z scores of the bond lengths (or angles).

Mol	Chain	Bond lengths		Bond angles	
		RMSZ	#Z>5	RMSZ	#Z>5
1	A	0.78±0.10	0±0/500 (0.0± 0.1%)	0.87±0.07	1±1/678 (0.2± 0.1%)
All	All	0.79	2/10000 (0.0%)	0.87	29/13560 (0.2%)

All unique bond outliers are listed below. They are sorted according to the Z-score of the worst occurrence in the ensemble.

Mol	Chain	Res	Type	Atoms	Z	Observed(Å)	Ideal(Å)	Models	
								Worst	Total
1	A	40	SER	CB-OG	-6.29	1.34	1.42	15	1
1	A	18	LEU	N-CA	-5.92	1.34	1.46	11	1

All unique angle outliers are listed below. They are sorted according to the Z-score of the worst occurrence in the ensemble.

Mol	Chain	Res	Type	Atoms	Z	Observed(^{o})	Ideal(^{o})	Models	
								Worst	Total
1	A	50	ARG	NE-CZ-NH1	7.40	124.00	120.30	12	8
1	A	52	ARG	NE-CZ-NH1	7.01	123.81	120.30	4	4
1	A	27	ARG	NE-CZ-NH1	6.95	123.77	120.30	18	5
1	A	50	ARG	NE-CZ-NH2	-6.14	117.23	120.30	15	2
1	A	75	ARG	NE-CZ-NH1	6.14	123.37	120.30	6	2
1	A	62	ARG	NE-CZ-NH1	5.81	123.21	120.30	5	3
1	A	47	LEU	CB-CG-CD2	-5.72	101.28	111.00	20	1
1	A	46	ARG	NE-CZ-NH1	5.27	122.93	120.30	3	3
1	A	27	ARG	NE-CZ-NH2	-5.07	117.77	120.30	18	1

There are no chirality outliers.

There are no planarity outliers.

6.2 Too-close contacts (i)

In the following table, the Non-H and H(model) columns list the number of non-hydrogen atoms and hydrogen atoms in each chain respectively. The H(added) column lists the number of hydrogen atoms added and optimized by MolProbity. The Clashes column lists the number of clashes averaged over the ensemble.

Mol	Chain	Non-H	H(model)	H(added)	Clashes
1	A	493	508	508	0±0
All	All	9860	10160	10160	-

The all-atom clashscore is defined as the number of clashes found per 1000 atoms (including hydrogen atoms). The all-atom clashscore for this structure is -.

There are no clashes.

6.3 Torsion angles (i)

6.3.1 Protein backbone (i)

In the following table, the Percentiles column shows the percent Ramachandran outliers of the chain as a percentile score with respect to all PDB entries followed by that with respect to all NMR entries. The Analysed column shows the number of residues for which the backbone conformation was analysed and the total number of residues.

Mol	Chain	Analysed	Favoured	Allowed	Outliers	Percentiles	
1	A	66/91 (73%)	66±0 (100±0%)	0±0 (0±0%)	0±0 (0±0%)	100	100
All	All	1320/1820 (73%)	1320 (100%)	0 (0%)	0 (0%)	100	100

There are no Ramachandran outliers.

6.3.2 Protein sidechains (i)

In the following table, the Percentiles column shows the percent sidechain outliers of the chain as a percentile score with respect to all PDB entries followed by that with respect to all NMR entries. The Analysed column shows the number of residues for which the sidechain conformation was analysed and the total number of residues.

Mol	Chain	Analysed	Rotameric	Outliers	Percentiles	
1	A	51/68 (75%)	46±1 (91±3%)	5±1 (9±3%)	12	58
All	All	1020/1360 (75%)	924 (91%)	96 (9%)	12	58

All 20 unique residues with a non-rotameric sidechain are listed below. They are sorted by the frequency of occurrence in the ensemble.

Mol	Chain	Res	Type	Models (Total)
1	A	14	VAL	15
1	A	64	LEU	15
1	A	18	LEU	14
1	A	11	THR	13
1	A	52	ARG	12
1	A	30	VAL	4
1	A	27	ARG	3
1	A	63	GLN	3
1	A	40	SER	3
1	A	59	LEU	2
1	A	53	GLU	2
1	A	31	ASP	2
1	A	28	VAL	1
1	A	58	ASP	1
1	A	16	CYS	1
1	A	21	GLU	1
1	A	41	SER	1
1	A	73	VAL	1
1	A	75	ARG	1
1	A	32	ASP	1

6.3.3 RNA (i)

There are no RNA molecules in this entry.

6.4 Non-standard residues in protein, DNA, RNA chains (i)

There are no non-standard protein/DNA/RNA residues in this entry.

6.5 Carbohydrates (i)

There are no monosaccharides in this entry.

6.6 Ligand geometry (i)

There are no ligands in this entry.

6.7 Other polymers (i)

There are no such molecules in this entry.

6.8 Polymer linkage issues (i)

There are no chain breaks in this entry.

7 Chemical shift validation (i)

The completeness of assignment taking into account all chemical shift lists is 77% for the well-defined parts and 73% for the entire structure.

7.1 Chemical shift list 1

File name: working_cs.cif

Chemical shift list name: *assigned_chem_shift_list_1*

7.1.1 Bookkeeping (i)

The following table shows the results of parsing the chemical shift list and reports the number of nuclei with statistically unusual chemical shifts.

Total number of shifts	727
Number of shifts mapped to atoms	727
Number of unparsed shifts	0
Number of shifts with mapping errors	0
Number of shifts with mapping warnings	0
Number of shift outliers (ShiftChecker)	1

7.1.2 Chemical shift referencing (i)

The following table shows the suggested chemical shift referencing corrections.

Nucleus	# values	Correction ± precision, *ppm*	Suggested action
$^{13}C_{\alpha}$	39	-0.50 ± 0.22	Should be checked
$^{13}C_{\beta}$	72	0.08 ± 0.10	None needed (< 0.5 ppm)
$^{13}C'$	0	—	None (insufficient data)
^{15}N	0	—	None (insufficient data)

7.1.3 Completeness of resonance assignments (i)

The following table shows the completeness of the chemical shift assignments for the well-defined regions of the structure. The overall completeness is 68%, i.e. 601 atoms were assigned a chemical shift out of a possible 889. 0 out of 15 assigned methyl groups (LEU and VAL) were assigned stereospecifically.

	Total	^{1}H	^{13}C	^{15}N
Backbone	155/330 (47%)	123/135 (91%)	32/132 (24%)	0/63 (0%)
Sidechain	439/523 (84%)	307/345 (89%)	132/158 (84%)	0/20 (0%)

Continued on next page...

Continued from previous page...

	Total	^{1}H	^{13}C	^{15}N
Aromatic	7/36 (19%)	7/18 (39%)	0/17 (0%)	0/1 (0%)
Overall	601/889 (68%)	437/498 (88%)	164/307 (53%)	0/84 (0%)

The following table shows the completeness of the chemical shift assignments for the full structure. The overall completeness is 61%, i.e. 727 atoms were assigned a chemical shift out of a possible 1193. 0 out of 16 assigned methyl groups (LEU and VAL) were assigned stereospecifically.

	Total	^{1}H	^{13}C	^{15}N
Backbone	191/452 (42%)	152/184 (83%)	39/182 (21%)	0/86 (0%)
Sidechain	528/676 (78%)	371/446 (83%)	157/206 (76%)	0/24 (0%)
Aromatic	8/65 (12%)	8/33 (24%)	0/29 (0%)	0/3 (0%)
Overall	727/1193 (61%)	531/663 (80%)	196/417 (47%)	0/113 (0%)

7.1.4 Statistically unusual chemical shifts (i)

The following table lists the statistically unusual chemical shifts. These are statistical measures, and large deviations from the mean do not necessarily imply incorrect assignments. Molecules containing paramagnetic centres or hemes are expected to give rise to anomalous chemical shifts.

List Id	Chain	Res	Type	Atom	Shift, *ppm*	Expected range, *ppm*	Z-score
1	A	39	GLY	HA2	2.12	2.15 – 5.77	-5.1

7.1.5 Random Coil Index (RCI) plots (i)

The image below reports *random coil index* values for the protein chains in the structure. The height of each bar gives a probability of a given residue to be disordered, as predicted from the available chemical shifts and the amino acid sequence. A value above 0.2 is an indication of significant predicted disorder. The colour of the bar shows whether the residue is in the well-defined core (black) or in the ill-defined residue ranges (cyan), as described in section 2 on ensemble composition.If well-defined core and ill-defined regions are not identified then it is shown as gray bars.

Random coil index (RCI) for chain A:

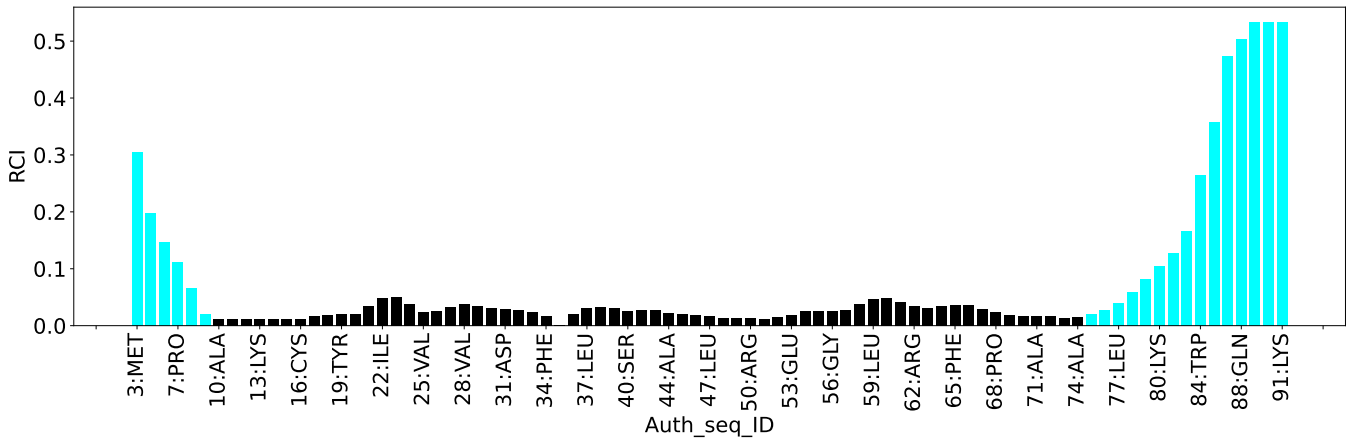

7.2 Chemical shift list 2

File name: working_cs.cif

Chemical shift list name: *assigned_chem_shift_list_1_2*

7.2.1 Bookkeeping (i)

The following table shows the results of parsing the chemical shift list and reports the number of nuclei with statistically unusual chemical shifts.

Total number of shifts	568
Number of shifts mapped to atoms	568
Number of unparsed shifts	0
Number of shifts with mapping errors	0
Number of shifts with mapping warnings	0
Number of shift outliers (ShiftChecker)	1

7.2.2 Chemical shift referencing (i)

The following table shows the suggested chemical shift referencing corrections.

Nucleus	# values	Correction ± precision, *ppm*	Suggested action
$^{13}C_{\alpha}$	0	—	None (insufficient data)
$^{13}C_{\beta}$	0	—	None (insufficient data)
$^{13}C'$	0	—	None (insufficient data)
^{15}N	71	-0.08 ± 0.52	None needed (< 0.5 ppm)

7.2.3 Completeness of resonance assignments (i)

The following table shows the completeness of the chemical shift assignments for the well-defined regions of the structure. The overall completeness is 55%, i.e. 487 atoms were assigned a chemical shift out of a possible 889. 0 out of 15 assigned methyl groups (LEU and VAL) were assigned stereospecifically.

	Total	^{1}H	^{13}C	^{15}N
Backbone	189/330 (57%)	130/135 (96%)	0/132 (0%)	59/63 (94%)
Sidechain	287/523 (55%)	286/345 (83%)	0/158 (0%)	1/20 (5%)
Aromatic	11/36 (31%)	11/18 (61%)	0/17 (0%)	0/1 (0%)
Overall	487/889 (55%)	427/498 (86%)	0/307 (0%)	60/84 (71%)

The following table shows the completeness of the chemical shift assignments for the full structure. The overall completeness is 48%, i.e. 568 atoms were assigned a chemical shift out of a possible 1193. 0 out of 16 assigned methyl groups (LEU and VAL) were assigned stereospecifically.

	Total	^{1}H	^{13}C	^{15}N
Backbone	225/452 (50%)	154/184 (84%)	0/182 (0%)	71/86 (83%)
Sidechain	328/676 (49%)	326/446 (73%)	0/206 (0%)	2/24 (8%)
Aromatic	15/65 (23%)	14/33 (42%)	0/29 (0%)	1/3 (33%)
Overall	568/1193 (48%)	494/663 (75%)	0/417 (0%)	74/113 (65%)

7.2.4 Statistically unusual chemical shifts (i)

The following table lists the statistically unusual chemical shifts. These are statistical measures, and large deviations from the mean do not necessarily imply incorrect assignments. Molecules containing paramagnetic centres or hemes are expected to give rise to anomalous chemical shifts.

List Id	Chain	Res	Type	Atom	Shift, *ppm*	Expected range, *ppm*	Z-score
2	A	39	GLY	HA2	2.10	2.15 – 5.77	-5.1

7.2.5 Random Coil Index (RCI) plots (i)

The image below reports *random coil index* values for the protein chains in the structure. The height of each bar gives a probability of a given residue to be disordered, as predicted from the available chemical shifts and the amino acid sequence. A value above 0.2 is an indication of significant predicted disorder. The colour of the bar shows whether the residue is in the well-defined core (black) or in the ill-defined residue ranges (cyan), as described in section 2 on ensemble composition.If well-defined core and ill-defined regions are not identified then it is shown as gray bars.

Random coil index (RCI) for chain A:

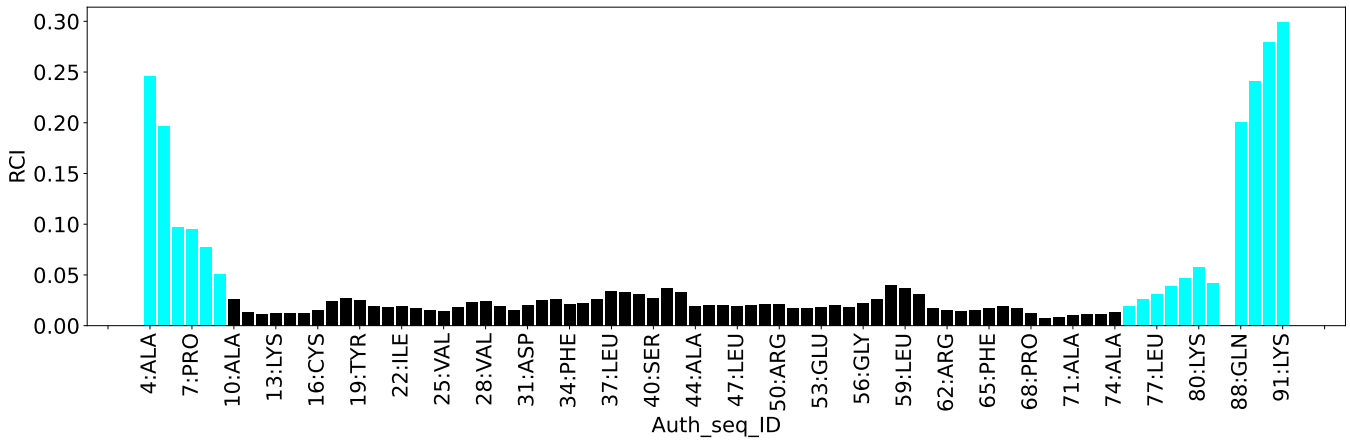

7.3 Chemical shift list 3

File name: working_cs.cif

Chemical shift list name: *assigned_chem_shift_list_1_2_3*

7.3.1 Bookkeeping (i)

The following table shows the results of parsing the chemical shift list and reports the number of nuclei with statistically unusual chemical shifts.

Total number of shifts	600
Number of shifts mapped to atoms	600
Number of unparsed shifts	0
Number of shifts with mapping errors	0
Number of shifts with mapping warnings	0
Number of shift outliers (ShiftChecker)	1

7.3.2 Chemical shift referencing (i)

No chemical shift referencing corrections were calculated (not enough data).

7.3.3 Completeness of resonance assignments (i)

The following table shows the completeness of the chemical shift assignments for the well-defined regions of the structure. The overall completeness is 52%, i.e. 459 atoms were assigned a chemical shift out of a possible 889. 0 out of 15 assigned methyl groups (LEU and VAL) were assigned stereospecifically.

	Total	**^{1}H**	**^{13}C**	**^{15}N**
Backbone	132/330 (40%)	132/135 (98%)	0/132 (0%)	0/63 (0%)

Continued on next page...

Continued from previous page...

	Total	^{1}H	^{13}C	^{15}N
Sidechain	311/523 (59%)	311/345 (90%)	0/158 (0%)	0/20 (0%)
Aromatic	16/36 (44%)	16/18 (89%)	0/17 (0%)	0/1 (0%)
Overall	459/889 (52%)	459/498 (92%)	0/307 (0%)	0/84 (0%)

The following table shows the completeness of the chemical shift assignments for the full structure. The overall completeness is 50%, i.e. 600 atoms were assigned a chemical shift out of a possible 1193. 0 out of 16 assigned methyl groups (LEU and VAL) were assigned stereospecifically.

	Total	^{1}H	^{13}C	^{15}N
Backbone	173/452 (38%)	173/184 (94%)	0/182 (0%)	0/86 (0%)
Sidechain	402/676 (59%)	402/446 (90%)	0/206 (0%)	0/24 (0%)
Aromatic	25/65 (38%)	25/33 (76%)	0/29 (0%)	0/3 (0%)
Overall	600/1193 (50%)	600/663 (90%)	0/417 (0%)	0/113 (0%)

7.3.4 Statistically unusual chemical shifts (i)

The following table lists the statistically unusual chemical shifts. These are statistical measures, and large deviations from the mean do not necessarily imply incorrect assignments. Molecules containing paramagnetic centres or hemes are expected to give rise to anomalous chemical shifts.

List Id	Chain	Res	Type	Atom	Shift, *ppm*	Expected range, *ppm*	Z-score
3	A	39	GLY	HA2	2.11	2.15 – 5.77	-5.1

7.3.5 Random Coil Index (RCI) plots (i)

The image below reports *random coil index* values for the protein chains in the structure. The height of each bar gives a probability of a given residue to be disordered, as predicted from the available chemical shifts and the amino acid sequence. A value above 0.2 is an indication of significant predicted disorder. The colour of the bar shows whether the residue is in the well-defined core (black) or in the ill-defined residue ranges (cyan), as described in section 2 on ensemble composition.If well-defined core and ill-defined regions are not identified then it is shown as gray bars.

Random coil index (RCI) for chain A:

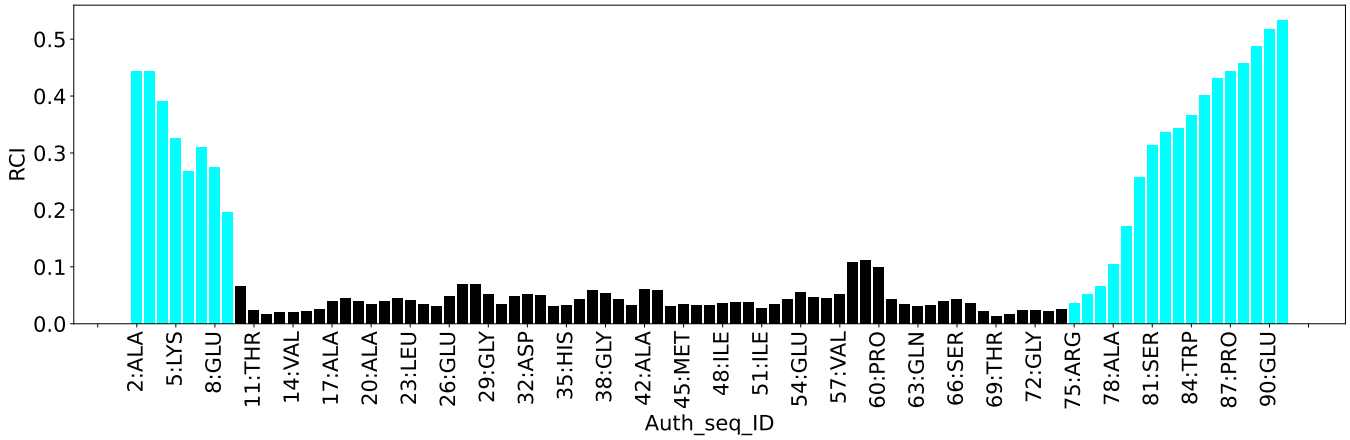
RCI
0.0
0.1
0.2
0.3
0.4
0.5
2:ALA
5:LYS
8:GLU
11:THR
14:VAL
17:ALA
20:ALA
23:LEU
26:GLU
29:GLY
32:ASP
35:HIS
38:GLY
42:ALA
45:MET
48:ILE
51:ILE
54:GLU
57:VAL
60:PRO
63:GLN
66:SER
69:THR
72:GLY
75:ARG
78:ALA
81:SER
84:TRP
87:PRO
90:GLU
Auth_seq_ID

8 NMR restraints analysis (i)

8.1 Conformationally restricting restraints (i)

The following table provides the summary of experimentally observed NMR restraints in different categories. Restraints are classified into different categories based on the sequence separation of the atoms involved.

Description	Value
Total distance restraints	923
Intra-residue (|i-j|=0)	275
Sequential (|i-j|=1)	250
Medium range (|i-j|>1 and |i-j|<5)	186
Long range (|i-j|≥5)	212
Inter-chain	0
Hydrogen bond restraints	0
Disulfide bond restraints	0
Total dihedral-angle restraints	136
Number of unmapped restraints	0
Number of restraints per residue	11.6
Number of long range restraints per residue[1]	2.3

[1]Long range hydrogen bonds and disulfide bonds are counted as long range restraints while calculating the number of long range restraints per residue

8.2 Residual restraint violations (i)

This section provides the overview of the restraint violations analysis. The violations are binned as small, medium and large violations based on its absolute value. Average number of violations per model is calculated by dividing the total number of violations in each bin by the size of the ensemble.

8.2.1 Average number of distance violations per model (i)

Distance violations less than 0.1 Å are not included in the calculation.

Bins (Å)	Average number of violations per model	Max (Å)
0.1-0.2 (Small)	16.1	0.2
0.2-0.5 (Medium)	14.1	0.5
>0.5 (Large)	19.2	2.45

8.2.2 Average number of dihedral-angle violations per model (i)

Dihedral-angle violations less than 1° are not included in the calculation.

Bins (°)	Average number of violations per model	Max (°)
1.0-10.0 (Small)	7.2	10.0
10.0-20.0 (Medium)	None	None
>20.0 (Large)	None	None

9 Distance violation analysis (i)

9.1 Summary of distance violations (i)

The following table shows the summary of distance violations in different restraint categories based on the sequence separation of the atoms involved. Each category is further sub-divided into three sub-categories based on the atoms involved. Violations less than 0.1 Å are not included in the statistics.

Restraints type	Count	%[1]	Violated[3]			Consistently Violated[4]		
			Count	%[2]	%[1]	Count	%[2]	%[1]
Intra-residue (|i-j|=0)	275	29.8	27	9.8	2.9	0	0.0	0.0
Backbone-Backbone	1	0.1	0	0.0	0.0	0	0.0	0.0
Backbone-Sidechain	235	25.5	23	9.8	2.5	0	0.0	0.0
Sidechain-Sidechain	39	4.2	4	10.3	0.4	0	0.0	0.0
Sequential (|i-j|=1)	250	27.1	40	16.0	4.3	2	0.8	0.2
Backbone-Backbone	69	7.5	1	1.4	0.1	0	0.0	0.0
Backbone-Sidechain	155	16.8	27	17.4	2.9	1	0.6	0.1
Sidechain-Sidechain	26	2.8	12	46.2	1.3	1	3.8	0.1
Medium range (|i-j|>1 & |i-j|<5)	186	20.2	34	18.3	3.7	2	1.1	0.2
Backbone-Backbone	67	7.3	1	1.5	0.1	0	0.0	0.0
Backbone-Sidechain	80	8.7	21	26.2	2.3	1	1.2	0.1
Sidechain-Sidechain	39	4.2	12	30.8	1.3	1	2.6	0.1
Long range (|i-j|≥5)	212	23.0	62	29.2	6.7	2	0.9	0.2
Backbone-Backbone	7	0.8	0	0.0	0.0	0	0.0	0.0
Backbone-Sidechain	89	9.6	19	21.3	2.1	1	1.1	0.1
Sidechain-Sidechain	116	12.6	43	37.1	4.7	1	0.9	0.1
Inter-chain	0	0.0	0	0.0	0.0	0	0.0	0.0
Backbone-Backbone	0	0.0	0	0.0	0.0	0	0.0	0.0
Backbone-Sidechain	0	0.0	0	0.0	0.0	0	0.0	0.0
Sidechain-Sidechain	0	0.0	0	0.0	0.0	0	0.0	0.0
Hydrogen bond	0	0.0	0	0.0	0.0	0	0.0	0.0
Disulfide bond	0	0.0	0	0.0	0.0	0	0.0	0.0
Total	923	100.0	163	17.7	17.7	6	0.7	0.7
Backbone-Backbone	144	15.6	2	1.4	0.2	0	0.0	0.0
Backbone-Sidechain	559	60.6	90	16.1	9.8	3	0.5	0.3
Sidechain-Sidechain	220	23.8	71	32.3	7.7	3	1.4	0.3

[1] percentage calculated with respect to the total number of distance restraints, [2] percentage calculated with respect to the number of restraints in a particular restraint category, [3] violated in at least one model, [4] violated in all the models

9.1.1 Bar chart : Distribution of distance restraints and violations (i)

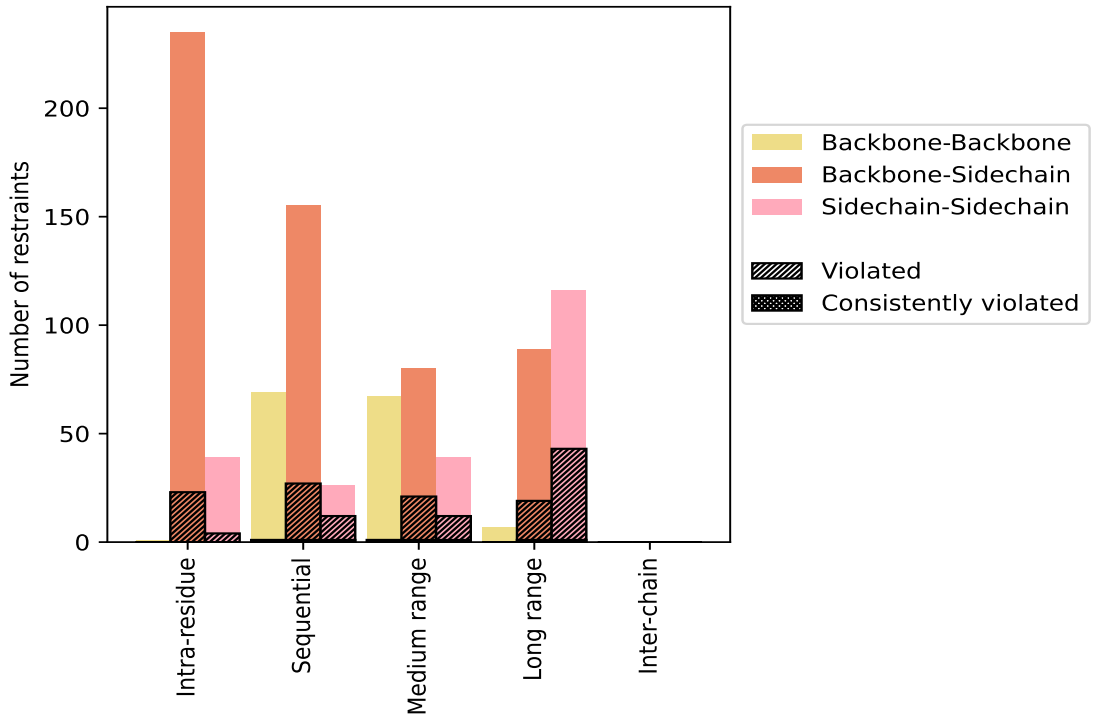

Violated and consistently violated restraints are shown using different hatch patterns in their respective categories. The hydrogen bonds and disulfied bonds are counted in their appropriate category on the x-axis

9.2 Distance violation statistics for each model (i)

The following table provides the distance violation statistics for each model in the ensemble. Violations less than 0.1 Å are not included in the statistics.

Model ID	Number of violations						Mean (Å)	Max (Å)	SD[6] (Å)	Median (Å)
	IR[1]	SQ[2]	MR[3]	LR[4]	IC[5]	Total				
1	8	11	7	15	0	41	0.54	2.11	0.45	0.41
2	4	15	11	24	0	54	0.49	2.17	0.44	0.3
3	7	8	7	17	0	39	0.52	1.88	0.39	0.43
4	7	14	9	18	0	48	0.58	2.45	0.46	0.48
5	4	11	8	14	0	37	0.45	1.5	0.39	0.32
6	8	17	10	18	0	53	0.55	2.28	0.44	0.39
7	7	14	13	16	0	50	0.54	1.4	0.4	0.4
8	7	11	9	18	0	45	0.64	2.24	0.51	0.49
9	5	18	11	15	0	49	0.44	1.14	0.3	0.34
10	7	12	8	21	0	48	0.56	2.0	0.51	0.33
11	7	9	5	13	0	34	0.5	1.52	0.37	0.4

Continued on next page...

Continued from previous page...

Model ID	Number of violations						Mean (Å)	Max (Å)	SD[6] (Å)	Median (Å)
	IR[1]	SQ[2]	MR[3]	LR[4]	IC[5]	Total				
12	7	14	7	20	0	48	0.45	1.18	0.3	0.31
13	8	11	8	18	0	45	0.42	1.21	0.31	0.27
14	5	20	9	21	0	55	0.43	1.4	0.34	0.27
15	5	13	12	27	0	57	0.58	2.28	0.51	0.43
16	8	17	7	19	0	51	0.47	1.38	0.39	0.26
17	9	18	12	16	0	55	0.58	2.09	0.49	0.34
18	10	17	11	23	0	61	0.44	2.34	0.38	0.29
19	8	11	13	24	0	56	0.51	2.27	0.47	0.29
20	10	17	15	19	0	61	0.42	1.25	0.33	0.26

[1]Intra-residue restraints, [2]Sequential restraints, [3]Medium range restraints, [4]Long range restraints, [5]Inter-chain restraints, [6]Standard deviation

9.2.1 Bar graph : Distance Violation statistics for each model (i)

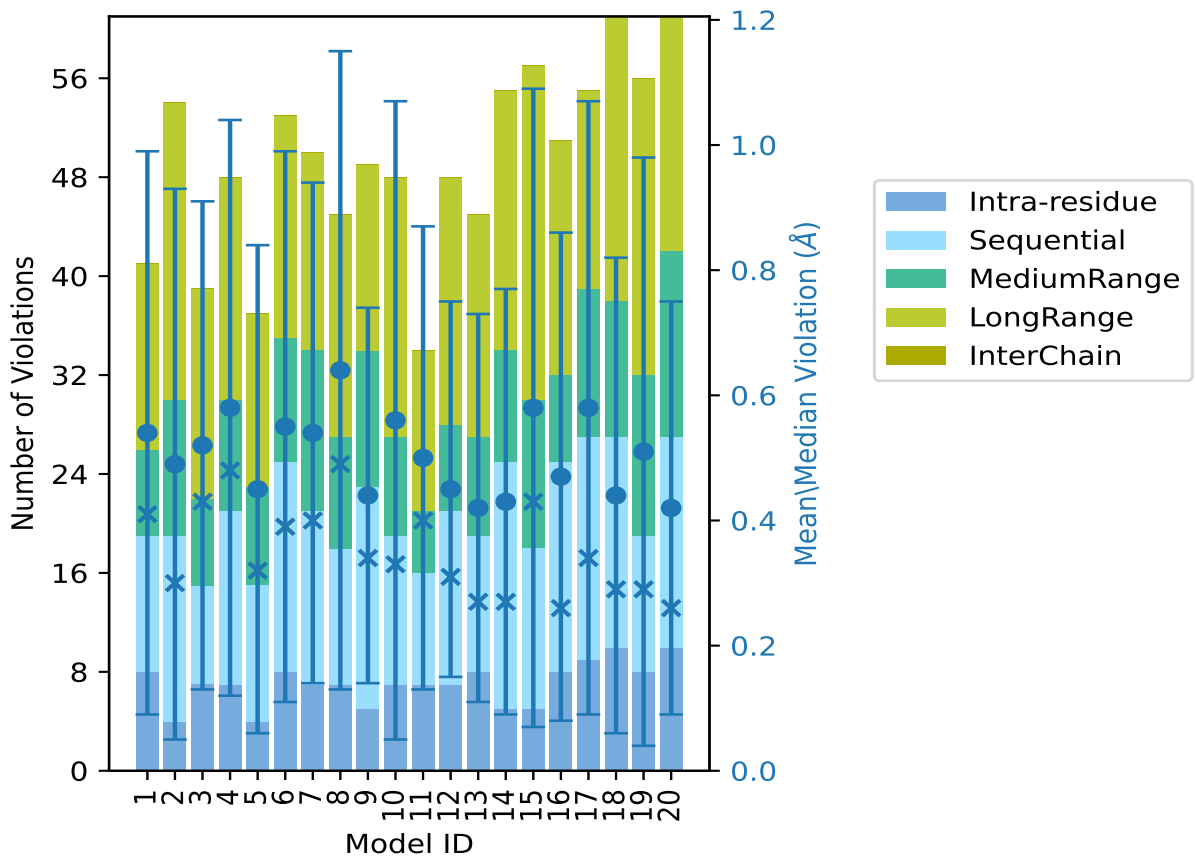

The mean(dot),median(x) and the standard deviation are shown in blue with respect to the y axis on the right

9.3 Distance violation statistics for the ensemble (i)

Violation analysis may find that some restraints are violated in few models and some are violated in most of models. The following table provides this information as number of violated restraints for a given fraction of the ensemble. In total, 760(IR:248, SQ:210, MR:152, LR:150, IC:0) restraints are not violated in the ensemble.

Number of violated restraints						Fraction of the ensemble	
IR[1]	SQ[2]	MR[3]	LR[4]	IC[5]	Total	Count[6]	%
8	11	12	18	0	49	1	5.0
5	3	3	6	0	17	2	10.0
4	7	4	6	0	21	3	15.0
1	2	1	2	0	6	4	20.0
0	1	2	4	0	7	5	25.0
1	0	1	5	0	7	6	30.0
2	2	1	2	0	7	7	35.0
0	2	3	1	0	6	8	40.0
0	1	1	1	0	3	9	45.0
0	0	0	3	0	3	10	50.0
0	0	1	2	0	3	11	55.0
2	0	0	2	0	4	12	60.0
1	2	0	1	0	4	13	65.0
0	0	0	3	0	3	14	70.0
1	2	0	1	0	4	15	75.0
1	0	1	1	0	3	16	80.0
0	0	1	0	0	1	17	85.0
0	3	1	1	0	5	18	90.0
1	2	0	1	0	4	19	95.0
0	2	2	2	0	6	20	100.0

[1]Intra-residue restraints, [2]Sequential restraints, [3]Medium range restraints, [4]Long range restraints, [5]Inter-chain restraints, [6] Number of models with violations

9.3.1 Bar graph : Distance violation statistics for the ensemble (i)

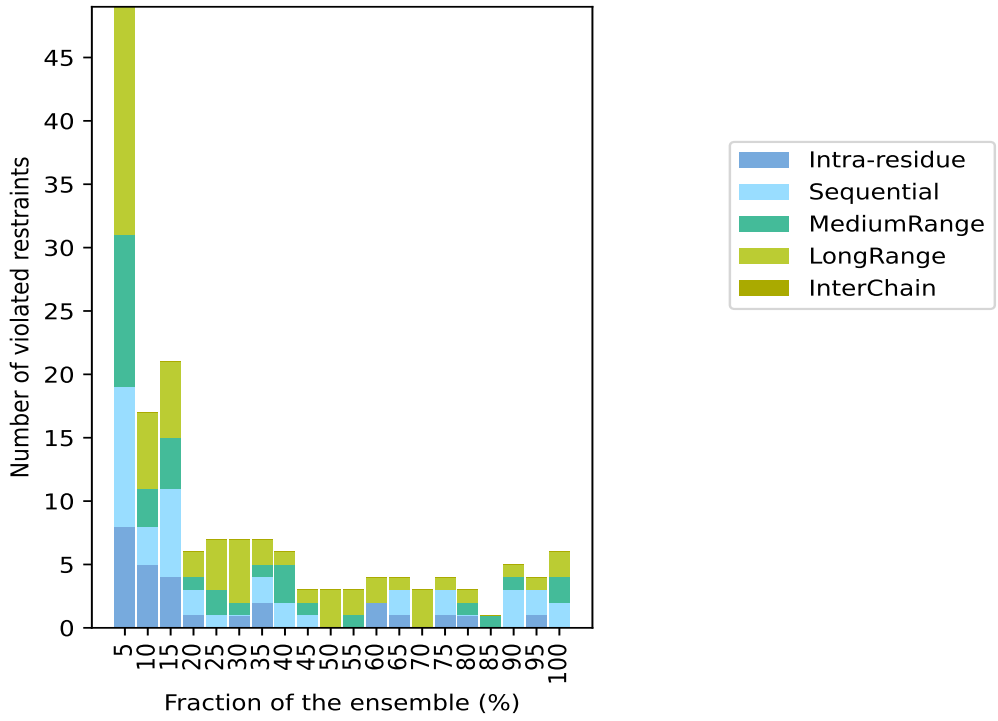

9.4 Most violated distance restraints in the ensemble (i)

9.4.1 Histogram : Distribution of mean distance violations (i)

The following histogram shows the distribution of the average value of the violation. The average is calculated for each restraint that is violated in more than one model over all the violated models in the ensemble

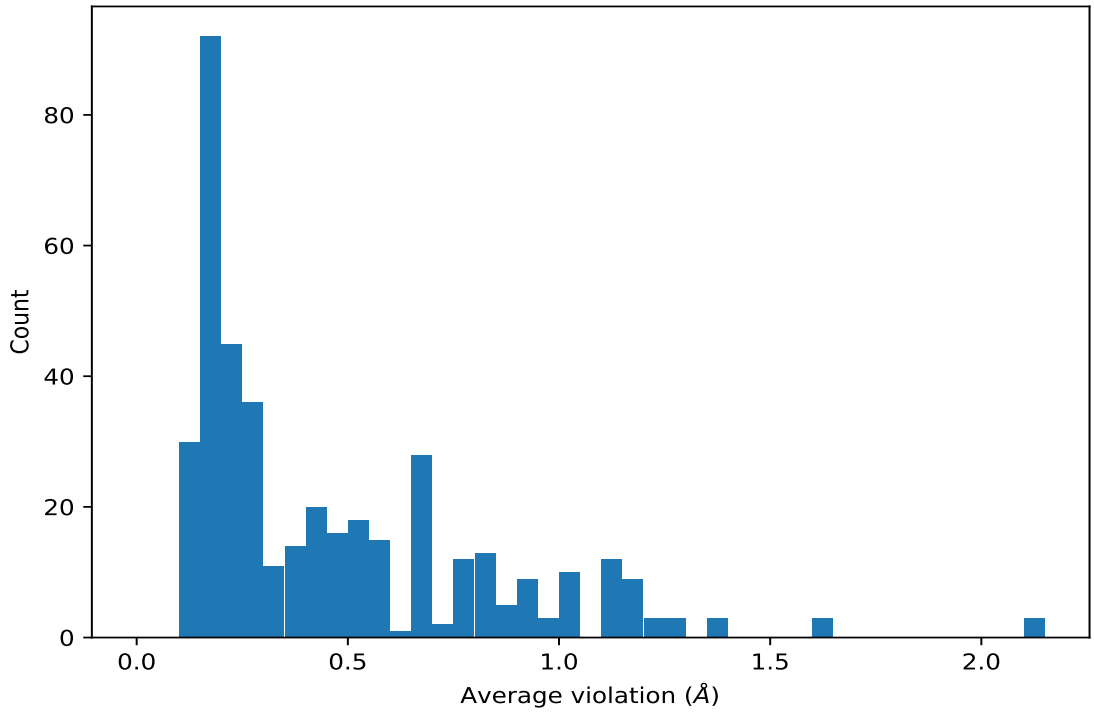

9.4.2 Table: Most violated distance restraints (i)

The following table provides the mean and the standard deviation of the violation for each restraint sorted by number of violated models and the mean value. The Key (restraint list ID, restraint ID) is the unique identifier for a given restraint. Rows with same key represent combinatorial or ambiguous restraints and are counted as a single restraint.

Key	Atom-1	Atom-2	Models[1]	Mean (Å)	SD[1] (Å)	Median (Å)
(1,470)	1:A:17:ALA:H	1:A:18:LEU:HB3	20	1.04	0.18	1.0
(1,329)	1:A:22:ILE:HD11	1:A:43:LEU:HB2	20	0.84	0.27	0.86
(1,329)	1:A:22:ILE:HD12	1:A:43:LEU:HB2	20	0.84	0.27	0.86
(1,329)	1:A:22:ILE:HD13	1:A:43:LEU:HB2	20	0.84	0.27	0.86
(1,181)	1:A:17:ALA:HB1	1:A:18:LEU:HB3	20	0.8	0.1	0.82
(1,181)	1:A:17:ALA:HB2	1:A:18:LEU:HB3	20	0.8	0.1	0.82
(1,181)	1:A:17:ALA:HB3	1:A:18:LEU:HB3	20	0.8	0.1	0.82
(1,314)	1:A:25:VAL:HG11	1:A:28:VAL:HG11	20	0.59	0.16	0.61
(1,314)	1:A:25:VAL:HG11	1:A:28:VAL:HG12	20	0.59	0.16	0.61
(1,314)	1:A:25:VAL:HG11	1:A:28:VAL:HG13	20	0.59	0.16	0.61
(1,314)	1:A:25:VAL:HG12	1:A:28:VAL:HG11	20	0.59	0.16	0.61
(1,314)	1:A:25:VAL:HG12	1:A:28:VAL:HG12	20	0.59	0.16	0.61
(1,314)	1:A:25:VAL:HG12	1:A:28:VAL:HG13	20	0.59	0.16	0.61
(1,314)	1:A:25:VAL:HG13	1:A:28:VAL:HG11	20	0.59	0.16	0.61
(1,314)	1:A:25:VAL:HG13	1:A:28:VAL:HG12	20	0.59	0.16	0.61
(1,314)	1:A:25:VAL:HG13	1:A:28:VAL:HG13	20	0.59	0.16	0.61

Continued on next page...

Continued from previous page...

Key	Atom-1	Atom-2	Models[1]	Mean (Å)	SD[1] (Å)	Median (Å)
(1,907)	1:A:50:ARG:HA	1:A:54:GLU:HG3	20	0.46	0.2	0.48
(1,144)	1:A:20:ALA:HA	1:A:25:VAL:HG11	20	0.42	0.17	0.47
(1,144)	1:A:20:ALA:HA	1:A:25:VAL:HG12	20	0.42	0.17	0.47
(1,144)	1:A:20:ALA:HA	1:A:25:VAL:HG13	20	0.42	0.17	0.47
(1,49)	1:A:48:ILE:HD11	1:A:64:LEU:HD21	19	0.92	0.14	0.9
(1,49)	1:A:48:ILE:HD11	1:A:64:LEU:HD22	19	0.92	0.14	0.9
(1,49)	1:A:48:ILE:HD11	1:A:64:LEU:HD23	19	0.92	0.14	0.9
(1,49)	1:A:48:ILE:HD12	1:A:64:LEU:HD21	19	0.92	0.14	0.9
(1,49)	1:A:48:ILE:HD12	1:A:64:LEU:HD22	19	0.92	0.14	0.9
(1,49)	1:A:48:ILE:HD12	1:A:64:LEU:HD23	19	0.92	0.14	0.9
(1,49)	1:A:48:ILE:HD13	1:A:64:LEU:HD21	19	0.92	0.14	0.9
(1,49)	1:A:48:ILE:HD13	1:A:64:LEU:HD22	19	0.92	0.14	0.9
(1,49)	1:A:48:ILE:HD13	1:A:64:LEU:HD23	19	0.92	0.14	0.9
(1,44)	1:A:70:PRO:HB3	1:A:71:ALA:HA	19	0.83	0.21	0.84
(1,732)	1:A:12:GLU:HG2	1:A:13:LYS:H	19	0.67	0.06	0.7
(1,513)	1:A:32:ASP:H	1:A:32:ASP:HB3	19	0.21	0.04	0.21
(1,134)	1:A:12:GLU:HB2	1:A:30:VAL:HG21	18	1.1	0.4	1.19
(1,134)	1:A:12:GLU:HB2	1:A:30:VAL:HG22	18	1.1	0.4	1.19
(1,134)	1:A:12:GLU:HB2	1:A:30:VAL:HG23	18	1.1	0.4	1.19
(1,235)	1:A:88:GLN:HB2	1:A:89:PHE:HB3	18	0.86	0.56	0.7
(1,123)	1:A:12:GLU:HA	1:A:15:LEU:HD21	18	0.2	0.07	0.19
(1,123)	1:A:12:GLU:HA	1:A:15:LEU:HD22	18	0.2	0.07	0.19
(1,123)	1:A:12:GLU:HA	1:A:15:LEU:HD23	18	0.2	0.07	0.19
(1,384)	1:A:32:ASP:HB2	1:A:33:ALA:H	18	0.17	0.04	0.16
(1,481)	1:A:15:LEU:HD11	1:A:16:CYS:H	18	0.16	0.04	0.16
(1,481)	1:A:15:LEU:HD12	1:A:16:CYS:H	18	0.16	0.04	0.16
(1,481)	1:A:15:LEU:HD13	1:A:16:CYS:H	18	0.16	0.04	0.16
(1,72)	1:A:70:PRO:HB3	1:A:72:GLY:H	17	0.27	0.08	0.31
(1,192)	1:A:74:ALA:HB1	1:A:77:LEU:HD21	16	1.03	0.62	1.31
(1,192)	1:A:74:ALA:HB1	1:A:77:LEU:HD22	16	1.03	0.62	1.31
(1,192)	1:A:74:ALA:HB1	1:A:77:LEU:HD23	16	1.03	0.62	1.31
(1,192)	1:A:74:ALA:HB2	1:A:77:LEU:HD21	16	1.03	0.62	1.31
(1,192)	1:A:74:ALA:HB2	1:A:77:LEU:HD22	16	1.03	0.62	1.31
(1,192)	1:A:74:ALA:HB2	1:A:77:LEU:HD23	16	1.03	0.62	1.31
(1,192)	1:A:74:ALA:HB3	1:A:77:LEU:HD21	16	1.03	0.62	1.31
(1,192)	1:A:74:ALA:HB3	1:A:77:LEU:HD22	16	1.03	0.62	1.31
(1,192)	1:A:74:ALA:HB3	1:A:77:LEU:HD23	16	1.03	0.62	1.31
(1,88)	1:A:64:LEU:HD11	1:A:73:VAL:HG21	16	0.41	0.19	0.4
(1,88)	1:A:64:LEU:HD11	1:A:73:VAL:HG22	16	0.41	0.19	0.4
(1,88)	1:A:64:LEU:HD11	1:A:73:VAL:HG23	16	0.41	0.19	0.4
(1,88)	1:A:64:LEU:HD12	1:A:73:VAL:HG21	16	0.41	0.19	0.4
(1,88)	1:A:64:LEU:HD12	1:A:73:VAL:HG22	16	0.41	0.19	0.4

Continued on next page...

Continued from previous page...

Key	Atom-1	Atom-2	Models[1]	Mean (Å)	SD[1] (Å)	Median (Å)
(1,88)	1:A:64:LEU:HD12	1:A:73:VAL:HG23	16	0.41	0.19	0.4
(1,88)	1:A:64:LEU:HD13	1:A:73:VAL:HG21	16	0.41	0.19	0.4
(1,88)	1:A:64:LEU:HD13	1:A:73:VAL:HG22	16	0.41	0.19	0.4
(1,88)	1:A:64:LEU:HD13	1:A:73:VAL:HG23	16	0.41	0.19	0.4
(1,892)	1:A:47:LEU:HA	1:A:47:LEU:HD21	16	0.15	0.02	0.15
(1,892)	1:A:47:LEU:HA	1:A:47:LEU:HD22	16	0.15	0.02	0.15
(1,892)	1:A:47:LEU:HA	1:A:47:LEU:HD23	16	0.15	0.02	0.15
(1,154)	1:A:6:ALA:HB1	1:A:7:PRO:HD3	15	0.38	0.08	0.4
(1,154)	1:A:6:ALA:HB2	1:A:7:PRO:HD3	15	0.38	0.08	0.4
(1,154)	1:A:6:ALA:HB3	1:A:7:PRO:HD3	15	0.38	0.08	0.4
(1,413)	1:A:18:LEU:H	1:A:18:LEU:HB3	15	0.26	0.08	0.24
(1,191)	1:A:23:LEU:HD11	1:A:37:LEU:HD21	15	0.25	0.17	0.18
(1,191)	1:A:23:LEU:HD11	1:A:37:LEU:HD22	15	0.25	0.17	0.18
(1,191)	1:A:23:LEU:HD11	1:A:37:LEU:HD23	15	0.25	0.17	0.18
(1,191)	1:A:23:LEU:HD12	1:A:37:LEU:HD21	15	0.25	0.17	0.18
(1,191)	1:A:23:LEU:HD12	1:A:37:LEU:HD22	15	0.25	0.17	0.18
(1,191)	1:A:23:LEU:HD12	1:A:37:LEU:HD23	15	0.25	0.17	0.18
(1,191)	1:A:23:LEU:HD13	1:A:37:LEU:HD21	15	0.25	0.17	0.18
(1,191)	1:A:23:LEU:HD13	1:A:37:LEU:HD22	15	0.25	0.17	0.18
(1,191)	1:A:23:LEU:HD13	1:A:37:LEU:HD23	15	0.25	0.17	0.18
(1,783)	1:A:67:SER:H	1:A:68:PRO:HD2	15	0.24	0.06	0.25
(1,218)	1:A:52:ARG:HA	1:A:57:VAL:HG11	14	0.95	0.1	0.93
(1,218)	1:A:52:ARG:HA	1:A:57:VAL:HG12	14	0.95	0.1	0.93
(1,218)	1:A:52:ARG:HA	1:A:57:VAL:HG13	14	0.95	0.1	0.93
(1,253)	1:A:64:LEU:HD11	1:A:73:VAL:HG11	14	0.36	0.13	0.38
(1,253)	1:A:64:LEU:HD11	1:A:73:VAL:HG12	14	0.36	0.13	0.38
(1,253)	1:A:64:LEU:HD11	1:A:73:VAL:HG13	14	0.36	0.13	0.38
(1,253)	1:A:64:LEU:HD12	1:A:73:VAL:HG11	14	0.36	0.13	0.38
(1,253)	1:A:64:LEU:HD12	1:A:73:VAL:HG12	14	0.36	0.13	0.38
(1,253)	1:A:64:LEU:HD12	1:A:73:VAL:HG13	14	0.36	0.13	0.38
(1,253)	1:A:64:LEU:HD13	1:A:73:VAL:HG11	14	0.36	0.13	0.38
(1,253)	1:A:64:LEU:HD13	1:A:73:VAL:HG12	14	0.36	0.13	0.38
(1,253)	1:A:64:LEU:HD13	1:A:73:VAL:HG13	14	0.36	0.13	0.38
(1,335)	1:A:20:ALA:HB1	1:A:25:VAL:HG11	14	0.25	0.07	0.26
(1,335)	1:A:20:ALA:HB1	1:A:25:VAL:HG12	14	0.25	0.07	0.26
(1,335)	1:A:20:ALA:HB1	1:A:25:VAL:HG13	14	0.25	0.07	0.26
(1,335)	1:A:20:ALA:HB2	1:A:25:VAL:HG11	14	0.25	0.07	0.26
(1,335)	1:A:20:ALA:HB2	1:A:25:VAL:HG12	14	0.25	0.07	0.26
(1,335)	1:A:20:ALA:HB2	1:A:25:VAL:HG13	14	0.25	0.07	0.26
(1,335)	1:A:20:ALA:HB3	1:A:25:VAL:HG11	14	0.25	0.07	0.26
(1,335)	1:A:20:ALA:HB3	1:A:25:VAL:HG12	14	0.25	0.07	0.26
(1,335)	1:A:20:ALA:HB3	1:A:25:VAL:HG13	14	0.25	0.07	0.26

Continued on next page...

Continued from previous page...

Key	Atom-1	Atom-2	Models[1]	Mean (Å)	SD[1] (Å)	Median (Å)
(1,186)	1:A:57:VAL:HB	1:A:77:LEU:HD11	13	0.67	0.47	0.54
(1,186)	1:A:57:VAL:HB	1:A:77:LEU:HD12	13	0.67	0.47	0.54
(1,186)	1:A:57:VAL:HB	1:A:77:LEU:HD13	13	0.67	0.47	0.54
(1,262)	1:A:62:ARG:HB2	1:A:63:GLN:HB3	13	0.38	0.12	0.4
(1,262)	1:A:62:ARG:HB3	1:A:63:GLN:HB3	13	0.38	0.12	0.4
(1,99)	1:A:13:LYS:HG2	1:A:14:VAL:HG21	13	0.17	0.05	0.16
(1,99)	1:A:13:LYS:HG2	1:A:14:VAL:HG22	13	0.17	0.05	0.16
(1,99)	1:A:13:LYS:HG2	1:A:14:VAL:HG23	13	0.17	0.05	0.16
(1,562)	1:A:45:MET:H	1:A:45:MET:HB3	13	0.13	0.03	0.12
(1,96)	1:A:59:LEU:HD11	1:A:64:LEU:HD21	12	0.76	0.25	0.84
(1,96)	1:A:59:LEU:HD11	1:A:64:LEU:HD22	12	0.76	0.25	0.84
(1,96)	1:A:59:LEU:HD11	1:A:64:LEU:HD23	12	0.76	0.25	0.84
(1,96)	1:A:59:LEU:HD12	1:A:64:LEU:HD21	12	0.76	0.25	0.84
(1,96)	1:A:59:LEU:HD12	1:A:64:LEU:HD22	12	0.76	0.25	0.84
(1,96)	1:A:59:LEU:HD12	1:A:64:LEU:HD23	12	0.76	0.25	0.84
(1,96)	1:A:59:LEU:HD13	1:A:64:LEU:HD21	12	0.76	0.25	0.84
(1,96)	1:A:59:LEU:HD13	1:A:64:LEU:HD22	12	0.76	0.25	0.84
(1,96)	1:A:59:LEU:HD13	1:A:64:LEU:HD23	12	0.76	0.25	0.84
(1,185)	1:A:77:LEU:HA	1:A:77:LEU:HD11	12	0.57	0.15	0.62
(1,185)	1:A:77:LEU:HA	1:A:77:LEU:HD12	12	0.57	0.15	0.62
(1,185)	1:A:77:LEU:HA	1:A:77:LEU:HD13	12	0.57	0.15	0.62
(1,347)	1:A:14:VAL:HG11	1:A:55:LEU:HA	12	0.22	0.11	0.2
(1,347)	1:A:14:VAL:HG12	1:A:55:LEU:HA	12	0.22	0.11	0.2
(1,347)	1:A:14:VAL:HG13	1:A:55:LEU:HA	12	0.22	0.11	0.2
(1,268)	1:A:59:LEU:HA	1:A:59:LEU:HD21	12	0.16	0.03	0.15
(1,268)	1:A:59:LEU:HA	1:A:59:LEU:HD22	12	0.16	0.03	0.15
(1,268)	1:A:59:LEU:HA	1:A:59:LEU:HD23	12	0.16	0.03	0.15
(1,911)	1:A:74:ALA:HA	1:A:77:LEU:HD21	11	0.75	0.22	0.67
(1,911)	1:A:74:ALA:HA	1:A:77:LEU:HD22	11	0.75	0.22	0.67
(1,911)	1:A:74:ALA:HA	1:A:77:LEU:HD23	11	0.75	0.22	0.67
(1,197)	1:A:15:LEU:HD11	1:A:70:PRO:HB2	11	0.21	0.09	0.19
(1,197)	1:A:15:LEU:HD12	1:A:70:PRO:HB2	11	0.21	0.09	0.19
(1,197)	1:A:15:LEU:HD13	1:A:70:PRO:HB2	11	0.21	0.09	0.19
(1,875)	1:A:15:LEU:HD21	1:A:74:ALA:HB1	11	0.18	0.04	0.19
(1,875)	1:A:15:LEU:HD21	1:A:74:ALA:HB2	11	0.18	0.04	0.19
(1,875)	1:A:15:LEU:HD21	1:A:74:ALA:HB3	11	0.18	0.04	0.19
(1,875)	1:A:15:LEU:HD22	1:A:74:ALA:HB1	11	0.18	0.04	0.19
(1,875)	1:A:15:LEU:HD22	1:A:74:ALA:HB2	11	0.18	0.04	0.19
(1,875)	1:A:15:LEU:HD22	1:A:74:ALA:HB3	11	0.18	0.04	0.19
(1,875)	1:A:15:LEU:HD23	1:A:74:ALA:HB1	11	0.18	0.04	0.19
(1,875)	1:A:15:LEU:HD23	1:A:74:ALA:HB2	11	0.18	0.04	0.19
(1,875)	1:A:15:LEU:HD23	1:A:74:ALA:HB3	11	0.18	0.04	0.19

Continued on next page...

Continued from previous page...

Key	Atom-1	Atom-2	Models[1]	Mean (Å)	SD[1] (Å)	Median (Å)
(1,912)	1:A:11:THR:HA	1:A:77:LEU:HD21	10	2.1	0.34	2.26
(1,912)	1:A:11:THR:HA	1:A:77:LEU:HD22	10	2.1	0.34	2.26
(1,912)	1:A:11:THR:HA	1:A:77:LEU:HD23	10	2.1	0.34	2.26
(1,358)	1:A:11:THR:HG21	1:A:77:LEU:HD21	10	1.17	0.24	1.25
(1,358)	1:A:11:THR:HG21	1:A:77:LEU:HD22	10	1.17	0.24	1.25
(1,358)	1:A:11:THR:HG21	1:A:77:LEU:HD23	10	1.17	0.24	1.25
(1,358)	1:A:11:THR:HG22	1:A:77:LEU:HD21	10	1.17	0.24	1.25
(1,358)	1:A:11:THR:HG22	1:A:77:LEU:HD22	10	1.17	0.24	1.25
(1,358)	1:A:11:THR:HG22	1:A:77:LEU:HD23	10	1.17	0.24	1.25
(1,358)	1:A:11:THR:HG23	1:A:77:LEU:HD21	10	1.17	0.24	1.25
(1,358)	1:A:11:THR:HG23	1:A:77:LEU:HD22	10	1.17	0.24	1.25
(1,358)	1:A:11:THR:HG23	1:A:77:LEU:HD23	10	1.17	0.24	1.25
(1,20)	1:A:59:LEU:HD11	1:A:64:LEU:HD11	10	0.54	0.18	0.52
(1,20)	1:A:59:LEU:HD11	1:A:64:LEU:HD12	10	0.54	0.18	0.52
(1,20)	1:A:59:LEU:HD11	1:A:64:LEU:HD13	10	0.54	0.18	0.52
(1,20)	1:A:59:LEU:HD12	1:A:64:LEU:HD11	10	0.54	0.18	0.52
(1,20)	1:A:59:LEU:HD12	1:A:64:LEU:HD12	10	0.54	0.18	0.52
(1,20)	1:A:59:LEU:HD12	1:A:64:LEU:HD13	10	0.54	0.18	0.52
(1,20)	1:A:59:LEU:HD13	1:A:64:LEU:HD11	10	0.54	0.18	0.52
(1,20)	1:A:59:LEU:HD13	1:A:64:LEU:HD12	10	0.54	0.18	0.52
(1,20)	1:A:59:LEU:HD13	1:A:64:LEU:HD13	10	0.54	0.18	0.52
(1,918)	1:A:57:VAL:HB	1:A:77:LEU:HB3	9	0.88	0.35	0.9
(1,94)	1:A:59:LEU:HD21	1:A:63:GLN:HG3	9	0.8	0.51	0.86
(1,94)	1:A:59:LEU:HD22	1:A:63:GLN:HG3	9	0.8	0.51	0.86
(1,94)	1:A:59:LEU:HD23	1:A:63:GLN:HG3	9	0.8	0.51	0.86
(1,52)	1:A:59:LEU:HD21	1:A:60:PRO:HD2	9	0.52	0.27	0.55
(1,52)	1:A:59:LEU:HD22	1:A:60:PRO:HD2	9	0.52	0.27	0.55
(1,52)	1:A:59:LEU:HD23	1:A:60:PRO:HD2	9	0.52	0.27	0.55
(1,629)	1:A:54:GLU:H	1:A:55:LEU:HD21	8	1.27	0.18	1.35
(1,629)	1:A:54:GLU:H	1:A:55:LEU:HD22	8	1.27	0.18	1.35
(1,629)	1:A:54:GLU:H	1:A:55:LEU:HD23	8	1.27	0.18	1.35
(1,195)	1:A:54:GLU:HB2	1:A:55:LEU:HD21	8	1.1	0.18	1.12
(1,195)	1:A:54:GLU:HB2	1:A:55:LEU:HD22	8	1.1	0.18	1.12
(1,195)	1:A:54:GLU:HB2	1:A:55:LEU:HD23	8	1.1	0.18	1.12
(1,273)	1:A:14:VAL:HA	1:A:55:LEU:HD21	8	0.86	0.09	0.85
(1,273)	1:A:14:VAL:HA	1:A:55:LEU:HD22	8	0.86	0.09	0.85
(1,273)	1:A:14:VAL:HA	1:A:55:LEU:HD23	8	0.86	0.09	0.85
(1,387)	1:A:40:SER:HB2	1:A:44:ALA:H	8	0.74	0.29	0.76
(1,706)	1:A:77:LEU:HB2	1:A:79:ALA:H	8	0.44	0.09	0.44
(1,173)	1:A:11:THR:HB	1:A:14:VAL:HG11	8	0.15	0.03	0.14
(1,173)	1:A:11:THR:HB	1:A:14:VAL:HG12	8	0.15	0.03	0.14
(1,173)	1:A:11:THR:HB	1:A:14:VAL:HG13	8	0.15	0.03	0.14

Continued on next page...

Continued from previous page...

Key	Atom-1	Atom-2	Models[1]	Mean (Å)	SD[1] (Å)	Median (Å)
(1,319)	1:A:25:VAL:HA	1:A:26:GLU:HB2	7	0.73	0.11	0.7
(1,223)	1:A:25:VAL:HG21	1:A:26:GLU:HB2	7	0.51	0.17	0.51
(1,223)	1:A:25:VAL:HG22	1:A:26:GLU:HB2	7	0.51	0.17	0.51
(1,223)	1:A:25:VAL:HG23	1:A:26:GLU:HB2	7	0.51	0.17	0.51
(1,637)	1:A:52:ARG:HD2	1:A:57:VAL:H	7	0.46	0.25	0.5
(1,594)	1:A:75:ARG:H	1:A:75:ARG:HG3	7	0.33	0.08	0.36
(1,884)	1:A:34:PHE:HB2	1:A:44:ALA:HB1	7	0.21	0.09	0.21
(1,884)	1:A:34:PHE:HB2	1:A:44:ALA:HB2	7	0.21	0.09	0.21
(1,884)	1:A:34:PHE:HB2	1:A:44:ALA:HB3	7	0.21	0.09	0.21
(1,561)	1:A:45:MET:H	1:A:45:MET:HG2	7	0.16	0.04	0.15
(1,821)	1:A:10:ALA:HB1	1:A:13:LYS:H	7	0.16	0.04	0.15
(1,821)	1:A:10:ALA:HB2	1:A:13:LYS:H	7	0.16	0.04	0.15
(1,821)	1:A:10:ALA:HB3	1:A:13:LYS:H	7	0.16	0.04	0.15
(1,139)	1:A:28:VAL:HG11	1:A:32:ASP:HB3	6	1.22	0.33	1.38
(1,139)	1:A:28:VAL:HG12	1:A:32:ASP:HB3	6	1.22	0.33	1.38
(1,139)	1:A:28:VAL:HG13	1:A:32:ASP:HB3	6	1.22	0.33	1.38
(1,222)	1:A:57:VAL:HG11	1:A:77:LEU:HG	6	1.11	0.33	1.0
(1,222)	1:A:57:VAL:HG12	1:A:77:LEU:HG	6	1.11	0.33	1.0
(1,222)	1:A:57:VAL:HG13	1:A:77:LEU:HG	6	1.11	0.33	1.0
(1,112)	1:A:63:GLN:HG3	1:A:76:ALA:HB1	6	0.66	0.15	0.62
(1,112)	1:A:63:GLN:HG3	1:A:76:ALA:HB2	6	0.66	0.15	0.62
(1,112)	1:A:63:GLN:HG3	1:A:76:ALA:HB3	6	0.66	0.15	0.62
(1,220)	1:A:20:ALA:HB1	1:A:25:VAL:HG11	6	0.24	0.05	0.26
(1,220)	1:A:20:ALA:HB1	1:A:25:VAL:HG12	6	0.24	0.05	0.26
(1,220)	1:A:20:ALA:HB1	1:A:25:VAL:HG13	6	0.24	0.05	0.26
(1,220)	1:A:20:ALA:HB2	1:A:25:VAL:HG11	6	0.24	0.05	0.26
(1,220)	1:A:20:ALA:HB2	1:A:25:VAL:HG12	6	0.24	0.05	0.26
(1,220)	1:A:20:ALA:HB2	1:A:25:VAL:HG13	6	0.24	0.05	0.26
(1,220)	1:A:20:ALA:HB3	1:A:25:VAL:HG11	6	0.24	0.05	0.26
(1,220)	1:A:20:ALA:HB3	1:A:25:VAL:HG12	6	0.24	0.05	0.26
(1,220)	1:A:20:ALA:HB3	1:A:25:VAL:HG13	6	0.24	0.05	0.26
(1,220)	1:A:57:VAL:HG11	1:A:77:LEU:HB3	6	0.24	0.05	0.26
(1,220)	1:A:57:VAL:HG12	1:A:77:LEU:HB3	6	0.24	0.05	0.26
(1,220)	1:A:57:VAL:HG13	1:A:77:LEU:HB3	6	0.24	0.05	0.26
(1,767)	1:A:59:LEU:H	1:A:59:LEU:HD11	6	0.23	0.08	0.22
(1,767)	1:A:59:LEU:H	1:A:59:LEU:HD12	6	0.23	0.08	0.22
(1,767)	1:A:59:LEU:H	1:A:59:LEU:HD13	6	0.23	0.08	0.22
(1,271)	1:A:14:VAL:HB	1:A:55:LEU:HD21	6	0.21	0.07	0.2
(1,271)	1:A:14:VAL:HB	1:A:55:LEU:HD22	6	0.21	0.07	0.2
(1,271)	1:A:14:VAL:HB	1:A:55:LEU:HD23	6	0.21	0.07	0.2
(1,271)	1:A:54:GLU:HB3	1:A:55:LEU:HD21	6	0.21	0.07	0.2
(1,271)	1:A:54:GLU:HB3	1:A:55:LEU:HD22	6	0.21	0.07	0.2

Continued on next page...

Continued from previous page...

Key	Atom-1	Atom-2	Models[1]	Mean (Å)	SD[1] (Å)	Median (Å)
(1,271)	1:A:54:GLU:HB3	1:A:55:LEU:HD23	6	0.21	0.07	0.2
(1,196)	1:A:11:THR:HG21	1:A:55:LEU:HD21	6	0.16	0.04	0.17
(1,196)	1:A:11:THR:HG21	1:A:55:LEU:HD22	6	0.16	0.04	0.17
(1,196)	1:A:11:THR:HG21	1:A:55:LEU:HD23	6	0.16	0.04	0.17
(1,196)	1:A:11:THR:HG22	1:A:55:LEU:HD21	6	0.16	0.04	0.17
(1,196)	1:A:11:THR:HG22	1:A:55:LEU:HD22	6	0.16	0.04	0.17
(1,196)	1:A:11:THR:HG22	1:A:55:LEU:HD23	6	0.16	0.04	0.17
(1,196)	1:A:11:THR:HG23	1:A:55:LEU:HD21	6	0.16	0.04	0.17
(1,196)	1:A:11:THR:HG23	1:A:55:LEU:HD22	6	0.16	0.04	0.17
(1,196)	1:A:11:THR:HG23	1:A:55:LEU:HD23	6	0.16	0.04	0.17
(1,244)	1:A:59:LEU:HD21	1:A:76:ALA:HB1	5	0.66	0.21	0.68
(1,244)	1:A:59:LEU:HD21	1:A:76:ALA:HB2	5	0.66	0.21	0.68
(1,244)	1:A:59:LEU:HD21	1:A:76:ALA:HB3	5	0.66	0.21	0.68
(1,244)	1:A:59:LEU:HD22	1:A:76:ALA:HB1	5	0.66	0.21	0.68
(1,244)	1:A:59:LEU:HD22	1:A:76:ALA:HB2	5	0.66	0.21	0.68
(1,244)	1:A:59:LEU:HD22	1:A:76:ALA:HB3	5	0.66	0.21	0.68
(1,244)	1:A:59:LEU:HD23	1:A:76:ALA:HB1	5	0.66	0.21	0.68
(1,244)	1:A:59:LEU:HD23	1:A:76:ALA:HB2	5	0.66	0.21	0.68
(1,244)	1:A:59:LEU:HD23	1:A:76:ALA:HB3	5	0.66	0.21	0.68
(1,320)	1:A:25:VAL:HA	1:A:26:GLU:HG3	5	0.41	0.19	0.36
(1,228)	1:A:20:ALA:HA	1:A:28:VAL:HG21	5	0.4	0.12	0.43
(1,228)	1:A:20:ALA:HA	1:A:28:VAL:HG22	5	0.4	0.12	0.43
(1,228)	1:A:20:ALA:HA	1:A:28:VAL:HG23	5	0.4	0.12	0.43
(1,230)	1:A:20:ALA:HB1	1:A:28:VAL:HG21	5	0.31	0.05	0.31
(1,230)	1:A:20:ALA:HB1	1:A:28:VAL:HG22	5	0.31	0.05	0.31
(1,230)	1:A:20:ALA:HB1	1:A:28:VAL:HG23	5	0.31	0.05	0.31
(1,230)	1:A:20:ALA:HB2	1:A:28:VAL:HG21	5	0.31	0.05	0.31
(1,230)	1:A:20:ALA:HB2	1:A:28:VAL:HG22	5	0.31	0.05	0.31
(1,230)	1:A:20:ALA:HB2	1:A:28:VAL:HG23	5	0.31	0.05	0.31
(1,230)	1:A:20:ALA:HB3	1:A:28:VAL:HG21	5	0.31	0.05	0.31
(1,230)	1:A:20:ALA:HB3	1:A:28:VAL:HG22	5	0.31	0.05	0.31
(1,230)	1:A:20:ALA:HB3	1:A:28:VAL:HG23	5	0.31	0.05	0.31
(1,36)	1:A:45:MET:H	1:A:48:ILE:HG13	5	0.3	0.27	0.21
(1,356)	1:A:11:THR:HG21	1:A:14:VAL:HG11	5	0.17	0.04	0.17
(1,356)	1:A:11:THR:HG21	1:A:14:VAL:HG12	5	0.17	0.04	0.17
(1,356)	1:A:11:THR:HG21	1:A:14:VAL:HG13	5	0.17	0.04	0.17
(1,356)	1:A:11:THR:HG22	1:A:14:VAL:HG11	5	0.17	0.04	0.17
(1,356)	1:A:11:THR:HG22	1:A:14:VAL:HG12	5	0.17	0.04	0.17
(1,356)	1:A:11:THR:HG22	1:A:14:VAL:HG13	5	0.17	0.04	0.17
(1,356)	1:A:11:THR:HG23	1:A:14:VAL:HG11	5	0.17	0.04	0.17
(1,356)	1:A:11:THR:HG23	1:A:14:VAL:HG12	5	0.17	0.04	0.17
(1,356)	1:A:11:THR:HG23	1:A:14:VAL:HG13	5	0.17	0.04	0.17

Continued on next page...

Continued from previous page...

Key	Atom-1	Atom-2	Models[1]	Mean (Å)	SD[1] (Å)	Median (Å)
(1,356)	1:A:11:THR:HG21	1:A:55:LEU:HD11	5	0.17	0.04	0.17
(1,356)	1:A:11:THR:HG21	1:A:55:LEU:HD12	5	0.17	0.04	0.17
(1,356)	1:A:11:THR:HG21	1:A:55:LEU:HD13	5	0.17	0.04	0.17
(1,356)	1:A:11:THR:HG22	1:A:55:LEU:HD11	5	0.17	0.04	0.17
(1,356)	1:A:11:THR:HG22	1:A:55:LEU:HD12	5	0.17	0.04	0.17
(1,356)	1:A:11:THR:HG22	1:A:55:LEU:HD13	5	0.17	0.04	0.17
(1,356)	1:A:11:THR:HG23	1:A:55:LEU:HD11	5	0.17	0.04	0.17
(1,356)	1:A:11:THR:HG23	1:A:55:LEU:HD12	5	0.17	0.04	0.17
(1,356)	1:A:11:THR:HG23	1:A:55:LEU:HD13	5	0.17	0.04	0.17
(1,60)	1:A:47:LEU:HG	1:A:64:LEU:HD21	5	0.16	0.04	0.16
(1,60)	1:A:47:LEU:HG	1:A:64:LEU:HD22	5	0.16	0.04	0.16
(1,60)	1:A:47:LEU:HG	1:A:64:LEU:HD23	5	0.16	0.04	0.16
(1,60)	1:A:48:ILE:HG12	1:A:64:LEU:HD21	5	0.16	0.04	0.16
(1,60)	1:A:48:ILE:HG12	1:A:64:LEU:HD22	5	0.16	0.04	0.16
(1,60)	1:A:48:ILE:HG12	1:A:64:LEU:HD23	5	0.16	0.04	0.16
(1,178)	1:A:22:ILE:HB	1:A:47:LEU:HD11	4	1.6	0.84	2.02
(1,178)	1:A:22:ILE:HB	1:A:47:LEU:HD12	4	1.6	0.84	2.02
(1,178)	1:A:22:ILE:HB	1:A:47:LEU:HD13	4	1.6	0.84	2.02
(1,572)	1:A:59:LEU:HD21	1:A:63:GLN:H	4	0.41	0.17	0.39
(1,572)	1:A:59:LEU:HD22	1:A:63:GLN:H	4	0.41	0.17	0.39
(1,572)	1:A:59:LEU:HD23	1:A:63:GLN:H	4	0.41	0.17	0.39
(1,753)	1:A:31:ASP:H	1:A:31:ASP:HB3	4	0.16	0.01	0.16
(1,126)	1:A:67:SER:HA	1:A:73:VAL:HG21	4	0.16	0.05	0.14
(1,126)	1:A:67:SER:HA	1:A:73:VAL:HG22	4	0.16	0.05	0.14
(1,126)	1:A:67:SER:HA	1:A:73:VAL:HG23	4	0.16	0.05	0.14
(1,471)	1:A:17:ALA:H	1:A:18:LEU:HD21	4	0.14	0.03	0.15
(1,471)	1:A:17:ALA:H	1:A:18:LEU:HD22	4	0.14	0.03	0.15
(1,471)	1:A:17:ALA:H	1:A:18:LEU:HD23	4	0.14	0.03	0.15
(1,30)	1:A:32:ASP:H	1:A:33:ALA:HB1	4	0.11	0.0	0.11
(1,30)	1:A:32:ASP:H	1:A:33:ALA:HB2	4	0.11	0.0	0.11
(1,30)	1:A:32:ASP:H	1:A:33:ALA:HB3	4	0.11	0.0	0.11
(1,893)	1:A:34:PHE:HB3	1:A:47:LEU:HD21	3	1.39	0.2	1.27
(1,893)	1:A:34:PHE:HB3	1:A:47:LEU:HD22	3	1.39	0.2	1.27
(1,893)	1:A:34:PHE:HB3	1:A:47:LEU:HD23	3	1.39	0.2	1.27
(1,913)	1:A:44:ALA:HA	1:A:47:LEU:HD21	3	0.68	0.04	0.71
(1,913)	1:A:44:ALA:HA	1:A:47:LEU:HD22	3	0.68	0.04	0.71
(1,913)	1:A:44:ALA:HA	1:A:47:LEU:HD23	3	0.68	0.04	0.71
(1,148)	1:A:7:PRO:HA	1:A:30:VAL:HG21	3	0.51	0.22	0.52
(1,148)	1:A:7:PRO:HA	1:A:30:VAL:HG22	3	0.51	0.22	0.52
(1,148)	1:A:7:PRO:HA	1:A:30:VAL:HG23	3	0.51	0.22	0.52
(1,90)	1:A:47:LEU:HD21	1:A:64:LEU:HD11	3	0.47	0.05	0.45
(1,90)	1:A:47:LEU:HD21	1:A:64:LEU:HD12	3	0.47	0.05	0.45

Continued on next page...

Continued from previous page...

Key	Atom-1	Atom-2	Models[1]	Mean (Å)	SD[1] (Å)	Median (Å)
(1,90)	1:A:47:LEU:HD21	1:A:64:LEU:HD13	3	0.47	0.05	0.45
(1,90)	1:A:47:LEU:HD22	1:A:64:LEU:HD11	3	0.47	0.05	0.45
(1,90)	1:A:47:LEU:HD22	1:A:64:LEU:HD12	3	0.47	0.05	0.45
(1,90)	1:A:47:LEU:HD22	1:A:64:LEU:HD13	3	0.47	0.05	0.45
(1,90)	1:A:47:LEU:HD23	1:A:64:LEU:HD11	3	0.47	0.05	0.45
(1,90)	1:A:47:LEU:HD23	1:A:64:LEU:HD12	3	0.47	0.05	0.45
(1,90)	1:A:47:LEU:HD23	1:A:64:LEU:HD13	3	0.47	0.05	0.45
(1,322)	1:A:25:VAL:HB	1:A:26:GLU:HG3	3	0.47	0.24	0.49
(1,312)	1:A:30:VAL:HG21	1:A:69:THR:HB	3	0.45	0.19	0.35
(1,312)	1:A:30:VAL:HG22	1:A:69:THR:HB	3	0.45	0.19	0.35
(1,312)	1:A:30:VAL:HG23	1:A:69:THR:HB	3	0.45	0.19	0.35
(1,234)	1:A:90:GLU:HB3	1:A:91:LYS:H	3	0.45	0.1	0.45
(1,363)	1:A:5:LYS:HG3	1:A:5:LYS:HD2	3	0.28	0.04	0.27
(1,277)	1:A:50:ARG:HA	1:A:53:GLU:HG3	3	0.22	0.02	0.22
(1,660)	1:A:26:GLU:HG3	1:A:27:ARG:H	3	0.22	0.07	0.23
(1,915)	1:A:49:ALA:HB1	1:A:50:ARG:HD3	3	0.21	0.07	0.2
(1,915)	1:A:49:ALA:HB2	1:A:50:ARG:HD3	3	0.21	0.07	0.2
(1,915)	1:A:49:ALA:HB3	1:A:50:ARG:HD3	3	0.21	0.07	0.2
(1,81)	1:A:23:LEU:H	1:A:37:LEU:HD11	3	0.2	0.04	0.2
(1,81)	1:A:23:LEU:H	1:A:37:LEU:HD12	3	0.2	0.04	0.2
(1,81)	1:A:23:LEU:H	1:A:37:LEU:HD13	3	0.2	0.04	0.2
(1,153)	1:A:5:LYS:HA	1:A:6:ALA:HB1	3	0.16	0.04	0.16
(1,153)	1:A:5:LYS:HA	1:A:6:ALA:HB2	3	0.16	0.04	0.16
(1,153)	1:A:5:LYS:HA	1:A:6:ALA:HB3	3	0.16	0.04	0.16
(1,5)	1:A:22:ILE:HG21	1:A:43:LEU:HB2	3	0.15	0.04	0.15
(1,5)	1:A:22:ILE:HG22	1:A:43:LEU:HB2	3	0.15	0.04	0.15
(1,5)	1:A:22:ILE:HG23	1:A:43:LEU:HB2	3	0.15	0.04	0.15
(1,37)	1:A:55:LEU:HD21	1:A:56:GLY:H	3	0.15	0.03	0.16
(1,37)	1:A:55:LEU:HD22	1:A:56:GLY:H	3	0.15	0.03	0.16
(1,37)	1:A:55:LEU:HD23	1:A:56:GLY:H	3	0.15	0.03	0.16
(1,834)	1:A:71:ALA:H	1:A:72:GLY:HA2	3	0.14	0.04	0.11
(1,116)	1:A:11:THR:HG21	1:A:14:VAL:HB	3	0.13	0.02	0.14
(1,116)	1:A:11:THR:HG22	1:A:14:VAL:HB	3	0.13	0.02	0.14
(1,116)	1:A:11:THR:HG23	1:A:14:VAL:HB	3	0.13	0.02	0.14
(1,41)	1:A:18:LEU:H	1:A:18:LEU:HG	3	0.13	0.02	0.11
(1,909)	1:A:64:LEU:HA	1:A:64:LEU:HD11	3	0.12	0.01	0.13
(1,909)	1:A:64:LEU:HA	1:A:64:LEU:HD12	3	0.12	0.01	0.13
(1,909)	1:A:64:LEU:HA	1:A:64:LEU:HD13	3	0.12	0.01	0.13
(1,620)	1:A:52:ARG:HG2	1:A:56:GLY:H	3	0.12	0.01	0.12
(1,620)	1:A:52:ARG:HG3	1:A:56:GLY:H	3	0.12	0.01	0.12
(1,286)	1:A:50:ARG:HB2	1:A:50:ARG:HD3	3	0.11	0.0	0.11
(1,46)	1:A:39:GLY:HA3	1:A:43:LEU:HD21	2	1.12	0.01	1.12

Continued on next page...

Continued from previous page...

Key	Atom-1	Atom-2	Models[1]	Mean (Å)	SD[1] (Å)	Median (Å)
(1,46)	1:A:39:GLY:HA3	1:A:43:LEU:HD22	2	1.12	0.01	1.12
(1,46)	1:A:39:GLY:HA3	1:A:43:LEU:HD23	2	1.12	0.01	1.12
(1,916)	1:A:22:ILE:HB	1:A:43:LEU:HD21	2	0.82	0.11	0.82
(1,916)	1:A:22:ILE:HB	1:A:43:LEU:HD22	2	0.82	0.11	0.82
(1,916)	1:A:22:ILE:HB	1:A:43:LEU:HD23	2	0.82	0.11	0.82
(1,9)	1:A:23:LEU:HD21	1:A:43:LEU:HD21	2	0.68	0.14	0.68
(1,9)	1:A:23:LEU:HD21	1:A:43:LEU:HD22	2	0.68	0.14	0.68
(1,9)	1:A:23:LEU:HD21	1:A:43:LEU:HD23	2	0.68	0.14	0.68
(1,9)	1:A:23:LEU:HD22	1:A:43:LEU:HD21	2	0.68	0.14	0.68
(1,9)	1:A:23:LEU:HD22	1:A:43:LEU:HD22	2	0.68	0.14	0.68
(1,9)	1:A:23:LEU:HD22	1:A:43:LEU:HD23	2	0.68	0.14	0.68
(1,9)	1:A:23:LEU:HD23	1:A:43:LEU:HD21	2	0.68	0.14	0.68
(1,9)	1:A:23:LEU:HD23	1:A:43:LEU:HD22	2	0.68	0.14	0.68
(1,9)	1:A:23:LEU:HD23	1:A:43:LEU:HD23	2	0.68	0.14	0.68
(1,269)	1:A:57:VAL:HA	1:A:58:ASP:HB3	2	0.62	0.13	0.62
(1,305)	1:A:43:LEU:HA	1:A:43:LEU:HD11	2	0.55	0.01	0.55
(1,305)	1:A:43:LEU:HA	1:A:43:LEU:HD12	2	0.55	0.01	0.55
(1,305)	1:A:43:LEU:HA	1:A:43:LEU:HD13	2	0.55	0.01	0.55
(1,874)	1:A:44:ALA:HB1	1:A:61:ILE:HD11	2	0.27	0.01	0.27
(1,874)	1:A:44:ALA:HB1	1:A:61:ILE:HD12	2	0.27	0.01	0.27
(1,874)	1:A:44:ALA:HB1	1:A:61:ILE:HD13	2	0.27	0.01	0.27
(1,874)	1:A:44:ALA:HB2	1:A:61:ILE:HD11	2	0.27	0.01	0.27
(1,874)	1:A:44:ALA:HB2	1:A:61:ILE:HD12	2	0.27	0.01	0.27
(1,874)	1:A:44:ALA:HB2	1:A:61:ILE:HD13	2	0.27	0.01	0.27
(1,874)	1:A:44:ALA:HB3	1:A:61:ILE:HD11	2	0.27	0.01	0.27
(1,874)	1:A:44:ALA:HB3	1:A:61:ILE:HD12	2	0.27	0.01	0.27
(1,874)	1:A:44:ALA:HB3	1:A:61:ILE:HD13	2	0.27	0.01	0.27
(1,53)	1:A:59:LEU:HD21	1:A:60:PRO:HG2	2	0.26	0.04	0.26
(1,53)	1:A:59:LEU:HD22	1:A:60:PRO:HG2	2	0.26	0.04	0.26
(1,53)	1:A:59:LEU:HD23	1:A:60:PRO:HG2	2	0.26	0.04	0.26
(1,53)	1:A:59:LEU:HD21	1:A:63:GLN:HB3	2	0.26	0.04	0.26
(1,53)	1:A:59:LEU:HD22	1:A:63:GLN:HB3	2	0.26	0.04	0.26
(1,53)	1:A:59:LEU:HD23	1:A:63:GLN:HB3	2	0.26	0.04	0.26
(1,283)	1:A:52:ARG:HD2	1:A:56:GLY:HA2	2	0.24	0.04	0.24
(1,283)	1:A:52:ARG:HD2	1:A:56:GLY:HA3	2	0.24	0.04	0.24
(1,374)	1:A:19:TYR:H	1:A:28:VAL:HG21	2	0.19	0.08	0.19
(1,374)	1:A:19:TYR:H	1:A:28:VAL:HG22	2	0.19	0.08	0.19
(1,374)	1:A:19:TYR:H	1:A:28:VAL:HG23	2	0.19	0.08	0.19
(1,425)	1:A:21:GLU:H	1:A:22:ILE:HB	2	0.19	0.01	0.19
(1,224)	1:A:26:GLU:HA	1:A:26:GLU:HG2	2	0.17	0.01	0.17
(1,403)	1:A:30:VAL:HG11	1:A:71:ALA:H	2	0.16	0.01	0.16
(1,403)	1:A:30:VAL:HG12	1:A:71:ALA:H	2	0.16	0.01	0.16

Continued on next page...

Continued from previous page...

Key	Atom-1	Atom-2	Models[1]	Mean (Å)	SD[1] (Å)	Median (Å)
(1,403)	1:A:30:VAL:HG13	1:A:71:ALA:H	2	0.16	0.01	0.16
(1,403)	1:A:30:VAL:HG21	1:A:71:ALA:H	2	0.16	0.01	0.16
(1,403)	1:A:30:VAL:HG22	1:A:71:ALA:H	2	0.16	0.01	0.16
(1,403)	1:A:30:VAL:HG23	1:A:71:ALA:H	2	0.16	0.01	0.16
(1,614)	1:A:55:LEU:H	1:A:57:VAL:HG11	2	0.16	0.01	0.16
(1,614)	1:A:55:LEU:H	1:A:57:VAL:HG12	2	0.16	0.01	0.16
(1,614)	1:A:55:LEU:H	1:A:57:VAL:HG13	2	0.16	0.01	0.16
(1,614)	1:A:55:LEU:H	1:A:57:VAL:HG21	2	0.16	0.01	0.16
(1,614)	1:A:55:LEU:H	1:A:57:VAL:HG22	2	0.16	0.01	0.16
(1,614)	1:A:55:LEU:H	1:A:57:VAL:HG23	2	0.16	0.01	0.16
(1,302)	1:A:46:ARG:HA	1:A:46:ARG:HD3	2	0.14	0.03	0.14
(1,119)	1:A:11:THR:HG21	1:A:74:ALA:HB1	2	0.14	0.02	0.14
(1,119)	1:A:11:THR:HG21	1:A:74:ALA:HB2	2	0.14	0.02	0.14
(1,119)	1:A:11:THR:HG21	1:A:74:ALA:HB3	2	0.14	0.02	0.14
(1,119)	1:A:11:THR:HG22	1:A:74:ALA:HB1	2	0.14	0.02	0.14
(1,119)	1:A:11:THR:HG22	1:A:74:ALA:HB2	2	0.14	0.02	0.14
(1,119)	1:A:11:THR:HG22	1:A:74:ALA:HB3	2	0.14	0.02	0.14
(1,119)	1:A:11:THR:HG23	1:A:74:ALA:HB1	2	0.14	0.02	0.14
(1,119)	1:A:11:THR:HG23	1:A:74:ALA:HB2	2	0.14	0.02	0.14
(1,119)	1:A:11:THR:HG23	1:A:74:ALA:HB3	2	0.14	0.02	0.14
(1,523)	1:A:50:ARG:H	1:A:50:ARG:HD2	2	0.12	0.01	0.12
(1,612)	1:A:55:LEU:H	1:A:55:LEU:HG	2	0.12	0.02	0.12

[1]Number of violated models, [2]Standard deviation

9.5 All violated distance restraints (i)

9.5.1 Histogram : Distribution of distance violations (i)

The following histogram shows the distribution of the absolute value of the violation for all violated restraints in the ensemble.

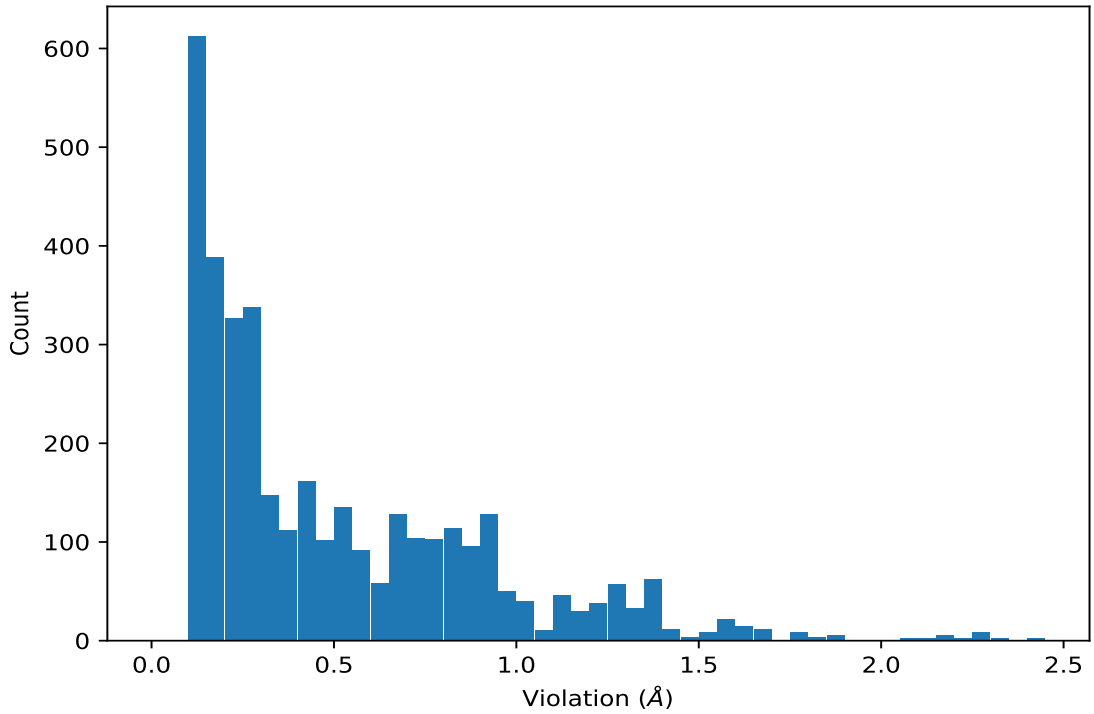

9.5.2 Table : All distance violations (i)

The following table lists the absolute value of the violation for each restraint in the ensemble sorted by its value. The Key (restraint list ID, restraint ID) is the unique identifier for a given restraint. Rows with same key represent combinatorial or ambiguous restraints and are counted as a single restraint.

Key	Atom-1	Atom-2	Model ID	Violation (Å)
(1,912)	1:A:11:THR:HA	1:A:77:LEU:HD21	4	2.45
(1,912)	1:A:11:THR:HA	1:A:77:LEU:HD22	4	2.45
(1,912)	1:A:11:THR:HA	1:A:77:LEU:HD23	4	2.45
(1,912)	1:A:11:THR:HA	1:A:77:LEU:HD21	18	2.34
(1,912)	1:A:11:THR:HA	1:A:77:LEU:HD22	18	2.34
(1,912)	1:A:11:THR:HA	1:A:77:LEU:HD23	18	2.34
(1,912)	1:A:11:THR:HA	1:A:77:LEU:HD21	6	2.28
(1,912)	1:A:11:THR:HA	1:A:77:LEU:HD22	6	2.28
(1,912)	1:A:11:THR:HA	1:A:77:LEU:HD23	6	2.28
(1,912)	1:A:11:THR:HA	1:A:77:LEU:HD21	15	2.28
(1,912)	1:A:11:THR:HA	1:A:77:LEU:HD22	15	2.28
(1,912)	1:A:11:THR:HA	1:A:77:LEU:HD23	15	2.28
(1,912)	1:A:11:THR:HA	1:A:77:LEU:HD21	19	2.27
(1,912)	1:A:11:THR:HA	1:A:77:LEU:HD22	19	2.27
(1,912)	1:A:11:THR:HA	1:A:77:LEU:HD23	19	2.27
(1,912)	1:A:11:THR:HA	1:A:77:LEU:HD21	8	2.24

Continued on next page...

Continued from previous page...

Key	Atom-1	Atom-2	Model ID	Violation (Å)
(1,912)	1:A:11:THR:HA	1:A:77:LEU:HD22	8	2.24
(1,912)	1:A:11:THR:HA	1:A:77:LEU:HD23	8	2.24
(1,178)	1:A:22:ILE:HB	1:A:47:LEU:HD11	15	2.18
(1,178)	1:A:22:ILE:HB	1:A:47:LEU:HD12	15	2.18
(1,178)	1:A:22:ILE:HB	1:A:47:LEU:HD13	15	2.18
(1,178)	1:A:22:ILE:HB	1:A:47:LEU:HD11	2	2.17
(1,178)	1:A:22:ILE:HB	1:A:47:LEU:HD12	2	2.17
(1,178)	1:A:22:ILE:HB	1:A:47:LEU:HD13	2	2.17
(1,912)	1:A:11:THR:HA	1:A:77:LEU:HD21	1	2.11
(1,912)	1:A:11:THR:HA	1:A:77:LEU:HD22	1	2.11
(1,912)	1:A:11:THR:HA	1:A:77:LEU:HD23	1	2.11
(1,912)	1:A:11:THR:HA	1:A:77:LEU:HD21	17	2.09
(1,912)	1:A:11:THR:HA	1:A:77:LEU:HD22	17	2.09
(1,912)	1:A:11:THR:HA	1:A:77:LEU:HD23	17	2.09
(1,235)	1:A:88:GLN:HB2	1:A:89:PHE:HB3	10	2.0
(1,178)	1:A:22:ILE:HB	1:A:47:LEU:HD11	3	1.88
(1,178)	1:A:22:ILE:HB	1:A:47:LEU:HD12	3	1.88
(1,178)	1:A:22:ILE:HB	1:A:47:LEU:HD13	3	1.88
(1,186)	1:A:57:VAL:HB	1:A:77:LEU:HD11	10	1.86
(1,186)	1:A:57:VAL:HB	1:A:77:LEU:HD12	10	1.86
(1,186)	1:A:57:VAL:HB	1:A:77:LEU:HD13	10	1.86
(1,235)	1:A:88:GLN:HB2	1:A:89:PHE:HB3	17	1.84
(1,134)	1:A:12:GLU:HB2	1:A:30:VAL:HG21	8	1.82
(1,134)	1:A:12:GLU:HB2	1:A:30:VAL:HG22	8	1.82
(1,134)	1:A:12:GLU:HB2	1:A:30:VAL:HG23	8	1.82
(1,192)	1:A:74:ALA:HB1	1:A:77:LEU:HD21	8	1.75
(1,192)	1:A:74:ALA:HB1	1:A:77:LEU:HD22	8	1.75
(1,192)	1:A:74:ALA:HB1	1:A:77:LEU:HD23	8	1.75
(1,192)	1:A:74:ALA:HB2	1:A:77:LEU:HD21	8	1.75
(1,192)	1:A:74:ALA:HB2	1:A:77:LEU:HD22	8	1.75
(1,192)	1:A:74:ALA:HB2	1:A:77:LEU:HD23	8	1.75
(1,192)	1:A:74:ALA:HB3	1:A:77:LEU:HD21	8	1.75
(1,192)	1:A:74:ALA:HB3	1:A:77:LEU:HD22	8	1.75
(1,192)	1:A:74:ALA:HB3	1:A:77:LEU:HD23	8	1.75
(1,893)	1:A:34:PHE:HB3	1:A:47:LEU:HD21	3	1.68
(1,893)	1:A:34:PHE:HB3	1:A:47:LEU:HD22	3	1.68
(1,893)	1:A:34:PHE:HB3	1:A:47:LEU:HD23	3	1.68
(1,192)	1:A:74:ALA:HB1	1:A:77:LEU:HD21	10	1.66
(1,192)	1:A:74:ALA:HB1	1:A:77:LEU:HD22	10	1.66
(1,192)	1:A:74:ALA:HB1	1:A:77:LEU:HD23	10	1.66
(1,192)	1:A:74:ALA:HB2	1:A:77:LEU:HD21	10	1.66
(1,192)	1:A:74:ALA:HB2	1:A:77:LEU:HD22	10	1.66

Continued on next page...

Continued from previous page...

Key	Atom-1	Atom-2	Model ID	Violation (Å)
(1,192)	1:A:74:ALA:HB2	1:A:77:LEU:HD23	10	1.66
(1,192)	1:A:74:ALA:HB3	1:A:77:LEU:HD21	10	1.66
(1,192)	1:A:74:ALA:HB3	1:A:77:LEU:HD22	10	1.66
(1,192)	1:A:74:ALA:HB3	1:A:77:LEU:HD23	10	1.66
(1,192)	1:A:74:ALA:HB1	1:A:77:LEU:HD21	15	1.65
(1,192)	1:A:74:ALA:HB1	1:A:77:LEU:HD22	15	1.65
(1,192)	1:A:74:ALA:HB1	1:A:77:LEU:HD23	15	1.65
(1,192)	1:A:74:ALA:HB2	1:A:77:LEU:HD21	15	1.65
(1,192)	1:A:74:ALA:HB2	1:A:77:LEU:HD22	15	1.65
(1,192)	1:A:74:ALA:HB2	1:A:77:LEU:HD23	15	1.65
(1,192)	1:A:74:ALA:HB3	1:A:77:LEU:HD21	15	1.65
(1,192)	1:A:74:ALA:HB3	1:A:77:LEU:HD22	15	1.65
(1,192)	1:A:74:ALA:HB3	1:A:77:LEU:HD23	15	1.65
(1,134)	1:A:12:GLU:HB2	1:A:30:VAL:HG21	17	1.65
(1,134)	1:A:12:GLU:HB2	1:A:30:VAL:HG22	17	1.65
(1,134)	1:A:12:GLU:HB2	1:A:30:VAL:HG23	17	1.65
(1,134)	1:A:12:GLU:HB2	1:A:30:VAL:HG21	10	1.6
(1,134)	1:A:12:GLU:HB2	1:A:30:VAL:HG22	10	1.6
(1,134)	1:A:12:GLU:HB2	1:A:30:VAL:HG23	10	1.6
(1,192)	1:A:74:ALA:HB1	1:A:77:LEU:HD21	19	1.59
(1,192)	1:A:74:ALA:HB1	1:A:77:LEU:HD22	19	1.59
(1,192)	1:A:74:ALA:HB1	1:A:77:LEU:HD23	19	1.59
(1,192)	1:A:74:ALA:HB2	1:A:77:LEU:HD21	19	1.59
(1,192)	1:A:74:ALA:HB2	1:A:77:LEU:HD22	19	1.59
(1,192)	1:A:74:ALA:HB2	1:A:77:LEU:HD23	19	1.59
(1,192)	1:A:74:ALA:HB3	1:A:77:LEU:HD21	19	1.59
(1,192)	1:A:74:ALA:HB3	1:A:77:LEU:HD22	19	1.59
(1,192)	1:A:74:ALA:HB3	1:A:77:LEU:HD23	19	1.59
(1,235)	1:A:88:GLN:HB2	1:A:89:PHE:HB3	15	1.58
(1,192)	1:A:74:ALA:HB1	1:A:77:LEU:HD21	17	1.57
(1,192)	1:A:74:ALA:HB1	1:A:77:LEU:HD22	17	1.57
(1,192)	1:A:74:ALA:HB1	1:A:77:LEU:HD23	17	1.57
(1,192)	1:A:74:ALA:HB2	1:A:77:LEU:HD21	17	1.57
(1,192)	1:A:74:ALA:HB2	1:A:77:LEU:HD22	17	1.57
(1,192)	1:A:74:ALA:HB2	1:A:77:LEU:HD23	17	1.57
(1,192)	1:A:74:ALA:HB3	1:A:77:LEU:HD21	17	1.57
(1,192)	1:A:74:ALA:HB3	1:A:77:LEU:HD22	17	1.57
(1,192)	1:A:74:ALA:HB3	1:A:77:LEU:HD23	17	1.57
(1,222)	1:A:57:VAL:HG11	1:A:77:LEU:HG	1	1.56
(1,222)	1:A:57:VAL:HG12	1:A:77:LEU:HG	1	1.56
(1,222)	1:A:57:VAL:HG13	1:A:77:LEU:HG	1	1.56
(1,222)	1:A:57:VAL:HG11	1:A:77:LEU:HG	15	1.54

Continued on next page...

Continued from previous page...

Key	Atom-1	Atom-2	Model ID	Violation (Å)
(1,222)	1:A:57:VAL:HG12	1:A:77:LEU:HG	15	1.54
(1,222)	1:A:57:VAL:HG13	1:A:77:LEU:HG	15	1.54
(1,912)	1:A:11:THR:HA	1:A:77:LEU:HD21	11	1.52
(1,912)	1:A:11:THR:HA	1:A:77:LEU:HD22	11	1.52
(1,912)	1:A:11:THR:HA	1:A:77:LEU:HD23	11	1.52
(1,139)	1:A:28:VAL:HG11	1:A:32:ASP:HB3	5	1.5
(1,139)	1:A:28:VAL:HG12	1:A:32:ASP:HB3	5	1.5
(1,139)	1:A:28:VAL:HG13	1:A:32:ASP:HB3	5	1.5
(1,629)	1:A:54:GLU:H	1:A:55:LEU:HD21	17	1.48
(1,629)	1:A:54:GLU:H	1:A:55:LEU:HD22	17	1.48
(1,629)	1:A:54:GLU:H	1:A:55:LEU:HD23	17	1.48
(1,918)	1:A:57:VAL:HB	1:A:77:LEU:HB3	10	1.46
(1,94)	1:A:59:LEU:HD21	1:A:63:GLN:HG3	8	1.44
(1,94)	1:A:59:LEU:HD22	1:A:63:GLN:HG3	8	1.44
(1,94)	1:A:59:LEU:HD23	1:A:63:GLN:HG3	8	1.44
(1,358)	1:A:11:THR:HG21	1:A:77:LEU:HD21	4	1.43
(1,358)	1:A:11:THR:HG21	1:A:77:LEU:HD22	4	1.43
(1,358)	1:A:11:THR:HG21	1:A:77:LEU:HD23	4	1.43
(1,358)	1:A:11:THR:HG22	1:A:77:LEU:HD21	4	1.43
(1,358)	1:A:11:THR:HG22	1:A:77:LEU:HD22	4	1.43
(1,358)	1:A:11:THR:HG22	1:A:77:LEU:HD23	4	1.43
(1,358)	1:A:11:THR:HG23	1:A:77:LEU:HD21	4	1.43
(1,358)	1:A:11:THR:HG23	1:A:77:LEU:HD22	4	1.43
(1,358)	1:A:11:THR:HG23	1:A:77:LEU:HD23	4	1.43
(1,94)	1:A:59:LEU:HD21	1:A:63:GLN:HG3	14	1.4
(1,94)	1:A:59:LEU:HD22	1:A:63:GLN:HG3	14	1.4
(1,94)	1:A:59:LEU:HD23	1:A:63:GLN:HG3	14	1.4
(1,629)	1:A:54:GLU:H	1:A:55:LEU:HD21	7	1.4
(1,629)	1:A:54:GLU:H	1:A:55:LEU:HD22	7	1.4
(1,629)	1:A:54:GLU:H	1:A:55:LEU:HD23	7	1.4
(1,912)	1:A:11:THR:HA	1:A:77:LEU:HD21	10	1.39
(1,912)	1:A:11:THR:HA	1:A:77:LEU:HD22	10	1.39
(1,912)	1:A:11:THR:HA	1:A:77:LEU:HD23	10	1.39
(1,134)	1:A:12:GLU:HB2	1:A:30:VAL:HG21	14	1.39
(1,134)	1:A:12:GLU:HB2	1:A:30:VAL:HG22	14	1.39
(1,134)	1:A:12:GLU:HB2	1:A:30:VAL:HG23	14	1.39
(1,134)	1:A:12:GLU:HB2	1:A:30:VAL:HG21	19	1.39
(1,134)	1:A:12:GLU:HB2	1:A:30:VAL:HG22	19	1.39
(1,134)	1:A:12:GLU:HB2	1:A:30:VAL:HG23	19	1.39
(1,629)	1:A:54:GLU:H	1:A:55:LEU:HD21	2	1.38
(1,629)	1:A:54:GLU:H	1:A:55:LEU:HD22	2	1.38
(1,629)	1:A:54:GLU:H	1:A:55:LEU:HD23	2	1.38

Continued on next page...

Continued from previous page...

Key	Atom-1	Atom-2	Model ID	Violation (Å)
(1,139)	1:A:28:VAL:HG11	1:A:32:ASP:HB3	16	1.38
(1,139)	1:A:28:VAL:HG12	1:A:32:ASP:HB3	16	1.38
(1,139)	1:A:28:VAL:HG13	1:A:32:ASP:HB3	16	1.38
(1,139)	1:A:28:VAL:HG11	1:A:32:ASP:HB3	19	1.38
(1,139)	1:A:28:VAL:HG12	1:A:32:ASP:HB3	19	1.38
(1,139)	1:A:28:VAL:HG13	1:A:32:ASP:HB3	19	1.38
(1,139)	1:A:28:VAL:HG11	1:A:32:ASP:HB3	7	1.37
(1,139)	1:A:28:VAL:HG12	1:A:32:ASP:HB3	7	1.37
(1,139)	1:A:28:VAL:HG13	1:A:32:ASP:HB3	7	1.37
(1,134)	1:A:12:GLU:HB2	1:A:30:VAL:HG21	16	1.37
(1,134)	1:A:12:GLU:HB2	1:A:30:VAL:HG22	16	1.37
(1,134)	1:A:12:GLU:HB2	1:A:30:VAL:HG23	16	1.37
(1,358)	1:A:11:THR:HG21	1:A:77:LEU:HD21	15	1.36
(1,358)	1:A:11:THR:HG21	1:A:77:LEU:HD22	15	1.36
(1,358)	1:A:11:THR:HG21	1:A:77:LEU:HD23	15	1.36
(1,358)	1:A:11:THR:HG22	1:A:77:LEU:HD21	15	1.36
(1,358)	1:A:11:THR:HG22	1:A:77:LEU:HD22	15	1.36
(1,358)	1:A:11:THR:HG22	1:A:77:LEU:HD23	15	1.36
(1,358)	1:A:11:THR:HG23	1:A:77:LEU:HD21	15	1.36
(1,358)	1:A:11:THR:HG23	1:A:77:LEU:HD22	15	1.36
(1,358)	1:A:11:THR:HG23	1:A:77:LEU:HD23	15	1.36
(1,235)	1:A:88:GLN:HB2	1:A:89:PHE:HB3	2	1.36
(1,192)	1:A:74:ALA:HB1	1:A:77:LEU:HD21	1	1.36
(1,192)	1:A:74:ALA:HB1	1:A:77:LEU:HD22	1	1.36
(1,192)	1:A:74:ALA:HB1	1:A:77:LEU:HD23	1	1.36
(1,192)	1:A:74:ALA:HB2	1:A:77:LEU:HD21	1	1.36
(1,192)	1:A:74:ALA:HB2	1:A:77:LEU:HD22	1	1.36
(1,192)	1:A:74:ALA:HB2	1:A:77:LEU:HD23	1	1.36
(1,192)	1:A:74:ALA:HB3	1:A:77:LEU:HD21	1	1.36
(1,192)	1:A:74:ALA:HB3	1:A:77:LEU:HD22	1	1.36
(1,192)	1:A:74:ALA:HB3	1:A:77:LEU:HD23	1	1.36
(1,629)	1:A:54:GLU:H	1:A:55:LEU:HD21	16	1.35
(1,629)	1:A:54:GLU:H	1:A:55:LEU:HD22	16	1.35
(1,629)	1:A:54:GLU:H	1:A:55:LEU:HD23	16	1.35
(1,470)	1:A:17:ALA:H	1:A:18:LEU:HB3	8	1.35
(1,192)	1:A:74:ALA:HB1	1:A:77:LEU:HD21	6	1.35
(1,192)	1:A:74:ALA:HB1	1:A:77:LEU:HD22	6	1.35
(1,192)	1:A:74:ALA:HB1	1:A:77:LEU:HD23	6	1.35
(1,192)	1:A:74:ALA:HB2	1:A:77:LEU:HD21	6	1.35
(1,192)	1:A:74:ALA:HB2	1:A:77:LEU:HD22	6	1.35
(1,192)	1:A:74:ALA:HB2	1:A:77:LEU:HD23	6	1.35
(1,192)	1:A:74:ALA:HB3	1:A:77:LEU:HD21	6	1.35

Continued on next page...

Continued from previous page...

Key	Atom-1	Atom-2	Model ID	Violation (Å)
(1,192)	1:A:74:ALA:HB3	1:A:77:LEU:HD22	6	1.35
(1,192)	1:A:74:ALA:HB3	1:A:77:LEU:HD23	6	1.35
(1,629)	1:A:54:GLU:H	1:A:55:LEU:HD21	4	1.34
(1,629)	1:A:54:GLU:H	1:A:55:LEU:HD22	4	1.34
(1,629)	1:A:54:GLU:H	1:A:55:LEU:HD23	4	1.34
(1,470)	1:A:17:ALA:H	1:A:18:LEU:HB3	5	1.34
(1,358)	1:A:11:THR:HG21	1:A:77:LEU:HD21	19	1.34
(1,358)	1:A:11:THR:HG21	1:A:77:LEU:HD22	19	1.34
(1,358)	1:A:11:THR:HG21	1:A:77:LEU:HD23	19	1.34
(1,358)	1:A:11:THR:HG22	1:A:77:LEU:HD21	19	1.34
(1,358)	1:A:11:THR:HG22	1:A:77:LEU:HD22	19	1.34
(1,358)	1:A:11:THR:HG22	1:A:77:LEU:HD23	19	1.34
(1,358)	1:A:11:THR:HG23	1:A:77:LEU:HD21	19	1.34
(1,358)	1:A:11:THR:HG23	1:A:77:LEU:HD22	19	1.34
(1,358)	1:A:11:THR:HG23	1:A:77:LEU:HD23	19	1.34
(1,470)	1:A:17:ALA:H	1:A:18:LEU:HB3	6	1.33
(1,195)	1:A:54:GLU:HB2	1:A:55:LEU:HD21	17	1.33
(1,195)	1:A:54:GLU:HB2	1:A:55:LEU:HD22	17	1.33
(1,195)	1:A:54:GLU:HB2	1:A:55:LEU:HD23	17	1.33
(1,192)	1:A:74:ALA:HB1	1:A:77:LEU:HD21	18	1.32
(1,192)	1:A:74:ALA:HB1	1:A:77:LEU:HD22	18	1.32
(1,192)	1:A:74:ALA:HB1	1:A:77:LEU:HD23	18	1.32
(1,192)	1:A:74:ALA:HB2	1:A:77:LEU:HD21	18	1.32
(1,192)	1:A:74:ALA:HB2	1:A:77:LEU:HD22	18	1.32
(1,192)	1:A:74:ALA:HB2	1:A:77:LEU:HD23	18	1.32
(1,192)	1:A:74:ALA:HB3	1:A:77:LEU:HD21	18	1.32
(1,192)	1:A:74:ALA:HB3	1:A:77:LEU:HD22	18	1.32
(1,192)	1:A:74:ALA:HB3	1:A:77:LEU:HD23	18	1.32
(1,235)	1:A:88:GLN:HB2	1:A:89:PHE:HB3	7	1.31
(1,195)	1:A:54:GLU:HB2	1:A:55:LEU:HD21	7	1.3
(1,195)	1:A:54:GLU:HB2	1:A:55:LEU:HD22	7	1.3
(1,195)	1:A:54:GLU:HB2	1:A:55:LEU:HD23	7	1.3
(1,134)	1:A:12:GLU:HB2	1:A:30:VAL:HG21	5	1.3
(1,134)	1:A:12:GLU:HB2	1:A:30:VAL:HG22	5	1.3
(1,134)	1:A:12:GLU:HB2	1:A:30:VAL:HG23	5	1.3
(1,358)	1:A:11:THR:HG21	1:A:77:LEU:HD21	8	1.29
(1,358)	1:A:11:THR:HG21	1:A:77:LEU:HD22	8	1.29
(1,358)	1:A:11:THR:HG21	1:A:77:LEU:HD23	8	1.29
(1,358)	1:A:11:THR:HG22	1:A:77:LEU:HD21	8	1.29
(1,358)	1:A:11:THR:HG22	1:A:77:LEU:HD22	8	1.29
(1,358)	1:A:11:THR:HG22	1:A:77:LEU:HD23	8	1.29
(1,358)	1:A:11:THR:HG23	1:A:77:LEU:HD21	8	1.29

Continued on next page...

Continued from previous page...

Key	Atom-1	Atom-2	Model ID	Violation (Å)
(1,358)	1:A:11:THR:HG23	1:A:77:LEU:HD22	8	1.29
(1,358)	1:A:11:THR:HG23	1:A:77:LEU:HD23	8	1.29
(1,358)	1:A:11:THR:HG21	1:A:77:LEU:HD21	18	1.29
(1,358)	1:A:11:THR:HG21	1:A:77:LEU:HD22	18	1.29
(1,358)	1:A:11:THR:HG21	1:A:77:LEU:HD23	18	1.29
(1,358)	1:A:11:THR:HG22	1:A:77:LEU:HD21	18	1.29
(1,358)	1:A:11:THR:HG22	1:A:77:LEU:HD22	18	1.29
(1,358)	1:A:11:THR:HG22	1:A:77:LEU:HD23	18	1.29
(1,358)	1:A:11:THR:HG23	1:A:77:LEU:HD21	18	1.29
(1,358)	1:A:11:THR:HG23	1:A:77:LEU:HD22	18	1.29
(1,358)	1:A:11:THR:HG23	1:A:77:LEU:HD23	18	1.29
(1,192)	1:A:74:ALA:HB1	1:A:77:LEU:HD21	11	1.29
(1,192)	1:A:74:ALA:HB1	1:A:77:LEU:HD22	11	1.29
(1,192)	1:A:74:ALA:HB1	1:A:77:LEU:HD23	11	1.29
(1,192)	1:A:74:ALA:HB2	1:A:77:LEU:HD21	11	1.29
(1,192)	1:A:74:ALA:HB2	1:A:77:LEU:HD22	11	1.29
(1,192)	1:A:74:ALA:HB2	1:A:77:LEU:HD23	11	1.29
(1,192)	1:A:74:ALA:HB3	1:A:77:LEU:HD21	11	1.29
(1,192)	1:A:74:ALA:HB3	1:A:77:LEU:HD22	11	1.29
(1,192)	1:A:74:ALA:HB3	1:A:77:LEU:HD23	11	1.29
(1,134)	1:A:12:GLU:HB2	1:A:30:VAL:HG21	4	1.29
(1,134)	1:A:12:GLU:HB2	1:A:30:VAL:HG22	4	1.29
(1,134)	1:A:12:GLU:HB2	1:A:30:VAL:HG23	4	1.29
(1,329)	1:A:22:ILE:HD11	1:A:43:LEU:HB2	2	1.28
(1,329)	1:A:22:ILE:HD12	1:A:43:LEU:HB2	2	1.28
(1,329)	1:A:22:ILE:HD13	1:A:43:LEU:HB2	2	1.28
(1,893)	1:A:34:PHE:HB3	1:A:47:LEU:HD21	15	1.27
(1,893)	1:A:34:PHE:HB3	1:A:47:LEU:HD22	15	1.27
(1,893)	1:A:34:PHE:HB3	1:A:47:LEU:HD23	15	1.27
(1,629)	1:A:54:GLU:H	1:A:55:LEU:HD21	14	1.27
(1,629)	1:A:54:GLU:H	1:A:55:LEU:HD22	14	1.27
(1,629)	1:A:54:GLU:H	1:A:55:LEU:HD23	14	1.27
(1,192)	1:A:74:ALA:HB1	1:A:77:LEU:HD21	4	1.27
(1,192)	1:A:74:ALA:HB1	1:A:77:LEU:HD22	4	1.27
(1,192)	1:A:74:ALA:HB1	1:A:77:LEU:HD23	4	1.27
(1,192)	1:A:74:ALA:HB2	1:A:77:LEU:HD21	4	1.27
(1,192)	1:A:74:ALA:HB2	1:A:77:LEU:HD22	4	1.27
(1,192)	1:A:74:ALA:HB2	1:A:77:LEU:HD23	4	1.27
(1,192)	1:A:74:ALA:HB3	1:A:77:LEU:HD21	4	1.27
(1,192)	1:A:74:ALA:HB3	1:A:77:LEU:HD22	4	1.27
(1,192)	1:A:74:ALA:HB3	1:A:77:LEU:HD23	4	1.27
(1,329)	1:A:22:ILE:HD11	1:A:43:LEU:HB2	16	1.26

Continued on next page...

Continued from previous page...

Key	Atom-1	Atom-2	Model ID	Violation (Å)
(1,329)	1:A:22:ILE:HD12	1:A:43:LEU:HB2	16	1.26
(1,329)	1:A:22:ILE:HD13	1:A:43:LEU:HB2	16	1.26
(1,94)	1:A:59:LEU:HD21	1:A:63:GLN:HG3	19	1.25
(1,94)	1:A:59:LEU:HD22	1:A:63:GLN:HG3	19	1.25
(1,94)	1:A:59:LEU:HD23	1:A:63:GLN:HG3	19	1.25
(1,186)	1:A:57:VAL:HB	1:A:77:LEU:HD11	20	1.25
(1,186)	1:A:57:VAL:HB	1:A:77:LEU:HD12	20	1.25
(1,186)	1:A:57:VAL:HB	1:A:77:LEU:HD13	20	1.25
(1,329)	1:A:22:ILE:HD11	1:A:43:LEU:HB2	19	1.24
(1,329)	1:A:22:ILE:HD12	1:A:43:LEU:HB2	19	1.24
(1,329)	1:A:22:ILE:HD13	1:A:43:LEU:HB2	19	1.24
(1,893)	1:A:34:PHE:HB3	1:A:47:LEU:HD21	2	1.23
(1,893)	1:A:34:PHE:HB3	1:A:47:LEU:HD22	2	1.23
(1,893)	1:A:34:PHE:HB3	1:A:47:LEU:HD23	2	1.23
(1,195)	1:A:54:GLU:HB2	1:A:55:LEU:HD21	2	1.23
(1,195)	1:A:54:GLU:HB2	1:A:55:LEU:HD22	2	1.23
(1,195)	1:A:54:GLU:HB2	1:A:55:LEU:HD23	2	1.23
(1,94)	1:A:59:LEU:HD21	1:A:63:GLN:HG3	6	1.22
(1,94)	1:A:59:LEU:HD22	1:A:63:GLN:HG3	6	1.22
(1,94)	1:A:59:LEU:HD23	1:A:63:GLN:HG3	6	1.22
(1,329)	1:A:22:ILE:HD11	1:A:43:LEU:HB2	20	1.22
(1,329)	1:A:22:ILE:HD12	1:A:43:LEU:HB2	20	1.22
(1,329)	1:A:22:ILE:HD13	1:A:43:LEU:HB2	20	1.22
(1,96)	1:A:59:LEU:HD11	1:A:64:LEU:HD21	16	1.21
(1,96)	1:A:59:LEU:HD11	1:A:64:LEU:HD22	16	1.21
(1,96)	1:A:59:LEU:HD11	1:A:64:LEU:HD23	16	1.21
(1,96)	1:A:59:LEU:HD12	1:A:64:LEU:HD21	16	1.21
(1,96)	1:A:59:LEU:HD12	1:A:64:LEU:HD22	16	1.21
(1,96)	1:A:59:LEU:HD12	1:A:64:LEU:HD23	16	1.21
(1,96)	1:A:59:LEU:HD13	1:A:64:LEU:HD21	16	1.21
(1,96)	1:A:59:LEU:HD13	1:A:64:LEU:HD22	16	1.21
(1,96)	1:A:59:LEU:HD13	1:A:64:LEU:HD23	16	1.21
(1,470)	1:A:17:ALA:H	1:A:18:LEU:HB3	13	1.21
(1,358)	1:A:11:THR:HG21	1:A:77:LEU:HD21	6	1.21
(1,358)	1:A:11:THR:HG21	1:A:77:LEU:HD22	6	1.21
(1,358)	1:A:11:THR:HG21	1:A:77:LEU:HD23	6	1.21
(1,358)	1:A:11:THR:HG22	1:A:77:LEU:HD21	6	1.21
(1,358)	1:A:11:THR:HG22	1:A:77:LEU:HD22	6	1.21
(1,358)	1:A:11:THR:HG22	1:A:77:LEU:HD23	6	1.21
(1,358)	1:A:11:THR:HG23	1:A:77:LEU:HD21	6	1.21
(1,358)	1:A:11:THR:HG23	1:A:77:LEU:HD22	6	1.21
(1,358)	1:A:11:THR:HG23	1:A:77:LEU:HD23	6	1.21

Continued on next page...

Continued from previous page...

Key	Atom-1	Atom-2	Model ID	Violation (Å)
(1,235)	1:A:88:GLN:HB2	1:A:89:PHE:HB3	11	1.21
(1,195)	1:A:54:GLU:HB2	1:A:55:LEU:HD21	16	1.21
(1,195)	1:A:54:GLU:HB2	1:A:55:LEU:HD22	16	1.21
(1,195)	1:A:54:GLU:HB2	1:A:55:LEU:HD23	16	1.21
(1,134)	1:A:12:GLU:HB2	1:A:30:VAL:HG21	7	1.2
(1,134)	1:A:12:GLU:HB2	1:A:30:VAL:HG22	7	1.2
(1,134)	1:A:12:GLU:HB2	1:A:30:VAL:HG23	7	1.2
(1,134)	1:A:12:GLU:HB2	1:A:30:VAL:HG21	20	1.19
(1,134)	1:A:12:GLU:HB2	1:A:30:VAL:HG22	20	1.19
(1,134)	1:A:12:GLU:HB2	1:A:30:VAL:HG23	20	1.19
(1,49)	1:A:48:ILE:HD11	1:A:64:LEU:HD21	20	1.18
(1,49)	1:A:48:ILE:HD11	1:A:64:LEU:HD22	20	1.18
(1,49)	1:A:48:ILE:HD11	1:A:64:LEU:HD23	20	1.18
(1,49)	1:A:48:ILE:HD12	1:A:64:LEU:HD21	20	1.18
(1,49)	1:A:48:ILE:HD12	1:A:64:LEU:HD22	20	1.18
(1,49)	1:A:48:ILE:HD12	1:A:64:LEU:HD23	20	1.18
(1,49)	1:A:48:ILE:HD13	1:A:64:LEU:HD21	20	1.18
(1,49)	1:A:48:ILE:HD13	1:A:64:LEU:HD22	20	1.18
(1,49)	1:A:48:ILE:HD13	1:A:64:LEU:HD23	20	1.18
(1,44)	1:A:70:PRO:HB3	1:A:71:ALA:HA	12	1.18
(1,387)	1:A:40:SER:HB2	1:A:44:ALA:H	20	1.18
(1,358)	1:A:11:THR:HG21	1:A:77:LEU:HD21	1	1.18
(1,358)	1:A:11:THR:HG21	1:A:77:LEU:HD22	1	1.18
(1,358)	1:A:11:THR:HG21	1:A:77:LEU:HD23	1	1.18
(1,358)	1:A:11:THR:HG22	1:A:77:LEU:HD21	1	1.18
(1,358)	1:A:11:THR:HG22	1:A:77:LEU:HD22	1	1.18
(1,358)	1:A:11:THR:HG22	1:A:77:LEU:HD23	1	1.18
(1,358)	1:A:11:THR:HG23	1:A:77:LEU:HD21	1	1.18
(1,358)	1:A:11:THR:HG23	1:A:77:LEU:HD22	1	1.18
(1,358)	1:A:11:THR:HG23	1:A:77:LEU:HD23	1	1.18
(1,470)	1:A:17:ALA:H	1:A:18:LEU:HB3	15	1.17
(1,139)	1:A:28:VAL:HG11	1:A:32:ASP:HB3	6	1.17
(1,139)	1:A:28:VAL:HG12	1:A:32:ASP:HB3	6	1.17
(1,139)	1:A:28:VAL:HG13	1:A:32:ASP:HB3	6	1.17
(1,911)	1:A:74:ALA:HA	1:A:77:LEU:HD21	10	1.15
(1,911)	1:A:74:ALA:HA	1:A:77:LEU:HD22	10	1.15
(1,911)	1:A:74:ALA:HA	1:A:77:LEU:HD23	10	1.15
(1,358)	1:A:11:THR:HG21	1:A:77:LEU:HD21	17	1.15
(1,358)	1:A:11:THR:HG21	1:A:77:LEU:HD22	17	1.15
(1,358)	1:A:11:THR:HG21	1:A:77:LEU:HD23	17	1.15
(1,358)	1:A:11:THR:HG22	1:A:77:LEU:HD21	17	1.15
(1,358)	1:A:11:THR:HG22	1:A:77:LEU:HD22	17	1.15

Continued on next page...

Continued from previous page...

Key	Atom-1	Atom-2	Model ID	Violation (Å)
(1,358)	1:A:11:THR:HG22	1:A:77:LEU:HD23	17	1.15
(1,358)	1:A:11:THR:HG23	1:A:77:LEU:HD21	17	1.15
(1,358)	1:A:11:THR:HG23	1:A:77:LEU:HD22	17	1.15
(1,358)	1:A:11:THR:HG23	1:A:77:LEU:HD23	17	1.15
(1,218)	1:A:52:ARG:HA	1:A:57:VAL:HG11	4	1.15
(1,218)	1:A:52:ARG:HA	1:A:57:VAL:HG12	4	1.15
(1,218)	1:A:52:ARG:HA	1:A:57:VAL:HG13	4	1.15
(1,49)	1:A:48:ILE:HD11	1:A:64:LEU:HD21	17	1.14
(1,49)	1:A:48:ILE:HD11	1:A:64:LEU:HD22	17	1.14
(1,49)	1:A:48:ILE:HD11	1:A:64:LEU:HD23	17	1.14
(1,49)	1:A:48:ILE:HD12	1:A:64:LEU:HD21	17	1.14
(1,49)	1:A:48:ILE:HD12	1:A:64:LEU:HD22	17	1.14
(1,49)	1:A:48:ILE:HD12	1:A:64:LEU:HD23	17	1.14
(1,49)	1:A:48:ILE:HD13	1:A:64:LEU:HD21	17	1.14
(1,49)	1:A:48:ILE:HD13	1:A:64:LEU:HD22	17	1.14
(1,49)	1:A:48:ILE:HD13	1:A:64:LEU:HD23	17	1.14
(1,470)	1:A:17:ALA:H	1:A:18:LEU:HB3	9	1.14
(1,470)	1:A:17:ALA:H	1:A:18:LEU:HB3	17	1.14
(1,218)	1:A:52:ARG:HA	1:A:57:VAL:HG11	13	1.14
(1,218)	1:A:52:ARG:HA	1:A:57:VAL:HG12	13	1.14
(1,218)	1:A:52:ARG:HA	1:A:57:VAL:HG13	13	1.14
(1,918)	1:A:57:VAL:HB	1:A:77:LEU:HB3	2	1.13
(1,49)	1:A:48:ILE:HD11	1:A:64:LEU:HD21	7	1.13
(1,49)	1:A:48:ILE:HD11	1:A:64:LEU:HD22	7	1.13
(1,49)	1:A:48:ILE:HD11	1:A:64:LEU:HD23	7	1.13
(1,49)	1:A:48:ILE:HD12	1:A:64:LEU:HD21	7	1.13
(1,49)	1:A:48:ILE:HD12	1:A:64:LEU:HD22	7	1.13
(1,49)	1:A:48:ILE:HD12	1:A:64:LEU:HD23	7	1.13
(1,49)	1:A:48:ILE:HD13	1:A:64:LEU:HD21	7	1.13
(1,49)	1:A:48:ILE:HD13	1:A:64:LEU:HD22	7	1.13
(1,49)	1:A:48:ILE:HD13	1:A:64:LEU:HD23	7	1.13
(1,46)	1:A:39:GLY:HA3	1:A:43:LEU:HD21	7	1.13
(1,46)	1:A:39:GLY:HA3	1:A:43:LEU:HD22	7	1.13
(1,46)	1:A:39:GLY:HA3	1:A:43:LEU:HD23	7	1.13
(1,470)	1:A:17:ALA:H	1:A:18:LEU:HB3	1	1.12
(1,46)	1:A:39:GLY:HA3	1:A:43:LEU:HD21	9	1.1
(1,46)	1:A:39:GLY:HA3	1:A:43:LEU:HD22	9	1.1
(1,46)	1:A:39:GLY:HA3	1:A:43:LEU:HD23	9	1.1
(1,44)	1:A:70:PRO:HB3	1:A:71:ALA:HA	19	1.08
(1,911)	1:A:74:ALA:HA	1:A:77:LEU:HD21	8	1.07
(1,911)	1:A:74:ALA:HA	1:A:77:LEU:HD22	8	1.07
(1,911)	1:A:74:ALA:HA	1:A:77:LEU:HD23	8	1.07

Continued on next page...

Continued from previous page...

Key	Atom-1	Atom-2	Model ID	Violation (Å)
(1,273)	1:A:14:VAL:HA	1:A:55:LEU:HD21	17	1.07
(1,273)	1:A:14:VAL:HA	1:A:55:LEU:HD22	17	1.07
(1,273)	1:A:14:VAL:HA	1:A:55:LEU:HD23	17	1.07
(1,918)	1:A:57:VAL:HB	1:A:77:LEU:HB3	9	1.06
(1,218)	1:A:52:ARG:HA	1:A:57:VAL:HG11	2	1.06
(1,218)	1:A:52:ARG:HA	1:A:57:VAL:HG12	2	1.06
(1,218)	1:A:52:ARG:HA	1:A:57:VAL:HG13	2	1.06
(1,470)	1:A:17:ALA:H	1:A:18:LEU:HB3	4	1.03
(1,195)	1:A:54:GLU:HB2	1:A:55:LEU:HD21	14	1.03
(1,195)	1:A:54:GLU:HB2	1:A:55:LEU:HD22	14	1.03
(1,195)	1:A:54:GLU:HB2	1:A:55:LEU:HD23	14	1.03
(1,181)	1:A:17:ALA:HB1	1:A:18:LEU:HB3	15	1.03
(1,181)	1:A:17:ALA:HB2	1:A:18:LEU:HB3	15	1.03
(1,181)	1:A:17:ALA:HB3	1:A:18:LEU:HB3	15	1.03
(1,222)	1:A:57:VAL:HG11	1:A:77:LEU:HG	6	1.02
(1,222)	1:A:57:VAL:HG12	1:A:77:LEU:HG	6	1.02
(1,222)	1:A:57:VAL:HG13	1:A:77:LEU:HG	6	1.02
(1,218)	1:A:52:ARG:HA	1:A:57:VAL:HG11	5	1.02
(1,218)	1:A:52:ARG:HA	1:A:57:VAL:HG12	5	1.02
(1,218)	1:A:52:ARG:HA	1:A:57:VAL:HG13	5	1.02
(1,49)	1:A:48:ILE:HD11	1:A:64:LEU:HD21	8	1.01
(1,49)	1:A:48:ILE:HD11	1:A:64:LEU:HD22	8	1.01
(1,49)	1:A:48:ILE:HD11	1:A:64:LEU:HD23	8	1.01
(1,49)	1:A:48:ILE:HD12	1:A:64:LEU:HD21	8	1.01
(1,49)	1:A:48:ILE:HD12	1:A:64:LEU:HD22	8	1.01
(1,49)	1:A:48:ILE:HD12	1:A:64:LEU:HD23	8	1.01
(1,49)	1:A:48:ILE:HD13	1:A:64:LEU:HD21	8	1.01
(1,49)	1:A:48:ILE:HD13	1:A:64:LEU:HD22	8	1.01
(1,49)	1:A:48:ILE:HD13	1:A:64:LEU:HD23	8	1.01
(1,470)	1:A:17:ALA:H	1:A:18:LEU:HB3	10	1.01
(1,387)	1:A:40:SER:HB2	1:A:44:ALA:H	7	1.01
(1,186)	1:A:57:VAL:HB	1:A:77:LEU:HD11	17	1.01
(1,186)	1:A:57:VAL:HB	1:A:77:LEU:HD12	17	1.01
(1,186)	1:A:57:VAL:HB	1:A:77:LEU:HD13	17	1.01
(1,186)	1:A:57:VAL:HB	1:A:77:LEU:HD11	19	1.01
(1,186)	1:A:57:VAL:HB	1:A:77:LEU:HD12	19	1.01
(1,186)	1:A:57:VAL:HB	1:A:77:LEU:HD13	19	1.01
(1,49)	1:A:48:ILE:HD11	1:A:64:LEU:HD21	11	1.0
(1,49)	1:A:48:ILE:HD11	1:A:64:LEU:HD22	11	1.0
(1,49)	1:A:48:ILE:HD11	1:A:64:LEU:HD23	11	1.0
(1,49)	1:A:48:ILE:HD12	1:A:64:LEU:HD21	11	1.0
(1,49)	1:A:48:ILE:HD12	1:A:64:LEU:HD22	11	1.0

Continued on next page...

Continued from previous page...

Key	Atom-1	Atom-2	Model ID	Violation (Å)
(1,49)	1:A:48:ILE:HD12	1:A:64:LEU:HD23	11	1.0
(1,49)	1:A:48:ILE:HD13	1:A:64:LEU:HD21	11	1.0
(1,49)	1:A:48:ILE:HD13	1:A:64:LEU:HD22	11	1.0
(1,49)	1:A:48:ILE:HD13	1:A:64:LEU:HD23	11	1.0
(1,44)	1:A:70:PRO:HB3	1:A:71:ALA:HA	10	1.0
(1,49)	1:A:48:ILE:HD11	1:A:64:LEU:HD21	13	0.99
(1,49)	1:A:48:ILE:HD11	1:A:64:LEU:HD22	13	0.99
(1,49)	1:A:48:ILE:HD11	1:A:64:LEU:HD23	13	0.99
(1,49)	1:A:48:ILE:HD12	1:A:64:LEU:HD21	13	0.99
(1,49)	1:A:48:ILE:HD12	1:A:64:LEU:HD22	13	0.99
(1,49)	1:A:48:ILE:HD12	1:A:64:LEU:HD23	13	0.99
(1,49)	1:A:48:ILE:HD13	1:A:64:LEU:HD21	13	0.99
(1,49)	1:A:48:ILE:HD13	1:A:64:LEU:HD22	13	0.99
(1,49)	1:A:48:ILE:HD13	1:A:64:LEU:HD23	13	0.99
(1,49)	1:A:48:ILE:HD11	1:A:64:LEU:HD21	18	0.99
(1,49)	1:A:48:ILE:HD11	1:A:64:LEU:HD22	18	0.99
(1,49)	1:A:48:ILE:HD11	1:A:64:LEU:HD23	18	0.99
(1,49)	1:A:48:ILE:HD12	1:A:64:LEU:HD21	18	0.99
(1,49)	1:A:48:ILE:HD12	1:A:64:LEU:HD22	18	0.99
(1,49)	1:A:48:ILE:HD12	1:A:64:LEU:HD23	18	0.99
(1,49)	1:A:48:ILE:HD13	1:A:64:LEU:HD21	18	0.99
(1,49)	1:A:48:ILE:HD13	1:A:64:LEU:HD22	18	0.99
(1,49)	1:A:48:ILE:HD13	1:A:64:LEU:HD23	18	0.99
(1,470)	1:A:17:ALA:H	1:A:18:LEU:HB3	2	0.98
(1,195)	1:A:54:GLU:HB2	1:A:55:LEU:HD21	9	0.98
(1,195)	1:A:54:GLU:HB2	1:A:55:LEU:HD22	9	0.98
(1,195)	1:A:54:GLU:HB2	1:A:55:LEU:HD23	9	0.98
(1,883)	1:A:52:ARG:HG2	1:A:57:VAL:HA	12	0.97
(1,629)	1:A:54:GLU:H	1:A:55:LEU:HD21	6	0.97
(1,629)	1:A:54:GLU:H	1:A:55:LEU:HD22	6	0.97
(1,629)	1:A:54:GLU:H	1:A:55:LEU:HD23	6	0.97
(1,629)	1:A:54:GLU:H	1:A:55:LEU:HD21	9	0.97
(1,629)	1:A:54:GLU:H	1:A:55:LEU:HD22	9	0.97
(1,629)	1:A:54:GLU:H	1:A:55:LEU:HD23	9	0.97
(1,470)	1:A:17:ALA:H	1:A:18:LEU:HB3	7	0.97
(1,470)	1:A:17:ALA:H	1:A:18:LEU:HB3	16	0.97
(1,222)	1:A:57:VAL:HG11	1:A:77:LEU:HG	8	0.97
(1,222)	1:A:57:VAL:HG12	1:A:77:LEU:HG	8	0.97
(1,222)	1:A:57:VAL:HG13	1:A:77:LEU:HG	8	0.97
(1,49)	1:A:48:ILE:HD11	1:A:64:LEU:HD21	6	0.96
(1,49)	1:A:48:ILE:HD11	1:A:64:LEU:HD22	6	0.96
(1,49)	1:A:48:ILE:HD11	1:A:64:LEU:HD23	6	0.96

Continued on next page...

Continued from previous page...

Key	Atom-1	Atom-2	Model ID	Violation (Å)
(1,49)	1:A:48:ILE:HD12	1:A:64:LEU:HD21	6	0.96
(1,49)	1:A:48:ILE:HD12	1:A:64:LEU:HD22	6	0.96
(1,49)	1:A:48:ILE:HD12	1:A:64:LEU:HD23	6	0.96
(1,49)	1:A:48:ILE:HD13	1:A:64:LEU:HD21	6	0.96
(1,49)	1:A:48:ILE:HD13	1:A:64:LEU:HD22	6	0.96
(1,49)	1:A:48:ILE:HD13	1:A:64:LEU:HD23	6	0.96
(1,44)	1:A:70:PRO:HB3	1:A:71:ALA:HA	16	0.96
(1,329)	1:A:22:ILE:HD11	1:A:43:LEU:HB2	5	0.96
(1,329)	1:A:22:ILE:HD12	1:A:43:LEU:HB2	5	0.96
(1,329)	1:A:22:ILE:HD13	1:A:43:LEU:HB2	5	0.96
(1,134)	1:A:12:GLU:HB2	1:A:30:VAL:HG21	1	0.96
(1,134)	1:A:12:GLU:HB2	1:A:30:VAL:HG22	1	0.96
(1,134)	1:A:12:GLU:HB2	1:A:30:VAL:HG23	1	0.96
(1,918)	1:A:57:VAL:HB	1:A:77:LEU:HB3	5	0.95
(1,44)	1:A:70:PRO:HB3	1:A:71:ALA:HA	1	0.95
(1,44)	1:A:70:PRO:HB3	1:A:71:ALA:HA	7	0.95
(1,218)	1:A:52:ARG:HA	1:A:57:VAL:HG11	1	0.95
(1,218)	1:A:52:ARG:HA	1:A:57:VAL:HG12	1	0.95
(1,218)	1:A:52:ARG:HA	1:A:57:VAL:HG13	1	0.95
(1,96)	1:A:59:LEU:HD11	1:A:64:LEU:HD21	1	0.94
(1,96)	1:A:59:LEU:HD11	1:A:64:LEU:HD22	1	0.94
(1,96)	1:A:59:LEU:HD11	1:A:64:LEU:HD23	1	0.94
(1,96)	1:A:59:LEU:HD12	1:A:64:LEU:HD21	1	0.94
(1,96)	1:A:59:LEU:HD12	1:A:64:LEU:HD22	1	0.94
(1,96)	1:A:59:LEU:HD12	1:A:64:LEU:HD23	1	0.94
(1,96)	1:A:59:LEU:HD13	1:A:64:LEU:HD21	1	0.94
(1,96)	1:A:59:LEU:HD13	1:A:64:LEU:HD22	1	0.94
(1,96)	1:A:59:LEU:HD13	1:A:64:LEU:HD23	1	0.94
(1,907)	1:A:50:ARG:HA	1:A:54:GLU:HG3	20	0.94
(1,44)	1:A:70:PRO:HB3	1:A:71:ALA:HA	2	0.94
(1,44)	1:A:70:PRO:HB3	1:A:71:ALA:HA	4	0.94
(1,329)	1:A:22:ILE:HD11	1:A:43:LEU:HB2	12	0.94
(1,329)	1:A:22:ILE:HD12	1:A:43:LEU:HB2	12	0.94
(1,329)	1:A:22:ILE:HD13	1:A:43:LEU:HB2	12	0.94
(1,319)	1:A:25:VAL:HA	1:A:26:GLU:HB2	16	0.94
(1,218)	1:A:52:ARG:HA	1:A:57:VAL:HG11	8	0.94
(1,218)	1:A:52:ARG:HA	1:A:57:VAL:HG12	8	0.94
(1,218)	1:A:52:ARG:HA	1:A:57:VAL:HG13	8	0.94
(1,181)	1:A:17:ALA:HB1	1:A:18:LEU:HB3	8	0.94
(1,181)	1:A:17:ALA:HB2	1:A:18:LEU:HB3	8	0.94
(1,181)	1:A:17:ALA:HB3	1:A:18:LEU:HB3	8	0.94
(1,181)	1:A:17:ALA:HB1	1:A:18:LEU:HB3	9	0.94

Continued on next page...

Continued from previous page...

Key	Atom-1	Atom-2	Model ID	Violation (Å)
(1,181)	1:A:17:ALA:HB2	1:A:18:LEU:HB3	9	0.94
(1,181)	1:A:17:ALA:HB3	1:A:18:LEU:HB3	9	0.94
(1,911)	1:A:74:ALA:HA	1:A:77:LEU:HD21	15	0.93
(1,911)	1:A:74:ALA:HA	1:A:77:LEU:HD22	15	0.93
(1,911)	1:A:74:ALA:HA	1:A:77:LEU:HD23	15	0.93
(1,470)	1:A:17:ALA:H	1:A:18:LEU:HB3	3	0.93
(1,329)	1:A:22:ILE:HD11	1:A:43:LEU:HB2	14	0.93
(1,329)	1:A:22:ILE:HD12	1:A:43:LEU:HB2	14	0.93
(1,329)	1:A:22:ILE:HD13	1:A:43:LEU:HB2	14	0.93
(1,218)	1:A:52:ARG:HA	1:A:57:VAL:HG11	9	0.93
(1,218)	1:A:52:ARG:HA	1:A:57:VAL:HG12	9	0.93
(1,218)	1:A:52:ARG:HA	1:A:57:VAL:HG13	9	0.93
(1,218)	1:A:52:ARG:HA	1:A:57:VAL:HG11	16	0.93
(1,218)	1:A:52:ARG:HA	1:A:57:VAL:HG12	16	0.93
(1,218)	1:A:52:ARG:HA	1:A:57:VAL:HG13	16	0.93
(1,916)	1:A:22:ILE:HB	1:A:43:LEU:HD21	7	0.92
(1,916)	1:A:22:ILE:HB	1:A:43:LEU:HD22	7	0.92
(1,916)	1:A:22:ILE:HB	1:A:43:LEU:HD23	7	0.92
(1,52)	1:A:59:LEU:HD21	1:A:60:PRO:HD2	8	0.92
(1,52)	1:A:59:LEU:HD22	1:A:60:PRO:HD2	8	0.92
(1,52)	1:A:59:LEU:HD23	1:A:60:PRO:HD2	8	0.92
(1,329)	1:A:22:ILE:HD11	1:A:43:LEU:HB2	18	0.92
(1,329)	1:A:22:ILE:HD12	1:A:43:LEU:HB2	18	0.92
(1,329)	1:A:22:ILE:HD13	1:A:43:LEU:HB2	18	0.92
(1,244)	1:A:59:LEU:HD21	1:A:76:ALA:HB1	17	0.92
(1,244)	1:A:59:LEU:HD21	1:A:76:ALA:HB2	17	0.92
(1,244)	1:A:59:LEU:HD21	1:A:76:ALA:HB3	17	0.92
(1,244)	1:A:59:LEU:HD22	1:A:76:ALA:HB1	17	0.92
(1,244)	1:A:59:LEU:HD22	1:A:76:ALA:HB2	17	0.92
(1,244)	1:A:59:LEU:HD22	1:A:76:ALA:HB3	17	0.92
(1,244)	1:A:59:LEU:HD23	1:A:76:ALA:HB1	17	0.92
(1,244)	1:A:59:LEU:HD23	1:A:76:ALA:HB2	17	0.92
(1,244)	1:A:59:LEU:HD23	1:A:76:ALA:HB3	17	0.92
(1,218)	1:A:52:ARG:HA	1:A:57:VAL:HG11	3	0.92
(1,218)	1:A:52:ARG:HA	1:A:57:VAL:HG12	3	0.92
(1,218)	1:A:52:ARG:HA	1:A:57:VAL:HG13	3	0.92
(1,96)	1:A:59:LEU:HD11	1:A:64:LEU:HD21	10	0.91
(1,96)	1:A:59:LEU:HD11	1:A:64:LEU:HD22	10	0.91
(1,96)	1:A:59:LEU:HD11	1:A:64:LEU:HD23	10	0.91
(1,96)	1:A:59:LEU:HD12	1:A:64:LEU:HD21	10	0.91
(1,96)	1:A:59:LEU:HD12	1:A:64:LEU:HD22	10	0.91
(1,96)	1:A:59:LEU:HD12	1:A:64:LEU:HD23	10	0.91

Continued on next page...

Continued from previous page...

Key	Atom-1	Atom-2	Model ID	Violation (Å)
(1,96)	1:A:59:LEU:HD13	1:A:64:LEU:HD21	10	0.91
(1,96)	1:A:59:LEU:HD13	1:A:64:LEU:HD22	10	0.91
(1,96)	1:A:59:LEU:HD13	1:A:64:LEU:HD23	10	0.91
(1,96)	1:A:59:LEU:HD11	1:A:64:LEU:HD21	13	0.91
(1,96)	1:A:59:LEU:HD11	1:A:64:LEU:HD22	13	0.91
(1,96)	1:A:59:LEU:HD11	1:A:64:LEU:HD23	13	0.91
(1,96)	1:A:59:LEU:HD12	1:A:64:LEU:HD21	13	0.91
(1,96)	1:A:59:LEU:HD12	1:A:64:LEU:HD22	13	0.91
(1,96)	1:A:59:LEU:HD12	1:A:64:LEU:HD23	13	0.91
(1,96)	1:A:59:LEU:HD13	1:A:64:LEU:HD21	13	0.91
(1,96)	1:A:59:LEU:HD13	1:A:64:LEU:HD22	13	0.91
(1,96)	1:A:59:LEU:HD13	1:A:64:LEU:HD23	13	0.91
(1,49)	1:A:48:ILE:HD11	1:A:64:LEU:HD21	19	0.91
(1,49)	1:A:48:ILE:HD11	1:A:64:LEU:HD22	19	0.91
(1,49)	1:A:48:ILE:HD11	1:A:64:LEU:HD23	19	0.91
(1,49)	1:A:48:ILE:HD12	1:A:64:LEU:HD21	19	0.91
(1,49)	1:A:48:ILE:HD12	1:A:64:LEU:HD22	19	0.91
(1,49)	1:A:48:ILE:HD12	1:A:64:LEU:HD23	19	0.91
(1,49)	1:A:48:ILE:HD13	1:A:64:LEU:HD21	19	0.91
(1,49)	1:A:48:ILE:HD13	1:A:64:LEU:HD22	19	0.91
(1,49)	1:A:48:ILE:HD13	1:A:64:LEU:HD23	19	0.91
(1,235)	1:A:88:GLN:HB2	1:A:89:PHE:HB3	19	0.91
(1,96)	1:A:59:LEU:HD11	1:A:64:LEU:HD21	20	0.9
(1,96)	1:A:59:LEU:HD11	1:A:64:LEU:HD22	20	0.9
(1,96)	1:A:59:LEU:HD11	1:A:64:LEU:HD23	20	0.9
(1,96)	1:A:59:LEU:HD12	1:A:64:LEU:HD21	20	0.9
(1,96)	1:A:59:LEU:HD12	1:A:64:LEU:HD22	20	0.9
(1,96)	1:A:59:LEU:HD12	1:A:64:LEU:HD23	20	0.9
(1,96)	1:A:59:LEU:HD13	1:A:64:LEU:HD21	20	0.9
(1,96)	1:A:59:LEU:HD13	1:A:64:LEU:HD22	20	0.9
(1,96)	1:A:59:LEU:HD13	1:A:64:LEU:HD23	20	0.9
(1,918)	1:A:57:VAL:HB	1:A:77:LEU:HB3	12	0.9
(1,49)	1:A:48:ILE:HD11	1:A:64:LEU:HD21	5	0.9
(1,49)	1:A:48:ILE:HD11	1:A:64:LEU:HD22	5	0.9
(1,49)	1:A:48:ILE:HD11	1:A:64:LEU:HD23	5	0.9
(1,49)	1:A:48:ILE:HD12	1:A:64:LEU:HD21	5	0.9
(1,49)	1:A:48:ILE:HD12	1:A:64:LEU:HD22	5	0.9
(1,49)	1:A:48:ILE:HD12	1:A:64:LEU:HD23	5	0.9
(1,49)	1:A:48:ILE:HD13	1:A:64:LEU:HD21	5	0.9
(1,49)	1:A:48:ILE:HD13	1:A:64:LEU:HD22	5	0.9
(1,49)	1:A:48:ILE:HD13	1:A:64:LEU:HD23	5	0.9
(1,470)	1:A:17:ALA:H	1:A:18:LEU:HB3	20	0.9

Continued on next page...

Continued from previous page...

Key	Atom-1	Atom-2	Model ID	Violation (Å)
(1,329)	1:A:22:ILE:HD11	1:A:43:LEU:HB2	15	0.9
(1,329)	1:A:22:ILE:HD12	1:A:43:LEU:HB2	15	0.9
(1,329)	1:A:22:ILE:HD13	1:A:43:LEU:HB2	15	0.9
(1,218)	1:A:52:ARG:HA	1:A:57:VAL:HG11	10	0.9
(1,218)	1:A:52:ARG:HA	1:A:57:VAL:HG12	10	0.9
(1,218)	1:A:52:ARG:HA	1:A:57:VAL:HG13	10	0.9
(1,192)	1:A:74:ALA:HB1	1:A:77:LEU:HD21	20	0.9
(1,192)	1:A:74:ALA:HB1	1:A:77:LEU:HD22	20	0.9
(1,192)	1:A:74:ALA:HB1	1:A:77:LEU:HD23	20	0.9
(1,192)	1:A:74:ALA:HB2	1:A:77:LEU:HD21	20	0.9
(1,192)	1:A:74:ALA:HB2	1:A:77:LEU:HD22	20	0.9
(1,192)	1:A:74:ALA:HB2	1:A:77:LEU:HD23	20	0.9
(1,192)	1:A:74:ALA:HB3	1:A:77:LEU:HD21	20	0.9
(1,192)	1:A:74:ALA:HB3	1:A:77:LEU:HD22	20	0.9
(1,192)	1:A:74:ALA:HB3	1:A:77:LEU:HD23	20	0.9
(1,49)	1:A:48:ILE:HD11	1:A:64:LEU:HD21	4	0.89
(1,49)	1:A:48:ILE:HD11	1:A:64:LEU:HD22	4	0.89
(1,49)	1:A:48:ILE:HD11	1:A:64:LEU:HD23	4	0.89
(1,49)	1:A:48:ILE:HD12	1:A:64:LEU:HD21	4	0.89
(1,49)	1:A:48:ILE:HD12	1:A:64:LEU:HD22	4	0.89
(1,49)	1:A:48:ILE:HD12	1:A:64:LEU:HD23	4	0.89
(1,49)	1:A:48:ILE:HD13	1:A:64:LEU:HD21	4	0.89
(1,49)	1:A:48:ILE:HD13	1:A:64:LEU:HD22	4	0.89
(1,49)	1:A:48:ILE:HD13	1:A:64:LEU:HD23	4	0.89
(1,470)	1:A:17:ALA:H	1:A:18:LEU:HB3	12	0.89
(1,387)	1:A:40:SER:HB2	1:A:44:ALA:H	8	0.89
(1,314)	1:A:25:VAL:HG11	1:A:28:VAL:HG11	12	0.89
(1,314)	1:A:25:VAL:HG11	1:A:28:VAL:HG12	12	0.89
(1,314)	1:A:25:VAL:HG11	1:A:28:VAL:HG13	12	0.89
(1,314)	1:A:25:VAL:HG12	1:A:28:VAL:HG11	12	0.89
(1,314)	1:A:25:VAL:HG12	1:A:28:VAL:HG12	12	0.89
(1,314)	1:A:25:VAL:HG12	1:A:28:VAL:HG13	12	0.89
(1,314)	1:A:25:VAL:HG13	1:A:28:VAL:HG11	12	0.89
(1,314)	1:A:25:VAL:HG13	1:A:28:VAL:HG12	12	0.89
(1,314)	1:A:25:VAL:HG13	1:A:28:VAL:HG13	12	0.89
(1,218)	1:A:52:ARG:HA	1:A:57:VAL:HG11	6	0.89
(1,218)	1:A:52:ARG:HA	1:A:57:VAL:HG12	6	0.89
(1,218)	1:A:52:ARG:HA	1:A:57:VAL:HG13	6	0.89
(1,218)	1:A:52:ARG:HA	1:A:57:VAL:HG11	15	0.89
(1,218)	1:A:52:ARG:HA	1:A:57:VAL:HG12	15	0.89
(1,218)	1:A:52:ARG:HA	1:A:57:VAL:HG13	15	0.89
(1,181)	1:A:17:ALA:HB1	1:A:18:LEU:HB3	4	0.89

Continued on next page...

Continued from previous page...

Key	Atom-1	Atom-2	Model ID	Violation (Å)
(1,181)	1:A:17:ALA:HB2	1:A:18:LEU:HB3	4	0.89
(1,181)	1:A:17:ALA:HB3	1:A:18:LEU:HB3	4	0.89
(1,134)	1:A:12:GLU:HB2	1:A:30:VAL:HG21	13	0.89
(1,134)	1:A:12:GLU:HB2	1:A:30:VAL:HG22	13	0.89
(1,134)	1:A:12:GLU:HB2	1:A:30:VAL:HG23	13	0.89
(1,470)	1:A:17:ALA:H	1:A:18:LEU:HB3	11	0.88
(1,273)	1:A:14:VAL:HA	1:A:55:LEU:HD21	14	0.88
(1,273)	1:A:14:VAL:HA	1:A:55:LEU:HD22	14	0.88
(1,273)	1:A:14:VAL:HA	1:A:55:LEU:HD23	14	0.88
(1,273)	1:A:14:VAL:HA	1:A:55:LEU:HD21	16	0.88
(1,273)	1:A:14:VAL:HA	1:A:55:LEU:HD22	16	0.88
(1,273)	1:A:14:VAL:HA	1:A:55:LEU:HD23	16	0.88
(1,181)	1:A:17:ALA:HB1	1:A:18:LEU:HB3	6	0.88
(1,181)	1:A:17:ALA:HB2	1:A:18:LEU:HB3	6	0.88
(1,181)	1:A:17:ALA:HB3	1:A:18:LEU:HB3	6	0.88
(1,96)	1:A:59:LEU:HD11	1:A:64:LEU:HD21	12	0.87
(1,96)	1:A:59:LEU:HD11	1:A:64:LEU:HD22	12	0.87
(1,96)	1:A:59:LEU:HD11	1:A:64:LEU:HD23	12	0.87
(1,96)	1:A:59:LEU:HD12	1:A:64:LEU:HD21	12	0.87
(1,96)	1:A:59:LEU:HD12	1:A:64:LEU:HD22	12	0.87
(1,96)	1:A:59:LEU:HD12	1:A:64:LEU:HD23	12	0.87
(1,96)	1:A:59:LEU:HD13	1:A:64:LEU:HD21	12	0.87
(1,96)	1:A:59:LEU:HD13	1:A:64:LEU:HD22	12	0.87
(1,96)	1:A:59:LEU:HD13	1:A:64:LEU:HD23	12	0.87
(1,911)	1:A:74:ALA:HA	1:A:77:LEU:HD21	19	0.87
(1,911)	1:A:74:ALA:HA	1:A:77:LEU:HD22	19	0.87
(1,911)	1:A:74:ALA:HA	1:A:77:LEU:HD23	19	0.87
(1,637)	1:A:52:ARG:HD2	1:A:57:VAL:H	20	0.87
(1,49)	1:A:48:ILE:HD11	1:A:64:LEU:HD21	12	0.87
(1,49)	1:A:48:ILE:HD11	1:A:64:LEU:HD22	12	0.87
(1,49)	1:A:48:ILE:HD11	1:A:64:LEU:HD23	12	0.87
(1,49)	1:A:48:ILE:HD12	1:A:64:LEU:HD21	12	0.87
(1,49)	1:A:48:ILE:HD12	1:A:64:LEU:HD22	12	0.87
(1,49)	1:A:48:ILE:HD12	1:A:64:LEU:HD23	12	0.87
(1,49)	1:A:48:ILE:HD13	1:A:64:LEU:HD21	12	0.87
(1,49)	1:A:48:ILE:HD13	1:A:64:LEU:HD22	12	0.87
(1,49)	1:A:48:ILE:HD13	1:A:64:LEU:HD23	12	0.87
(1,329)	1:A:22:ILE:HD11	1:A:43:LEU:HB2	8	0.87
(1,329)	1:A:22:ILE:HD12	1:A:43:LEU:HB2	8	0.87
(1,329)	1:A:22:ILE:HD13	1:A:43:LEU:HB2	8	0.87
(1,195)	1:A:54:GLU:HB2	1:A:55:LEU:HD21	6	0.87
(1,195)	1:A:54:GLU:HB2	1:A:55:LEU:HD22	6	0.87

Continued on next page...

Continued from previous page...

Key	Atom-1	Atom-2	Model ID	Violation (Å)
(1,195)	1:A:54:GLU:HB2	1:A:55:LEU:HD23	6	0.87
(1,112)	1:A:63:GLN:HG3	1:A:76:ALA:HB1	18	0.87
(1,112)	1:A:63:GLN:HG3	1:A:76:ALA:HB2	18	0.87
(1,112)	1:A:63:GLN:HG3	1:A:76:ALA:HB3	18	0.87
(1,94)	1:A:59:LEU:HD21	1:A:63:GLN:HG3	17	0.86
(1,94)	1:A:59:LEU:HD22	1:A:63:GLN:HG3	17	0.86
(1,94)	1:A:59:LEU:HD23	1:A:63:GLN:HG3	17	0.86
(1,52)	1:A:59:LEU:HD21	1:A:60:PRO:HD2	7	0.86
(1,52)	1:A:59:LEU:HD22	1:A:60:PRO:HD2	7	0.86
(1,52)	1:A:59:LEU:HD23	1:A:60:PRO:HD2	7	0.86
(1,44)	1:A:70:PRO:HB3	1:A:71:ALA:HA	13	0.86
(1,329)	1:A:22:ILE:HD11	1:A:43:LEU:HB2	3	0.86
(1,329)	1:A:22:ILE:HD12	1:A:43:LEU:HB2	3	0.86
(1,329)	1:A:22:ILE:HD13	1:A:43:LEU:HB2	3	0.86
(1,273)	1:A:14:VAL:HA	1:A:55:LEU:HD21	7	0.86
(1,273)	1:A:14:VAL:HA	1:A:55:LEU:HD22	7	0.86
(1,273)	1:A:14:VAL:HA	1:A:55:LEU:HD23	7	0.86
(1,235)	1:A:88:GLN:HB2	1:A:89:PHE:HB3	3	0.86
(1,218)	1:A:52:ARG:HA	1:A:57:VAL:HG11	11	0.86
(1,218)	1:A:52:ARG:HA	1:A:57:VAL:HG12	11	0.86
(1,218)	1:A:52:ARG:HA	1:A:57:VAL:HG13	11	0.86
(1,195)	1:A:54:GLU:HB2	1:A:55:LEU:HD21	4	0.86
(1,195)	1:A:54:GLU:HB2	1:A:55:LEU:HD22	4	0.86
(1,195)	1:A:54:GLU:HB2	1:A:55:LEU:HD23	4	0.86
(1,112)	1:A:63:GLN:HG3	1:A:76:ALA:HB1	13	0.86
(1,112)	1:A:63:GLN:HG3	1:A:76:ALA:HB2	13	0.86
(1,112)	1:A:63:GLN:HG3	1:A:76:ALA:HB3	13	0.86
(1,918)	1:A:57:VAL:HB	1:A:77:LEU:HB3	3	0.85
(1,907)	1:A:50:ARG:HA	1:A:54:GLU:HG3	18	0.85
(1,181)	1:A:17:ALA:HB1	1:A:18:LEU:HB3	1	0.85
(1,181)	1:A:17:ALA:HB2	1:A:18:LEU:HB3	1	0.85
(1,181)	1:A:17:ALA:HB3	1:A:18:LEU:HB3	1	0.85
(1,181)	1:A:17:ALA:HB1	1:A:18:LEU:HB3	3	0.85
(1,181)	1:A:17:ALA:HB2	1:A:18:LEU:HB3	3	0.85
(1,181)	1:A:17:ALA:HB3	1:A:18:LEU:HB3	3	0.85
(1,181)	1:A:17:ALA:HB1	1:A:18:LEU:HB3	17	0.85
(1,181)	1:A:17:ALA:HB2	1:A:18:LEU:HB3	17	0.85
(1,181)	1:A:17:ALA:HB3	1:A:18:LEU:HB3	17	0.85
(1,911)	1:A:74:ALA:HA	1:A:77:LEU:HD21	17	0.84
(1,911)	1:A:74:ALA:HA	1:A:77:LEU:HD22	17	0.84
(1,911)	1:A:74:ALA:HA	1:A:77:LEU:HD23	17	0.84
(1,44)	1:A:70:PRO:HB3	1:A:71:ALA:HA	3	0.84

Continued on next page...

Continued from previous page...

Key	Atom-1	Atom-2	Model ID	Violation (Å)
(1,44)	1:A:70:PRO:HB3	1:A:71:ALA:HA	6	0.84
(1,329)	1:A:22:ILE:HD11	1:A:43:LEU:HB2	10	0.84
(1,329)	1:A:22:ILE:HD12	1:A:43:LEU:HB2	10	0.84
(1,329)	1:A:22:ILE:HD13	1:A:43:LEU:HB2	10	0.84
(1,273)	1:A:14:VAL:HA	1:A:55:LEU:HD21	2	0.84
(1,273)	1:A:14:VAL:HA	1:A:55:LEU:HD22	2	0.84
(1,273)	1:A:14:VAL:HA	1:A:55:LEU:HD23	2	0.84
(1,49)	1:A:48:ILE:HD11	1:A:64:LEU:HD21	2	0.83
(1,49)	1:A:48:ILE:HD11	1:A:64:LEU:HD22	2	0.83
(1,49)	1:A:48:ILE:HD11	1:A:64:LEU:HD23	2	0.83
(1,49)	1:A:48:ILE:HD12	1:A:64:LEU:HD21	2	0.83
(1,49)	1:A:48:ILE:HD12	1:A:64:LEU:HD22	2	0.83
(1,49)	1:A:48:ILE:HD12	1:A:64:LEU:HD23	2	0.83
(1,49)	1:A:48:ILE:HD13	1:A:64:LEU:HD21	2	0.83
(1,49)	1:A:48:ILE:HD13	1:A:64:LEU:HD22	2	0.83
(1,49)	1:A:48:ILE:HD13	1:A:64:LEU:HD23	2	0.83
(1,470)	1:A:17:ALA:H	1:A:18:LEU:HB3	19	0.83
(1,181)	1:A:17:ALA:HB1	1:A:18:LEU:HB3	5	0.83
(1,181)	1:A:17:ALA:HB2	1:A:18:LEU:HB3	5	0.83
(1,181)	1:A:17:ALA:HB3	1:A:18:LEU:HB3	5	0.83
(1,181)	1:A:17:ALA:HB1	1:A:18:LEU:HB3	14	0.83
(1,181)	1:A:17:ALA:HB2	1:A:18:LEU:HB3	14	0.83
(1,181)	1:A:17:ALA:HB3	1:A:18:LEU:HB3	14	0.83
(1,9)	1:A:23:LEU:HD21	1:A:43:LEU:HD21	7	0.82
(1,9)	1:A:23:LEU:HD21	1:A:43:LEU:HD22	7	0.82
(1,9)	1:A:23:LEU:HD21	1:A:43:LEU:HD23	7	0.82
(1,9)	1:A:23:LEU:HD22	1:A:43:LEU:HD21	7	0.82
(1,9)	1:A:23:LEU:HD22	1:A:43:LEU:HD22	7	0.82
(1,9)	1:A:23:LEU:HD22	1:A:43:LEU:HD23	7	0.82
(1,9)	1:A:23:LEU:HD23	1:A:43:LEU:HD21	7	0.82
(1,9)	1:A:23:LEU:HD23	1:A:43:LEU:HD22	7	0.82
(1,9)	1:A:23:LEU:HD23	1:A:43:LEU:HD23	7	0.82
(1,49)	1:A:48:ILE:HD11	1:A:64:LEU:HD21	14	0.82
(1,49)	1:A:48:ILE:HD11	1:A:64:LEU:HD22	14	0.82
(1,49)	1:A:48:ILE:HD11	1:A:64:LEU:HD23	14	0.82
(1,49)	1:A:48:ILE:HD12	1:A:64:LEU:HD21	14	0.82
(1,49)	1:A:48:ILE:HD12	1:A:64:LEU:HD22	14	0.82
(1,49)	1:A:48:ILE:HD12	1:A:64:LEU:HD23	14	0.82
(1,49)	1:A:48:ILE:HD13	1:A:64:LEU:HD21	14	0.82
(1,49)	1:A:48:ILE:HD13	1:A:64:LEU:HD22	14	0.82
(1,49)	1:A:48:ILE:HD13	1:A:64:LEU:HD23	14	0.82
(1,36)	1:A:45:MET:H	1:A:48:ILE:HG13	9	0.82

Continued on next page...

Continued from previous page...

Key	Atom-1	Atom-2	Model ID	Violation (Å)
(1,273)	1:A:14:VAL:HA	1:A:55:LEU:HD21	6	0.82
(1,273)	1:A:14:VAL:HA	1:A:55:LEU:HD22	6	0.82
(1,273)	1:A:14:VAL:HA	1:A:55:LEU:HD23	6	0.82
(1,20)	1:A:59:LEU:HD11	1:A:64:LEU:HD11	16	0.82
(1,20)	1:A:59:LEU:HD11	1:A:64:LEU:HD12	16	0.82
(1,20)	1:A:59:LEU:HD11	1:A:64:LEU:HD13	16	0.82
(1,20)	1:A:59:LEU:HD12	1:A:64:LEU:HD11	16	0.82
(1,20)	1:A:59:LEU:HD12	1:A:64:LEU:HD12	16	0.82
(1,20)	1:A:59:LEU:HD12	1:A:64:LEU:HD13	16	0.82
(1,20)	1:A:59:LEU:HD13	1:A:64:LEU:HD11	16	0.82
(1,20)	1:A:59:LEU:HD13	1:A:64:LEU:HD12	16	0.82
(1,20)	1:A:59:LEU:HD13	1:A:64:LEU:HD13	16	0.82
(1,49)	1:A:48:ILE:HD11	1:A:64:LEU:HD21	1	0.81
(1,49)	1:A:48:ILE:HD11	1:A:64:LEU:HD22	1	0.81
(1,49)	1:A:48:ILE:HD11	1:A:64:LEU:HD23	1	0.81
(1,49)	1:A:48:ILE:HD12	1:A:64:LEU:HD21	1	0.81
(1,49)	1:A:48:ILE:HD12	1:A:64:LEU:HD22	1	0.81
(1,49)	1:A:48:ILE:HD12	1:A:64:LEU:HD23	1	0.81
(1,49)	1:A:48:ILE:HD13	1:A:64:LEU:HD21	1	0.81
(1,49)	1:A:48:ILE:HD13	1:A:64:LEU:HD22	1	0.81
(1,49)	1:A:48:ILE:HD13	1:A:64:LEU:HD23	1	0.81
(1,470)	1:A:17:ALA:H	1:A:18:LEU:HB3	18	0.81
(1,273)	1:A:14:VAL:HA	1:A:55:LEU:HD21	4	0.81
(1,273)	1:A:14:VAL:HA	1:A:55:LEU:HD22	4	0.81
(1,273)	1:A:14:VAL:HA	1:A:55:LEU:HD23	4	0.81
(1,191)	1:A:23:LEU:HD11	1:A:37:LEU:HD21	12	0.81
(1,191)	1:A:23:LEU:HD11	1:A:37:LEU:HD22	12	0.81
(1,191)	1:A:23:LEU:HD11	1:A:37:LEU:HD23	12	0.81
(1,191)	1:A:23:LEU:HD12	1:A:37:LEU:HD21	12	0.81
(1,191)	1:A:23:LEU:HD12	1:A:37:LEU:HD22	12	0.81
(1,191)	1:A:23:LEU:HD12	1:A:37:LEU:HD23	12	0.81
(1,191)	1:A:23:LEU:HD13	1:A:37:LEU:HD21	12	0.81
(1,191)	1:A:23:LEU:HD13	1:A:37:LEU:HD22	12	0.81
(1,191)	1:A:23:LEU:HD13	1:A:37:LEU:HD23	12	0.81
(1,96)	1:A:59:LEU:HD11	1:A:64:LEU:HD21	18	0.8
(1,96)	1:A:59:LEU:HD11	1:A:64:LEU:HD22	18	0.8
(1,96)	1:A:59:LEU:HD11	1:A:64:LEU:HD23	18	0.8
(1,96)	1:A:59:LEU:HD12	1:A:64:LEU:HD21	18	0.8
(1,96)	1:A:59:LEU:HD12	1:A:64:LEU:HD22	18	0.8
(1,96)	1:A:59:LEU:HD12	1:A:64:LEU:HD23	18	0.8
(1,96)	1:A:59:LEU:HD13	1:A:64:LEU:HD21	18	0.8
(1,96)	1:A:59:LEU:HD13	1:A:64:LEU:HD22	18	0.8

Continued on next page...

Continued from previous page...

Key	Atom-1	Atom-2	Model ID	Violation (Å)
(1,96)	1:A:59:LEU:HD13	1:A:64:LEU:HD23	18	0.8
(1,88)	1:A:64:LEU:HD11	1:A:73:VAL:HG21	11	0.8
(1,88)	1:A:64:LEU:HD11	1:A:73:VAL:HG22	11	0.8
(1,88)	1:A:64:LEU:HD11	1:A:73:VAL:HG23	11	0.8
(1,88)	1:A:64:LEU:HD12	1:A:73:VAL:HG21	11	0.8
(1,88)	1:A:64:LEU:HD12	1:A:73:VAL:HG22	11	0.8
(1,88)	1:A:64:LEU:HD12	1:A:73:VAL:HG23	11	0.8
(1,88)	1:A:64:LEU:HD13	1:A:73:VAL:HG21	11	0.8
(1,88)	1:A:64:LEU:HD13	1:A:73:VAL:HG22	11	0.8
(1,88)	1:A:64:LEU:HD13	1:A:73:VAL:HG23	11	0.8
(1,44)	1:A:70:PRO:HB3	1:A:71:ALA:HA	9	0.8
(1,319)	1:A:25:VAL:HA	1:A:26:GLU:HB2	14	0.8
(1,181)	1:A:17:ALA:HB1	1:A:18:LEU:HB3	20	0.8
(1,181)	1:A:17:ALA:HB2	1:A:18:LEU:HB3	20	0.8
(1,181)	1:A:17:ALA:HB3	1:A:18:LEU:HB3	20	0.8
(1,181)	1:A:17:ALA:HB1	1:A:18:LEU:HB3	12	0.79
(1,181)	1:A:17:ALA:HB2	1:A:18:LEU:HB3	12	0.79
(1,181)	1:A:17:ALA:HB3	1:A:18:LEU:HB3	12	0.79
(1,134)	1:A:12:GLU:HB2	1:A:30:VAL:HG21	2	0.79
(1,134)	1:A:12:GLU:HB2	1:A:30:VAL:HG22	2	0.79
(1,134)	1:A:12:GLU:HB2	1:A:30:VAL:HG23	2	0.79
(1,49)	1:A:48:ILE:HD11	1:A:64:LEU:HD21	15	0.78
(1,49)	1:A:48:ILE:HD11	1:A:64:LEU:HD22	15	0.78
(1,49)	1:A:48:ILE:HD11	1:A:64:LEU:HD23	15	0.78
(1,49)	1:A:48:ILE:HD12	1:A:64:LEU:HD21	15	0.78
(1,49)	1:A:48:ILE:HD12	1:A:64:LEU:HD22	15	0.78
(1,49)	1:A:48:ILE:HD12	1:A:64:LEU:HD23	15	0.78
(1,49)	1:A:48:ILE:HD13	1:A:64:LEU:HD21	15	0.78
(1,49)	1:A:48:ILE:HD13	1:A:64:LEU:HD22	15	0.78
(1,49)	1:A:48:ILE:HD13	1:A:64:LEU:HD23	15	0.78
(1,235)	1:A:88:GLN:HB2	1:A:89:PHE:HB3	14	0.78
(1,222)	1:A:57:VAL:HG11	1:A:77:LEU:HG	11	0.78
(1,222)	1:A:57:VAL:HG12	1:A:77:LEU:HG	11	0.78
(1,222)	1:A:57:VAL:HG13	1:A:77:LEU:HG	11	0.78
(1,218)	1:A:52:ARG:HA	1:A:57:VAL:HG11	12	0.78
(1,218)	1:A:52:ARG:HA	1:A:57:VAL:HG12	12	0.78
(1,218)	1:A:52:ARG:HA	1:A:57:VAL:HG13	12	0.78
(1,181)	1:A:17:ALA:HB1	1:A:18:LEU:HB3	13	0.78
(1,181)	1:A:17:ALA:HB2	1:A:18:LEU:HB3	13	0.78
(1,181)	1:A:17:ALA:HB3	1:A:18:LEU:HB3	13	0.78
(1,44)	1:A:70:PRO:HB3	1:A:71:ALA:HA	5	0.77
(1,44)	1:A:70:PRO:HB3	1:A:71:ALA:HA	8	0.77

Continued on next page...

Continued from previous page...

Key	Atom-1	Atom-2	Model ID	Violation (Å)
(1,387)	1:A:40:SER:HB2	1:A:44:ALA:H	4	0.77
(1,314)	1:A:25:VAL:HG11	1:A:28:VAL:HG11	17	0.77
(1,314)	1:A:25:VAL:HG11	1:A:28:VAL:HG12	17	0.77
(1,314)	1:A:25:VAL:HG11	1:A:28:VAL:HG13	17	0.77
(1,314)	1:A:25:VAL:HG12	1:A:28:VAL:HG11	17	0.77
(1,314)	1:A:25:VAL:HG12	1:A:28:VAL:HG12	17	0.77
(1,314)	1:A:25:VAL:HG12	1:A:28:VAL:HG13	17	0.77
(1,314)	1:A:25:VAL:HG13	1:A:28:VAL:HG11	17	0.77
(1,314)	1:A:25:VAL:HG13	1:A:28:VAL:HG12	17	0.77
(1,314)	1:A:25:VAL:HG13	1:A:28:VAL:HG13	17	0.77
(1,181)	1:A:17:ALA:HB1	1:A:18:LEU:HB3	18	0.77
(1,181)	1:A:17:ALA:HB2	1:A:18:LEU:HB3	18	0.77
(1,181)	1:A:17:ALA:HB3	1:A:18:LEU:HB3	18	0.77
(1,148)	1:A:7:PRO:HA	1:A:30:VAL:HG21	8	0.77
(1,148)	1:A:7:PRO:HA	1:A:30:VAL:HG22	8	0.77
(1,148)	1:A:7:PRO:HA	1:A:30:VAL:HG23	8	0.77
(1,96)	1:A:59:LEU:HD11	1:A:64:LEU:HD21	19	0.76
(1,96)	1:A:59:LEU:HD11	1:A:64:LEU:HD22	19	0.76
(1,96)	1:A:59:LEU:HD11	1:A:64:LEU:HD23	19	0.76
(1,96)	1:A:59:LEU:HD12	1:A:64:LEU:HD21	19	0.76
(1,96)	1:A:59:LEU:HD12	1:A:64:LEU:HD22	19	0.76
(1,96)	1:A:59:LEU:HD12	1:A:64:LEU:HD23	19	0.76
(1,96)	1:A:59:LEU:HD13	1:A:64:LEU:HD21	19	0.76
(1,96)	1:A:59:LEU:HD13	1:A:64:LEU:HD22	19	0.76
(1,96)	1:A:59:LEU:HD13	1:A:64:LEU:HD23	19	0.76
(1,918)	1:A:57:VAL:HB	1:A:77:LEU:HB3	7	0.76
(1,358)	1:A:11:THR:HG21	1:A:77:LEU:HD21	11	0.76
(1,358)	1:A:11:THR:HG21	1:A:77:LEU:HD22	11	0.76
(1,358)	1:A:11:THR:HG21	1:A:77:LEU:HD23	11	0.76
(1,358)	1:A:11:THR:HG22	1:A:77:LEU:HD21	11	0.76
(1,358)	1:A:11:THR:HG22	1:A:77:LEU:HD22	11	0.76
(1,358)	1:A:11:THR:HG22	1:A:77:LEU:HD23	11	0.76
(1,358)	1:A:11:THR:HG23	1:A:77:LEU:HD21	11	0.76
(1,358)	1:A:11:THR:HG23	1:A:77:LEU:HD22	11	0.76
(1,358)	1:A:11:THR:HG23	1:A:77:LEU:HD23	11	0.76
(1,314)	1:A:25:VAL:HG11	1:A:28:VAL:HG11	8	0.76
(1,314)	1:A:25:VAL:HG11	1:A:28:VAL:HG12	8	0.76
(1,314)	1:A:25:VAL:HG11	1:A:28:VAL:HG13	8	0.76
(1,314)	1:A:25:VAL:HG12	1:A:28:VAL:HG11	8	0.76
(1,314)	1:A:25:VAL:HG12	1:A:28:VAL:HG12	8	0.76
(1,314)	1:A:25:VAL:HG12	1:A:28:VAL:HG13	8	0.76
(1,314)	1:A:25:VAL:HG13	1:A:28:VAL:HG11	8	0.76

Continued on next page...

Continued from previous page...

Key	Atom-1	Atom-2	Model ID	Violation (Å)
(1,314)	1:A:25:VAL:HG13	1:A:28:VAL:HG12	8	0.76
(1,314)	1:A:25:VAL:HG13	1:A:28:VAL:HG13	8	0.76
(1,222)	1:A:57:VAL:HG11	1:A:77:LEU:HG	4	0.76
(1,222)	1:A:57:VAL:HG12	1:A:77:LEU:HG	4	0.76
(1,222)	1:A:57:VAL:HG13	1:A:77:LEU:HG	4	0.76
(1,732)	1:A:12:GLU:HG2	1:A:13:LYS:H	7	0.75
(1,732)	1:A:12:GLU:HG2	1:A:13:LYS:H	17	0.75
(1,49)	1:A:48:ILE:HD11	1:A:64:LEU:HD21	3	0.75
(1,49)	1:A:48:ILE:HD11	1:A:64:LEU:HD22	3	0.75
(1,49)	1:A:48:ILE:HD11	1:A:64:LEU:HD23	3	0.75
(1,49)	1:A:48:ILE:HD12	1:A:64:LEU:HD21	3	0.75
(1,49)	1:A:48:ILE:HD12	1:A:64:LEU:HD22	3	0.75
(1,49)	1:A:48:ILE:HD12	1:A:64:LEU:HD23	3	0.75
(1,49)	1:A:48:ILE:HD13	1:A:64:LEU:HD21	3	0.75
(1,49)	1:A:48:ILE:HD13	1:A:64:LEU:HD22	3	0.75
(1,49)	1:A:48:ILE:HD13	1:A:64:LEU:HD23	3	0.75
(1,387)	1:A:40:SER:HB2	1:A:44:ALA:H	6	0.75
(1,329)	1:A:22:ILE:HD11	1:A:43:LEU:HB2	6	0.75
(1,329)	1:A:22:ILE:HD12	1:A:43:LEU:HB2	6	0.75
(1,329)	1:A:22:ILE:HD13	1:A:43:LEU:HB2	6	0.75
(1,322)	1:A:25:VAL:HB	1:A:26:GLU:HG3	20	0.75
(1,314)	1:A:25:VAL:HG11	1:A:28:VAL:HG11	15	0.75
(1,314)	1:A:25:VAL:HG11	1:A:28:VAL:HG12	15	0.75
(1,314)	1:A:25:VAL:HG11	1:A:28:VAL:HG13	15	0.75
(1,314)	1:A:25:VAL:HG12	1:A:28:VAL:HG11	15	0.75
(1,314)	1:A:25:VAL:HG12	1:A:28:VAL:HG12	15	0.75
(1,314)	1:A:25:VAL:HG12	1:A:28:VAL:HG13	15	0.75
(1,314)	1:A:25:VAL:HG13	1:A:28:VAL:HG11	15	0.75
(1,314)	1:A:25:VAL:HG13	1:A:28:VAL:HG12	15	0.75
(1,314)	1:A:25:VAL:HG13	1:A:28:VAL:HG13	15	0.75
(1,269)	1:A:57:VAL:HA	1:A:58:ASP:HB3	17	0.75
(1,223)	1:A:25:VAL:HG21	1:A:26:GLU:HB2	14	0.75
(1,223)	1:A:25:VAL:HG22	1:A:26:GLU:HB2	14	0.75
(1,223)	1:A:25:VAL:HG23	1:A:26:GLU:HB2	14	0.75
(1,732)	1:A:12:GLU:HG2	1:A:13:LYS:H	10	0.74
(1,732)	1:A:12:GLU:HG2	1:A:13:LYS:H	12	0.74
(1,52)	1:A:59:LEU:HD21	1:A:60:PRO:HD2	6	0.74
(1,52)	1:A:59:LEU:HD22	1:A:60:PRO:HD2	6	0.74
(1,52)	1:A:59:LEU:HD23	1:A:60:PRO:HD2	6	0.74
(1,49)	1:A:48:ILE:HD11	1:A:64:LEU:HD21	16	0.74
(1,49)	1:A:48:ILE:HD11	1:A:64:LEU:HD22	16	0.74
(1,49)	1:A:48:ILE:HD11	1:A:64:LEU:HD23	16	0.74

Continued on next page...

Continued from previous page...

Key	Atom-1	Atom-2	Model ID	Violation (Å)
(1,49)	1:A:48:ILE:HD12	1:A:64:LEU:HD21	16	0.74
(1,49)	1:A:48:ILE:HD12	1:A:64:LEU:HD22	16	0.74
(1,49)	1:A:48:ILE:HD12	1:A:64:LEU:HD23	16	0.74
(1,49)	1:A:48:ILE:HD13	1:A:64:LEU:HD21	16	0.74
(1,49)	1:A:48:ILE:HD13	1:A:64:LEU:HD22	16	0.74
(1,49)	1:A:48:ILE:HD13	1:A:64:LEU:HD23	16	0.74
(1,470)	1:A:17:ALA:H	1:A:18:LEU:HB3	14	0.74
(1,88)	1:A:64:LEU:HD11	1:A:73:VAL:HG21	17	0.73
(1,88)	1:A:64:LEU:HD11	1:A:73:VAL:HG22	17	0.73
(1,88)	1:A:64:LEU:HD11	1:A:73:VAL:HG23	17	0.73
(1,88)	1:A:64:LEU:HD12	1:A:73:VAL:HG21	17	0.73
(1,88)	1:A:64:LEU:HD12	1:A:73:VAL:HG22	17	0.73
(1,88)	1:A:64:LEU:HD12	1:A:73:VAL:HG23	17	0.73
(1,88)	1:A:64:LEU:HD13	1:A:73:VAL:HG21	17	0.73
(1,88)	1:A:64:LEU:HD13	1:A:73:VAL:HG22	17	0.73
(1,88)	1:A:64:LEU:HD13	1:A:73:VAL:HG23	17	0.73
(1,319)	1:A:25:VAL:HA	1:A:26:GLU:HB2	6	0.73
(1,314)	1:A:25:VAL:HG11	1:A:28:VAL:HG11	3	0.72
(1,314)	1:A:25:VAL:HG11	1:A:28:VAL:HG12	3	0.72
(1,314)	1:A:25:VAL:HG11	1:A:28:VAL:HG13	3	0.72
(1,314)	1:A:25:VAL:HG12	1:A:28:VAL:HG11	3	0.72
(1,314)	1:A:25:VAL:HG12	1:A:28:VAL:HG12	3	0.72
(1,314)	1:A:25:VAL:HG12	1:A:28:VAL:HG13	3	0.72
(1,314)	1:A:25:VAL:HG13	1:A:28:VAL:HG11	3	0.72
(1,314)	1:A:25:VAL:HG13	1:A:28:VAL:HG12	3	0.72
(1,314)	1:A:25:VAL:HG13	1:A:28:VAL:HG13	3	0.72
(1,314)	1:A:25:VAL:HG11	1:A:28:VAL:HG11	14	0.72
(1,314)	1:A:25:VAL:HG11	1:A:28:VAL:HG12	14	0.72
(1,314)	1:A:25:VAL:HG11	1:A:28:VAL:HG13	14	0.72
(1,314)	1:A:25:VAL:HG12	1:A:28:VAL:HG11	14	0.72
(1,314)	1:A:25:VAL:HG12	1:A:28:VAL:HG12	14	0.72
(1,314)	1:A:25:VAL:HG12	1:A:28:VAL:HG13	14	0.72
(1,314)	1:A:25:VAL:HG13	1:A:28:VAL:HG11	14	0.72
(1,314)	1:A:25:VAL:HG13	1:A:28:VAL:HG12	14	0.72
(1,314)	1:A:25:VAL:HG13	1:A:28:VAL:HG13	14	0.72
(1,244)	1:A:59:LEU:HD21	1:A:76:ALA:HB1	7	0.72
(1,244)	1:A:59:LEU:HD21	1:A:76:ALA:HB2	7	0.72
(1,244)	1:A:59:LEU:HD21	1:A:76:ALA:HB3	7	0.72
(1,244)	1:A:59:LEU:HD22	1:A:76:ALA:HB1	7	0.72
(1,244)	1:A:59:LEU:HD22	1:A:76:ALA:HB2	7	0.72
(1,244)	1:A:59:LEU:HD22	1:A:76:ALA:HB3	7	0.72
(1,244)	1:A:59:LEU:HD23	1:A:76:ALA:HB1	7	0.72

Continued on next page...

Continued from previous page...

Key	Atom-1	Atom-2	Model ID	Violation (Å)
(1,244)	1:A:59:LEU:HD23	1:A:76:ALA:HB2	7	0.72
(1,244)	1:A:59:LEU:HD23	1:A:76:ALA:HB3	7	0.72
(1,185)	1:A:77:LEU:HA	1:A:77:LEU:HD11	1	0.72
(1,185)	1:A:77:LEU:HA	1:A:77:LEU:HD12	1	0.72
(1,185)	1:A:77:LEU:HA	1:A:77:LEU:HD13	1	0.72
(1,134)	1:A:12:GLU:HB2	1:A:30:VAL:HG21	3	0.72
(1,134)	1:A:12:GLU:HB2	1:A:30:VAL:HG22	3	0.72
(1,134)	1:A:12:GLU:HB2	1:A:30:VAL:HG23	3	0.72
(1,916)	1:A:22:ILE:HB	1:A:43:LEU:HD21	9	0.71
(1,916)	1:A:22:ILE:HB	1:A:43:LEU:HD22	9	0.71
(1,916)	1:A:22:ILE:HB	1:A:43:LEU:HD23	9	0.71
(1,913)	1:A:44:ALA:HA	1:A:47:LEU:HD21	3	0.71
(1,913)	1:A:44:ALA:HA	1:A:47:LEU:HD22	3	0.71
(1,913)	1:A:44:ALA:HA	1:A:47:LEU:HD23	3	0.71
(1,913)	1:A:44:ALA:HA	1:A:47:LEU:HD21	15	0.71
(1,913)	1:A:44:ALA:HA	1:A:47:LEU:HD22	15	0.71
(1,913)	1:A:44:ALA:HA	1:A:47:LEU:HD23	15	0.71
(1,732)	1:A:12:GLU:HG2	1:A:13:LYS:H	13	0.71
(1,314)	1:A:25:VAL:HG11	1:A:28:VAL:HG11	4	0.71
(1,314)	1:A:25:VAL:HG11	1:A:28:VAL:HG12	4	0.71
(1,314)	1:A:25:VAL:HG11	1:A:28:VAL:HG13	4	0.71
(1,314)	1:A:25:VAL:HG12	1:A:28:VAL:HG11	4	0.71
(1,314)	1:A:25:VAL:HG12	1:A:28:VAL:HG12	4	0.71
(1,314)	1:A:25:VAL:HG12	1:A:28:VAL:HG13	4	0.71
(1,314)	1:A:25:VAL:HG13	1:A:28:VAL:HG11	4	0.71
(1,314)	1:A:25:VAL:HG13	1:A:28:VAL:HG12	4	0.71
(1,314)	1:A:25:VAL:HG13	1:A:28:VAL:HG13	4	0.71
(1,312)	1:A:30:VAL:HG21	1:A:69:THR:HB	15	0.71
(1,312)	1:A:30:VAL:HG22	1:A:69:THR:HB	15	0.71
(1,312)	1:A:30:VAL:HG23	1:A:69:THR:HB	15	0.71
(1,273)	1:A:14:VAL:HA	1:A:55:LEU:HD21	9	0.71
(1,273)	1:A:14:VAL:HA	1:A:55:LEU:HD22	9	0.71
(1,273)	1:A:14:VAL:HA	1:A:55:LEU:HD23	9	0.71
(1,20)	1:A:59:LEU:HD11	1:A:64:LEU:HD11	13	0.71
(1,20)	1:A:59:LEU:HD11	1:A:64:LEU:HD12	13	0.71
(1,20)	1:A:59:LEU:HD11	1:A:64:LEU:HD13	13	0.71
(1,20)	1:A:59:LEU:HD12	1:A:64:LEU:HD11	13	0.71
(1,20)	1:A:59:LEU:HD12	1:A:64:LEU:HD12	13	0.71
(1,20)	1:A:59:LEU:HD12	1:A:64:LEU:HD13	13	0.71
(1,20)	1:A:59:LEU:HD13	1:A:64:LEU:HD11	13	0.71
(1,20)	1:A:59:LEU:HD13	1:A:64:LEU:HD12	13	0.71
(1,20)	1:A:59:LEU:HD13	1:A:64:LEU:HD13	13	0.71

Continued on next page...

Continued from previous page...

Key	Atom-1	Atom-2	Model ID	Violation (Å)
(1,20)	1:A:59:LEU:HD11	1:A:64:LEU:HD11	18	0.71
(1,20)	1:A:59:LEU:HD11	1:A:64:LEU:HD12	18	0.71
(1,20)	1:A:59:LEU:HD11	1:A:64:LEU:HD13	18	0.71
(1,20)	1:A:59:LEU:HD12	1:A:64:LEU:HD11	18	0.71
(1,20)	1:A:59:LEU:HD12	1:A:64:LEU:HD12	18	0.71
(1,20)	1:A:59:LEU:HD12	1:A:64:LEU:HD13	18	0.71
(1,20)	1:A:59:LEU:HD13	1:A:64:LEU:HD11	18	0.71
(1,20)	1:A:59:LEU:HD13	1:A:64:LEU:HD12	18	0.71
(1,20)	1:A:59:LEU:HD13	1:A:64:LEU:HD13	18	0.71
(1,134)	1:A:12:GLU:HB2	1:A:30:VAL:HG21	6	0.71
(1,134)	1:A:12:GLU:HB2	1:A:30:VAL:HG22	6	0.71
(1,134)	1:A:12:GLU:HB2	1:A:30:VAL:HG23	6	0.71
(1,732)	1:A:12:GLU:HG2	1:A:13:LYS:H	6	0.7
(1,732)	1:A:12:GLU:HG2	1:A:13:LYS:H	8	0.7
(1,732)	1:A:12:GLU:HG2	1:A:13:LYS:H	11	0.7
(1,732)	1:A:12:GLU:HG2	1:A:13:LYS:H	15	0.7
(1,732)	1:A:12:GLU:HG2	1:A:13:LYS:H	20	0.7
(1,44)	1:A:70:PRO:HB3	1:A:71:ALA:HA	15	0.7
(1,44)	1:A:70:PRO:HB3	1:A:71:ALA:HA	18	0.7
(1,320)	1:A:25:VAL:HA	1:A:26:GLU:HG3	12	0.7
(1,319)	1:A:25:VAL:HA	1:A:26:GLU:HB2	12	0.7
(1,319)	1:A:25:VAL:HA	1:A:26:GLU:HB2	15	0.7
(1,181)	1:A:17:ALA:HB1	1:A:18:LEU:HB3	10	0.7
(1,181)	1:A:17:ALA:HB2	1:A:18:LEU:HB3	10	0.7
(1,181)	1:A:17:ALA:HB3	1:A:18:LEU:HB3	10	0.7
(1,49)	1:A:48:ILE:HD11	1:A:64:LEU:HD21	10	0.69
(1,49)	1:A:48:ILE:HD11	1:A:64:LEU:HD22	10	0.69
(1,49)	1:A:48:ILE:HD11	1:A:64:LEU:HD23	10	0.69
(1,49)	1:A:48:ILE:HD12	1:A:64:LEU:HD21	10	0.69
(1,49)	1:A:48:ILE:HD12	1:A:64:LEU:HD22	10	0.69
(1,49)	1:A:48:ILE:HD12	1:A:64:LEU:HD23	10	0.69
(1,49)	1:A:48:ILE:HD13	1:A:64:LEU:HD21	10	0.69
(1,49)	1:A:48:ILE:HD13	1:A:64:LEU:HD22	10	0.69
(1,49)	1:A:48:ILE:HD13	1:A:64:LEU:HD23	10	0.69
(1,44)	1:A:70:PRO:HB3	1:A:71:ALA:HA	20	0.69
(1,387)	1:A:40:SER:HB2	1:A:44:ALA:H	12	0.69
(1,329)	1:A:22:ILE:HD11	1:A:43:LEU:HB2	13	0.69
(1,329)	1:A:22:ILE:HD12	1:A:43:LEU:HB2	13	0.69
(1,329)	1:A:22:ILE:HD13	1:A:43:LEU:HB2	13	0.69
(1,20)	1:A:59:LEU:HD11	1:A:64:LEU:HD11	10	0.69
(1,20)	1:A:59:LEU:HD11	1:A:64:LEU:HD12	10	0.69
(1,20)	1:A:59:LEU:HD11	1:A:64:LEU:HD13	10	0.69

Continued on next page...

Continued from previous page...

Key	Atom-1	Atom-2	Model ID	Violation (Å)
(1,20)	1:A:59:LEU:HD12	1:A:64:LEU:HD11	10	0.69
(1,20)	1:A:59:LEU:HD12	1:A:64:LEU:HD12	10	0.69
(1,20)	1:A:59:LEU:HD12	1:A:64:LEU:HD13	10	0.69
(1,20)	1:A:59:LEU:HD13	1:A:64:LEU:HD11	10	0.69
(1,20)	1:A:59:LEU:HD13	1:A:64:LEU:HD12	10	0.69
(1,20)	1:A:59:LEU:HD13	1:A:64:LEU:HD13	10	0.69
(1,181)	1:A:17:ALA:HB1	1:A:18:LEU:HB3	2	0.69
(1,181)	1:A:17:ALA:HB2	1:A:18:LEU:HB3	2	0.69
(1,181)	1:A:17:ALA:HB3	1:A:18:LEU:HB3	2	0.69
(1,329)	1:A:22:ILE:HD11	1:A:43:LEU:HB2	17	0.68
(1,329)	1:A:22:ILE:HD12	1:A:43:LEU:HB2	17	0.68
(1,329)	1:A:22:ILE:HD13	1:A:43:LEU:HB2	17	0.68
(1,314)	1:A:25:VAL:HG11	1:A:28:VAL:HG11	10	0.68
(1,314)	1:A:25:VAL:HG11	1:A:28:VAL:HG12	10	0.68
(1,314)	1:A:25:VAL:HG11	1:A:28:VAL:HG13	10	0.68
(1,314)	1:A:25:VAL:HG12	1:A:28:VAL:HG11	10	0.68
(1,314)	1:A:25:VAL:HG12	1:A:28:VAL:HG12	10	0.68
(1,314)	1:A:25:VAL:HG12	1:A:28:VAL:HG13	10	0.68
(1,314)	1:A:25:VAL:HG13	1:A:28:VAL:HG11	10	0.68
(1,314)	1:A:25:VAL:HG13	1:A:28:VAL:HG12	10	0.68
(1,314)	1:A:25:VAL:HG13	1:A:28:VAL:HG13	10	0.68
(1,244)	1:A:59:LEU:HD21	1:A:76:ALA:HB1	4	0.68
(1,244)	1:A:59:LEU:HD21	1:A:76:ALA:HB2	4	0.68
(1,244)	1:A:59:LEU:HD21	1:A:76:ALA:HB3	4	0.68
(1,244)	1:A:59:LEU:HD22	1:A:76:ALA:HB1	4	0.68
(1,244)	1:A:59:LEU:HD22	1:A:76:ALA:HB2	4	0.68
(1,244)	1:A:59:LEU:HD22	1:A:76:ALA:HB3	4	0.68
(1,244)	1:A:59:LEU:HD23	1:A:76:ALA:HB1	4	0.68
(1,244)	1:A:59:LEU:HD23	1:A:76:ALA:HB2	4	0.68
(1,244)	1:A:59:LEU:HD23	1:A:76:ALA:HB3	4	0.68
(1,244)	1:A:59:LEU:HD21	1:A:76:ALA:HB1	8	0.68
(1,244)	1:A:59:LEU:HD21	1:A:76:ALA:HB2	8	0.68
(1,244)	1:A:59:LEU:HD21	1:A:76:ALA:HB3	8	0.68
(1,244)	1:A:59:LEU:HD22	1:A:76:ALA:HB1	8	0.68
(1,244)	1:A:59:LEU:HD22	1:A:76:ALA:HB2	8	0.68
(1,244)	1:A:59:LEU:HD22	1:A:76:ALA:HB3	8	0.68
(1,244)	1:A:59:LEU:HD23	1:A:76:ALA:HB1	8	0.68
(1,244)	1:A:59:LEU:HD23	1:A:76:ALA:HB2	8	0.68
(1,244)	1:A:59:LEU:HD23	1:A:76:ALA:HB3	8	0.68
(1,181)	1:A:17:ALA:HB1	1:A:18:LEU:HB3	7	0.68
(1,181)	1:A:17:ALA:HB2	1:A:18:LEU:HB3	7	0.68
(1,181)	1:A:17:ALA:HB3	1:A:18:LEU:HB3	7	0.68

Continued on next page...

Continued from previous page...

Key	Atom-1	Atom-2	Model ID	Violation (Å)
(1,181)	1:A:17:ALA:HB1	1:A:18:LEU:HB3	19	0.68
(1,181)	1:A:17:ALA:HB2	1:A:18:LEU:HB3	19	0.68
(1,181)	1:A:17:ALA:HB3	1:A:18:LEU:HB3	19	0.68
(1,911)	1:A:74:ALA:HA	1:A:77:LEU:HD21	1	0.67
(1,911)	1:A:74:ALA:HA	1:A:77:LEU:HD22	1	0.67
(1,911)	1:A:74:ALA:HA	1:A:77:LEU:HD23	1	0.67
(1,572)	1:A:59:LEU:HD21	1:A:63:GLN:H	8	0.67
(1,572)	1:A:59:LEU:HD22	1:A:63:GLN:H	8	0.67
(1,572)	1:A:59:LEU:HD23	1:A:63:GLN:H	8	0.67
(1,358)	1:A:11:THR:HG21	1:A:77:LEU:HD21	10	0.67
(1,358)	1:A:11:THR:HG21	1:A:77:LEU:HD22	10	0.67
(1,358)	1:A:11:THR:HG21	1:A:77:LEU:HD23	10	0.67
(1,358)	1:A:11:THR:HG22	1:A:77:LEU:HD21	10	0.67
(1,358)	1:A:11:THR:HG22	1:A:77:LEU:HD22	10	0.67
(1,358)	1:A:11:THR:HG22	1:A:77:LEU:HD23	10	0.67
(1,358)	1:A:11:THR:HG23	1:A:77:LEU:HD21	10	0.67
(1,358)	1:A:11:THR:HG23	1:A:77:LEU:HD22	10	0.67
(1,358)	1:A:11:THR:HG23	1:A:77:LEU:HD23	10	0.67
(1,185)	1:A:77:LEU:HA	1:A:77:LEU:HD11	19	0.67
(1,185)	1:A:77:LEU:HA	1:A:77:LEU:HD12	19	0.67
(1,185)	1:A:77:LEU:HA	1:A:77:LEU:HD13	19	0.67
(1,907)	1:A:50:ARG:HA	1:A:54:GLU:HG3	12	0.66
(1,732)	1:A:12:GLU:HG2	1:A:13:LYS:H	4	0.66
(1,732)	1:A:12:GLU:HG2	1:A:13:LYS:H	14	0.66
(1,732)	1:A:12:GLU:HG2	1:A:13:LYS:H	16	0.66
(1,314)	1:A:25:VAL:HG11	1:A:28:VAL:HG11	20	0.66
(1,314)	1:A:25:VAL:HG11	1:A:28:VAL:HG12	20	0.66
(1,314)	1:A:25:VAL:HG11	1:A:28:VAL:HG13	20	0.66
(1,314)	1:A:25:VAL:HG12	1:A:28:VAL:HG11	20	0.66
(1,314)	1:A:25:VAL:HG12	1:A:28:VAL:HG12	20	0.66
(1,314)	1:A:25:VAL:HG12	1:A:28:VAL:HG13	20	0.66
(1,314)	1:A:25:VAL:HG13	1:A:28:VAL:HG11	20	0.66
(1,314)	1:A:25:VAL:HG13	1:A:28:VAL:HG12	20	0.66
(1,314)	1:A:25:VAL:HG13	1:A:28:VAL:HG13	20	0.66
(1,223)	1:A:25:VAL:HG21	1:A:26:GLU:HB2	15	0.66
(1,223)	1:A:25:VAL:HG22	1:A:26:GLU:HB2	15	0.66
(1,223)	1:A:25:VAL:HG23	1:A:26:GLU:HB2	15	0.66
(1,181)	1:A:17:ALA:HB1	1:A:18:LEU:HB3	16	0.66
(1,181)	1:A:17:ALA:HB2	1:A:18:LEU:HB3	16	0.66
(1,181)	1:A:17:ALA:HB3	1:A:18:LEU:HB3	16	0.66
(1,144)	1:A:20:ALA:HA	1:A:25:VAL:HG11	18	0.66
(1,144)	1:A:20:ALA:HA	1:A:25:VAL:HG12	18	0.66

Continued on next page...

Continued from previous page...

Key	Atom-1	Atom-2	Model ID	Violation (Å)
(1,144)	1:A:20:ALA:HA	1:A:25:VAL:HG13	18	0.66
(1,918)	1:A:57:VAL:HB	1:A:77:LEU:HB3	13	0.65
(1,911)	1:A:74:ALA:HA	1:A:77:LEU:HD21	11	0.65
(1,911)	1:A:74:ALA:HA	1:A:77:LEU:HD22	11	0.65
(1,911)	1:A:74:ALA:HA	1:A:77:LEU:HD23	11	0.65
(1,186)	1:A:57:VAL:HB	1:A:77:LEU:HD11	15	0.65
(1,186)	1:A:57:VAL:HB	1:A:77:LEU:HD12	15	0.65
(1,186)	1:A:57:VAL:HB	1:A:77:LEU:HD13	15	0.65
(1,185)	1:A:77:LEU:HA	1:A:77:LEU:HD11	18	0.65
(1,185)	1:A:77:LEU:HA	1:A:77:LEU:HD12	18	0.65
(1,185)	1:A:77:LEU:HA	1:A:77:LEU:HD13	18	0.65
(1,144)	1:A:20:ALA:HA	1:A:25:VAL:HG11	20	0.65
(1,144)	1:A:20:ALA:HA	1:A:25:VAL:HG12	20	0.65
(1,144)	1:A:20:ALA:HA	1:A:25:VAL:HG13	20	0.65
(1,732)	1:A:12:GLU:HG2	1:A:13:LYS:H	5	0.64
(1,314)	1:A:25:VAL:HG11	1:A:28:VAL:HG11	13	0.64
(1,314)	1:A:25:VAL:HG11	1:A:28:VAL:HG12	13	0.64
(1,314)	1:A:25:VAL:HG11	1:A:28:VAL:HG13	13	0.64
(1,314)	1:A:25:VAL:HG12	1:A:28:VAL:HG11	13	0.64
(1,314)	1:A:25:VAL:HG12	1:A:28:VAL:HG12	13	0.64
(1,314)	1:A:25:VAL:HG12	1:A:28:VAL:HG13	13	0.64
(1,314)	1:A:25:VAL:HG13	1:A:28:VAL:HG11	13	0.64
(1,314)	1:A:25:VAL:HG13	1:A:28:VAL:HG12	13	0.64
(1,314)	1:A:25:VAL:HG13	1:A:28:VAL:HG13	13	0.64
(1,185)	1:A:77:LEU:HA	1:A:77:LEU:HD11	11	0.64
(1,185)	1:A:77:LEU:HA	1:A:77:LEU:HD12	11	0.64
(1,185)	1:A:77:LEU:HA	1:A:77:LEU:HD13	11	0.64
(1,112)	1:A:63:GLN:HG3	1:A:76:ALA:HB1	14	0.64
(1,112)	1:A:63:GLN:HG3	1:A:76:ALA:HB2	14	0.64
(1,112)	1:A:63:GLN:HG3	1:A:76:ALA:HB3	14	0.64
(1,96)	1:A:59:LEU:HD11	1:A:64:LEU:HD21	3	0.63
(1,96)	1:A:59:LEU:HD11	1:A:64:LEU:HD22	3	0.63
(1,96)	1:A:59:LEU:HD11	1:A:64:LEU:HD23	3	0.63
(1,96)	1:A:59:LEU:HD12	1:A:64:LEU:HD21	3	0.63
(1,96)	1:A:59:LEU:HD12	1:A:64:LEU:HD22	3	0.63
(1,96)	1:A:59:LEU:HD12	1:A:64:LEU:HD23	3	0.63
(1,96)	1:A:59:LEU:HD13	1:A:64:LEU:HD21	3	0.63
(1,96)	1:A:59:LEU:HD13	1:A:64:LEU:HD22	3	0.63
(1,96)	1:A:59:LEU:HD13	1:A:64:LEU:HD23	3	0.63
(1,913)	1:A:44:ALA:HA	1:A:47:LEU:HD21	2	0.63
(1,913)	1:A:44:ALA:HA	1:A:47:LEU:HD22	2	0.63
(1,913)	1:A:44:ALA:HA	1:A:47:LEU:HD23	2	0.63

Continued on next page...

Continued from previous page...

Key	Atom-1	Atom-2	Model ID	Violation (Å)
(1,907)	1:A:50:ARG:HA	1:A:54:GLU:HG3	10	0.63
(1,732)	1:A:12:GLU:HG2	1:A:13:LYS:H	2	0.63
(1,637)	1:A:52:ARG:HD2	1:A:57:VAL:H	16	0.63
(1,319)	1:A:25:VAL:HA	1:A:26:GLU:HB2	9	0.63
(1,223)	1:A:25:VAL:HG21	1:A:26:GLU:HB2	12	0.63
(1,223)	1:A:25:VAL:HG22	1:A:26:GLU:HB2	12	0.63
(1,223)	1:A:25:VAL:HG23	1:A:26:GLU:HB2	12	0.63
(1,185)	1:A:77:LEU:HA	1:A:77:LEU:HD11	8	0.63
(1,185)	1:A:77:LEU:HA	1:A:77:LEU:HD12	8	0.63
(1,185)	1:A:77:LEU:HA	1:A:77:LEU:HD13	8	0.63
(1,181)	1:A:17:ALA:HB1	1:A:18:LEU:HB3	11	0.63
(1,181)	1:A:17:ALA:HB2	1:A:18:LEU:HB3	11	0.63
(1,181)	1:A:17:ALA:HB3	1:A:18:LEU:HB3	11	0.63
(1,235)	1:A:88:GLN:HB2	1:A:89:PHE:HB3	4	0.62
(1,185)	1:A:77:LEU:HA	1:A:77:LEU:HD11	6	0.62
(1,185)	1:A:77:LEU:HA	1:A:77:LEU:HD12	6	0.62
(1,185)	1:A:77:LEU:HA	1:A:77:LEU:HD13	6	0.62
(1,185)	1:A:77:LEU:HA	1:A:77:LEU:HD11	15	0.62
(1,185)	1:A:77:LEU:HA	1:A:77:LEU:HD12	15	0.62
(1,185)	1:A:77:LEU:HA	1:A:77:LEU:HD13	15	0.62
(1,185)	1:A:77:LEU:HA	1:A:77:LEU:HD11	17	0.62
(1,185)	1:A:77:LEU:HA	1:A:77:LEU:HD12	17	0.62
(1,185)	1:A:77:LEU:HA	1:A:77:LEU:HD13	17	0.62
(1,732)	1:A:12:GLU:HG2	1:A:13:LYS:H	18	0.61
(1,186)	1:A:57:VAL:HB	1:A:77:LEU:HD11	18	0.61
(1,186)	1:A:57:VAL:HB	1:A:77:LEU:HD12	18	0.61
(1,186)	1:A:57:VAL:HB	1:A:77:LEU:HD13	18	0.61
(1,134)	1:A:12:GLU:HB2	1:A:30:VAL:HG21	18	0.61
(1,134)	1:A:12:GLU:HB2	1:A:30:VAL:HG22	18	0.61
(1,134)	1:A:12:GLU:HB2	1:A:30:VAL:HG23	18	0.61
(1,911)	1:A:74:ALA:HA	1:A:77:LEU:HD21	6	0.6
(1,911)	1:A:74:ALA:HA	1:A:77:LEU:HD22	6	0.6
(1,911)	1:A:74:ALA:HA	1:A:77:LEU:HD23	6	0.6
(1,732)	1:A:12:GLU:HG2	1:A:13:LYS:H	9	0.6
(1,52)	1:A:59:LEU:HD21	1:A:60:PRO:HD2	4	0.6
(1,52)	1:A:59:LEU:HD22	1:A:60:PRO:HD2	4	0.6
(1,52)	1:A:59:LEU:HD23	1:A:60:PRO:HD2	4	0.6
(1,319)	1:A:25:VAL:HA	1:A:26:GLU:HB2	4	0.6
(1,185)	1:A:77:LEU:HA	1:A:77:LEU:HD11	4	0.6
(1,185)	1:A:77:LEU:HA	1:A:77:LEU:HD12	4	0.6
(1,185)	1:A:77:LEU:HA	1:A:77:LEU:HD13	4	0.6
(1,144)	1:A:20:ALA:HA	1:A:25:VAL:HG11	15	0.6

Continued on next page...

Continued from previous page...

Key	Atom-1	Atom-2	Model ID	Violation (Å)
(1,144)	1:A:20:ALA:HA	1:A:25:VAL:HG12	15	0.6
(1,144)	1:A:20:ALA:HA	1:A:25:VAL:HG13	15	0.6
(1,637)	1:A:52:ARG:HD2	1:A:57:VAL:H	19	0.59
(1,44)	1:A:70:PRO:HB3	1:A:71:ALA:HA	14	0.59
(1,262)	1:A:62:ARG:HB2	1:A:63:GLN:HB3	14	0.59
(1,262)	1:A:62:ARG:HB3	1:A:63:GLN:HB3	14	0.59
(1,235)	1:A:88:GLN:HB2	1:A:89:PHE:HB3	5	0.59
(1,20)	1:A:59:LEU:HD11	1:A:64:LEU:HD11	12	0.59
(1,20)	1:A:59:LEU:HD11	1:A:64:LEU:HD12	12	0.59
(1,20)	1:A:59:LEU:HD11	1:A:64:LEU:HD13	12	0.59
(1,20)	1:A:59:LEU:HD12	1:A:64:LEU:HD11	12	0.59
(1,20)	1:A:59:LEU:HD12	1:A:64:LEU:HD12	12	0.59
(1,20)	1:A:59:LEU:HD12	1:A:64:LEU:HD13	12	0.59
(1,20)	1:A:59:LEU:HD13	1:A:64:LEU:HD11	12	0.59
(1,20)	1:A:59:LEU:HD13	1:A:64:LEU:HD12	12	0.59
(1,20)	1:A:59:LEU:HD13	1:A:64:LEU:HD13	12	0.59
(1,112)	1:A:63:GLN:HG3	1:A:76:ALA:HB1	9	0.59
(1,112)	1:A:63:GLN:HG3	1:A:76:ALA:HB2	9	0.59
(1,112)	1:A:63:GLN:HG3	1:A:76:ALA:HB3	9	0.59
(1,88)	1:A:64:LEU:HD11	1:A:73:VAL:HG21	2	0.58
(1,88)	1:A:64:LEU:HD11	1:A:73:VAL:HG22	2	0.58
(1,88)	1:A:64:LEU:HD11	1:A:73:VAL:HG23	2	0.58
(1,88)	1:A:64:LEU:HD12	1:A:73:VAL:HG21	2	0.58
(1,88)	1:A:64:LEU:HD12	1:A:73:VAL:HG22	2	0.58
(1,88)	1:A:64:LEU:HD12	1:A:73:VAL:HG23	2	0.58
(1,88)	1:A:64:LEU:HD13	1:A:73:VAL:HG21	2	0.58
(1,88)	1:A:64:LEU:HD13	1:A:73:VAL:HG22	2	0.58
(1,88)	1:A:64:LEU:HD13	1:A:73:VAL:HG23	2	0.58
(1,314)	1:A:25:VAL:HG11	1:A:28:VAL:HG11	1	0.58
(1,314)	1:A:25:VAL:HG11	1:A:28:VAL:HG12	1	0.58
(1,314)	1:A:25:VAL:HG11	1:A:28:VAL:HG13	1	0.58
(1,314)	1:A:25:VAL:HG12	1:A:28:VAL:HG11	1	0.58
(1,314)	1:A:25:VAL:HG12	1:A:28:VAL:HG12	1	0.58
(1,314)	1:A:25:VAL:HG12	1:A:28:VAL:HG13	1	0.58
(1,314)	1:A:25:VAL:HG13	1:A:28:VAL:HG11	1	0.58
(1,314)	1:A:25:VAL:HG13	1:A:28:VAL:HG12	1	0.58
(1,314)	1:A:25:VAL:HG13	1:A:28:VAL:HG13	1	0.58
(1,235)	1:A:88:GLN:HB2	1:A:89:PHE:HB3	12	0.58
(1,732)	1:A:12:GLU:HG2	1:A:13:LYS:H	3	0.57
(1,329)	1:A:22:ILE:HD11	1:A:43:LEU:HB2	4	0.57
(1,329)	1:A:22:ILE:HD12	1:A:43:LEU:HB2	4	0.57
(1,329)	1:A:22:ILE:HD13	1:A:43:LEU:HB2	4	0.57

Continued on next page...

Continued from previous page...

Key	Atom-1	Atom-2	Model ID	Violation (Å)
(1,314)	1:A:25:VAL:HG11	1:A:28:VAL:HG11	11	0.57
(1,314)	1:A:25:VAL:HG11	1:A:28:VAL:HG12	11	0.57
(1,314)	1:A:25:VAL:HG11	1:A:28:VAL:HG13	11	0.57
(1,314)	1:A:25:VAL:HG12	1:A:28:VAL:HG11	11	0.57
(1,314)	1:A:25:VAL:HG12	1:A:28:VAL:HG12	11	0.57
(1,314)	1:A:25:VAL:HG12	1:A:28:VAL:HG13	11	0.57
(1,314)	1:A:25:VAL:HG13	1:A:28:VAL:HG11	11	0.57
(1,314)	1:A:25:VAL:HG13	1:A:28:VAL:HG12	11	0.57
(1,314)	1:A:25:VAL:HG13	1:A:28:VAL:HG13	11	0.57
(1,234)	1:A:90:GLU:HB3	1:A:91:LYS:H	3	0.57
(1,144)	1:A:20:ALA:HA	1:A:25:VAL:HG11	14	0.57
(1,144)	1:A:20:ALA:HA	1:A:25:VAL:HG12	14	0.57
(1,144)	1:A:20:ALA:HA	1:A:25:VAL:HG13	14	0.57
(1,320)	1:A:25:VAL:HA	1:A:26:GLU:HG3	14	0.56
(1,305)	1:A:43:LEU:HA	1:A:43:LEU:HD11	7	0.56
(1,305)	1:A:43:LEU:HA	1:A:43:LEU:HD12	7	0.56
(1,305)	1:A:43:LEU:HA	1:A:43:LEU:HD13	7	0.56
(1,228)	1:A:20:ALA:HA	1:A:28:VAL:HG21	7	0.56
(1,228)	1:A:20:ALA:HA	1:A:28:VAL:HG22	7	0.56
(1,228)	1:A:20:ALA:HA	1:A:28:VAL:HG23	7	0.56
(1,907)	1:A:50:ARG:HA	1:A:54:GLU:HG3	7	0.55
(1,907)	1:A:50:ARG:HA	1:A:54:GLU:HG3	15	0.55
(1,907)	1:A:50:ARG:HA	1:A:54:GLU:HG3	19	0.55
(1,706)	1:A:77:LEU:HB2	1:A:79:ALA:H	10	0.55
(1,52)	1:A:59:LEU:HD21	1:A:60:PRO:HD2	17	0.55
(1,52)	1:A:59:LEU:HD22	1:A:60:PRO:HD2	17	0.55
(1,52)	1:A:59:LEU:HD23	1:A:60:PRO:HD2	17	0.55
(1,262)	1:A:62:ARG:HB2	1:A:63:GLN:HB3	13	0.55
(1,262)	1:A:62:ARG:HB3	1:A:63:GLN:HB3	13	0.55
(1,185)	1:A:77:LEU:HA	1:A:77:LEU:HD11	13	0.55
(1,185)	1:A:77:LEU:HA	1:A:77:LEU:HD12	13	0.55
(1,185)	1:A:77:LEU:HA	1:A:77:LEU:HD13	13	0.55
(1,144)	1:A:20:ALA:HA	1:A:25:VAL:HG11	13	0.55
(1,144)	1:A:20:ALA:HA	1:A:25:VAL:HG12	13	0.55
(1,144)	1:A:20:ALA:HA	1:A:25:VAL:HG13	13	0.55
(1,144)	1:A:20:ALA:HA	1:A:25:VAL:HG11	17	0.55
(1,144)	1:A:20:ALA:HA	1:A:25:VAL:HG12	17	0.55
(1,144)	1:A:20:ALA:HA	1:A:25:VAL:HG13	17	0.55
(1,907)	1:A:50:ARG:HA	1:A:54:GLU:HG3	16	0.54
(1,90)	1:A:47:LEU:HD21	1:A:64:LEU:HD11	15	0.54
(1,90)	1:A:47:LEU:HD21	1:A:64:LEU:HD12	15	0.54
(1,90)	1:A:47:LEU:HD21	1:A:64:LEU:HD13	15	0.54

Continued on next page...

Continued from previous page...

Key	Atom-1	Atom-2	Model ID	Violation (Å)
(1,90)	1:A:47:LEU:HD22	1:A:64:LEU:HD11	15	0.54
(1,90)	1:A:47:LEU:HD22	1:A:64:LEU:HD12	15	0.54
(1,90)	1:A:47:LEU:HD22	1:A:64:LEU:HD13	15	0.54
(1,90)	1:A:47:LEU:HD23	1:A:64:LEU:HD11	15	0.54
(1,90)	1:A:47:LEU:HD23	1:A:64:LEU:HD12	15	0.54
(1,90)	1:A:47:LEU:HD23	1:A:64:LEU:HD13	15	0.54
(1,88)	1:A:64:LEU:HD11	1:A:73:VAL:HG21	6	0.54
(1,88)	1:A:64:LEU:HD11	1:A:73:VAL:HG22	6	0.54
(1,88)	1:A:64:LEU:HD11	1:A:73:VAL:HG23	6	0.54
(1,88)	1:A:64:LEU:HD12	1:A:73:VAL:HG21	6	0.54
(1,88)	1:A:64:LEU:HD12	1:A:73:VAL:HG22	6	0.54
(1,88)	1:A:64:LEU:HD12	1:A:73:VAL:HG23	6	0.54
(1,88)	1:A:64:LEU:HD13	1:A:73:VAL:HG21	6	0.54
(1,88)	1:A:64:LEU:HD13	1:A:73:VAL:HG22	6	0.54
(1,88)	1:A:64:LEU:HD13	1:A:73:VAL:HG23	6	0.54
(1,305)	1:A:43:LEU:HA	1:A:43:LEU:HD11	9	0.54
(1,305)	1:A:43:LEU:HA	1:A:43:LEU:HD12	9	0.54
(1,305)	1:A:43:LEU:HA	1:A:43:LEU:HD13	9	0.54
(1,253)	1:A:64:LEU:HD11	1:A:73:VAL:HG11	19	0.54
(1,253)	1:A:64:LEU:HD11	1:A:73:VAL:HG12	19	0.54
(1,253)	1:A:64:LEU:HD11	1:A:73:VAL:HG13	19	0.54
(1,253)	1:A:64:LEU:HD12	1:A:73:VAL:HG11	19	0.54
(1,253)	1:A:64:LEU:HD12	1:A:73:VAL:HG12	19	0.54
(1,253)	1:A:64:LEU:HD12	1:A:73:VAL:HG13	19	0.54
(1,253)	1:A:64:LEU:HD13	1:A:73:VAL:HG11	19	0.54
(1,253)	1:A:64:LEU:HD13	1:A:73:VAL:HG12	19	0.54
(1,253)	1:A:64:LEU:HD13	1:A:73:VAL:HG13	19	0.54
(1,186)	1:A:57:VAL:HB	1:A:77:LEU:HD11	6	0.54
(1,186)	1:A:57:VAL:HB	1:A:77:LEU:HD12	6	0.54
(1,186)	1:A:57:VAL:HB	1:A:77:LEU:HD13	6	0.54
(1,154)	1:A:6:ALA:HB1	1:A:7:PRO:HD3	2	0.54
(1,154)	1:A:6:ALA:HB2	1:A:7:PRO:HD3	2	0.54
(1,154)	1:A:6:ALA:HB3	1:A:7:PRO:HD3	2	0.54
(1,144)	1:A:20:ALA:HA	1:A:25:VAL:HG11	8	0.54
(1,144)	1:A:20:ALA:HA	1:A:25:VAL:HG12	8	0.54
(1,144)	1:A:20:ALA:HA	1:A:25:VAL:HG13	8	0.54
(1,9)	1:A:23:LEU:HD21	1:A:43:LEU:HD21	9	0.53
(1,9)	1:A:23:LEU:HD21	1:A:43:LEU:HD22	9	0.53
(1,9)	1:A:23:LEU:HD21	1:A:43:LEU:HD23	9	0.53
(1,9)	1:A:23:LEU:HD22	1:A:43:LEU:HD21	9	0.53
(1,9)	1:A:23:LEU:HD22	1:A:43:LEU:HD22	9	0.53
(1,9)	1:A:23:LEU:HD22	1:A:43:LEU:HD23	9	0.53

Continued on next page...

Continued from previous page...

Key	Atom-1	Atom-2	Model ID	Violation (Å)
(1,9)	1:A:23:LEU:HD23	1:A:43:LEU:HD21	9	0.53
(1,9)	1:A:23:LEU:HD23	1:A:43:LEU:HD22	9	0.53
(1,9)	1:A:23:LEU:HD23	1:A:43:LEU:HD23	9	0.53
(1,911)	1:A:74:ALA:HA	1:A:77:LEU:HD21	18	0.52
(1,911)	1:A:74:ALA:HA	1:A:77:LEU:HD22	18	0.52
(1,911)	1:A:74:ALA:HA	1:A:77:LEU:HD23	18	0.52
(1,911)	1:A:74:ALA:HA	1:A:77:LEU:HD21	20	0.52
(1,911)	1:A:74:ALA:HA	1:A:77:LEU:HD22	20	0.52
(1,911)	1:A:74:ALA:HA	1:A:77:LEU:HD23	20	0.52
(1,907)	1:A:50:ARG:HA	1:A:54:GLU:HG3	14	0.52
(1,88)	1:A:64:LEU:HD11	1:A:73:VAL:HG21	19	0.52
(1,88)	1:A:64:LEU:HD11	1:A:73:VAL:HG22	19	0.52
(1,88)	1:A:64:LEU:HD11	1:A:73:VAL:HG23	19	0.52
(1,88)	1:A:64:LEU:HD12	1:A:73:VAL:HG21	19	0.52
(1,88)	1:A:64:LEU:HD12	1:A:73:VAL:HG22	19	0.52
(1,88)	1:A:64:LEU:HD12	1:A:73:VAL:HG23	19	0.52
(1,88)	1:A:64:LEU:HD13	1:A:73:VAL:HG21	19	0.52
(1,88)	1:A:64:LEU:HD13	1:A:73:VAL:HG22	19	0.52
(1,88)	1:A:64:LEU:HD13	1:A:73:VAL:HG23	19	0.52
(1,732)	1:A:12:GLU:HG2	1:A:13:LYS:H	1	0.52
(1,329)	1:A:22:ILE:HD11	1:A:43:LEU:HB2	7	0.52
(1,329)	1:A:22:ILE:HD12	1:A:43:LEU:HB2	7	0.52
(1,329)	1:A:22:ILE:HD13	1:A:43:LEU:HB2	7	0.52
(1,314)	1:A:25:VAL:HG11	1:A:28:VAL:HG11	18	0.52
(1,314)	1:A:25:VAL:HG11	1:A:28:VAL:HG12	18	0.52
(1,314)	1:A:25:VAL:HG11	1:A:28:VAL:HG13	18	0.52
(1,314)	1:A:25:VAL:HG12	1:A:28:VAL:HG11	18	0.52
(1,314)	1:A:25:VAL:HG12	1:A:28:VAL:HG12	18	0.52
(1,314)	1:A:25:VAL:HG12	1:A:28:VAL:HG13	18	0.52
(1,314)	1:A:25:VAL:HG13	1:A:28:VAL:HG11	18	0.52
(1,314)	1:A:25:VAL:HG13	1:A:28:VAL:HG12	18	0.52
(1,314)	1:A:25:VAL:HG13	1:A:28:VAL:HG13	18	0.52
(1,253)	1:A:64:LEU:HD11	1:A:73:VAL:HG11	17	0.52
(1,253)	1:A:64:LEU:HD11	1:A:73:VAL:HG12	17	0.52
(1,253)	1:A:64:LEU:HD11	1:A:73:VAL:HG13	17	0.52
(1,253)	1:A:64:LEU:HD12	1:A:73:VAL:HG11	17	0.52
(1,253)	1:A:64:LEU:HD12	1:A:73:VAL:HG12	17	0.52
(1,253)	1:A:64:LEU:HD12	1:A:73:VAL:HG13	17	0.52
(1,253)	1:A:64:LEU:HD13	1:A:73:VAL:HG11	17	0.52
(1,253)	1:A:64:LEU:HD13	1:A:73:VAL:HG12	17	0.52
(1,253)	1:A:64:LEU:HD13	1:A:73:VAL:HG13	17	0.52
(1,148)	1:A:7:PRO:HA	1:A:30:VAL:HG21	15	0.52

Continued on next page...

Continued from previous page...

Key	Atom-1	Atom-2	Model ID	Violation (Å)
(1,148)	1:A:7:PRO:HA	1:A:30:VAL:HG22	15	0.52
(1,148)	1:A:7:PRO:HA	1:A:30:VAL:HG23	15	0.52
(1,139)	1:A:28:VAL:HG11	1:A:32:ASP:HB3	2	0.52
(1,139)	1:A:28:VAL:HG12	1:A:32:ASP:HB3	2	0.52
(1,139)	1:A:28:VAL:HG13	1:A:32:ASP:HB3	2	0.52
(1,112)	1:A:63:GLN:HG3	1:A:76:ALA:HB1	19	0.52
(1,112)	1:A:63:GLN:HG3	1:A:76:ALA:HB2	19	0.52
(1,112)	1:A:63:GLN:HG3	1:A:76:ALA:HB3	19	0.52
(1,96)	1:A:59:LEU:HD11	1:A:64:LEU:HD21	14	0.51
(1,96)	1:A:59:LEU:HD11	1:A:64:LEU:HD22	14	0.51
(1,96)	1:A:59:LEU:HD11	1:A:64:LEU:HD23	14	0.51
(1,96)	1:A:59:LEU:HD12	1:A:64:LEU:HD21	14	0.51
(1,96)	1:A:59:LEU:HD12	1:A:64:LEU:HD22	14	0.51
(1,96)	1:A:59:LEU:HD12	1:A:64:LEU:HD23	14	0.51
(1,96)	1:A:59:LEU:HD13	1:A:64:LEU:HD21	14	0.51
(1,96)	1:A:59:LEU:HD13	1:A:64:LEU:HD22	14	0.51
(1,96)	1:A:59:LEU:HD13	1:A:64:LEU:HD23	14	0.51
(1,253)	1:A:64:LEU:HD11	1:A:73:VAL:HG11	18	0.51
(1,253)	1:A:64:LEU:HD11	1:A:73:VAL:HG12	18	0.51
(1,253)	1:A:64:LEU:HD11	1:A:73:VAL:HG13	18	0.51
(1,253)	1:A:64:LEU:HD12	1:A:73:VAL:HG11	18	0.51
(1,253)	1:A:64:LEU:HD12	1:A:73:VAL:HG12	18	0.51
(1,253)	1:A:64:LEU:HD12	1:A:73:VAL:HG13	18	0.51
(1,253)	1:A:64:LEU:HD13	1:A:73:VAL:HG11	18	0.51
(1,253)	1:A:64:LEU:HD13	1:A:73:VAL:HG12	18	0.51
(1,253)	1:A:64:LEU:HD13	1:A:73:VAL:HG13	18	0.51
(1,223)	1:A:25:VAL:HG21	1:A:26:GLU:HB2	4	0.51
(1,223)	1:A:25:VAL:HG22	1:A:26:GLU:HB2	4	0.51
(1,223)	1:A:25:VAL:HG23	1:A:26:GLU:HB2	4	0.51
(1,134)	1:A:12:GLU:HB2	1:A:30:VAL:HG21	9	0.51
(1,134)	1:A:12:GLU:HB2	1:A:30:VAL:HG22	9	0.51
(1,134)	1:A:12:GLU:HB2	1:A:30:VAL:HG23	9	0.51
(1,637)	1:A:52:ARG:HD2	1:A:57:VAL:H	4	0.5
(1,314)	1:A:25:VAL:HG11	1:A:28:VAL:HG11	9	0.5
(1,314)	1:A:25:VAL:HG11	1:A:28:VAL:HG12	9	0.5
(1,314)	1:A:25:VAL:HG11	1:A:28:VAL:HG13	9	0.5
(1,314)	1:A:25:VAL:HG12	1:A:28:VAL:HG11	9	0.5
(1,314)	1:A:25:VAL:HG12	1:A:28:VAL:HG12	9	0.5
(1,314)	1:A:25:VAL:HG12	1:A:28:VAL:HG13	9	0.5
(1,314)	1:A:25:VAL:HG13	1:A:28:VAL:HG11	9	0.5
(1,314)	1:A:25:VAL:HG13	1:A:28:VAL:HG12	9	0.5
(1,314)	1:A:25:VAL:HG13	1:A:28:VAL:HG13	9	0.5

Continued on next page...

Continued from previous page...

Key	Atom-1	Atom-2	Model ID	Violation (Å)
(1,262)	1:A:62:ARG:HB2	1:A:63:GLN:HB3	19	0.5
(1,262)	1:A:62:ARG:HB3	1:A:63:GLN:HB3	19	0.5
(1,144)	1:A:20:ALA:HA	1:A:25:VAL:HG11	10	0.5
(1,144)	1:A:20:ALA:HA	1:A:25:VAL:HG12	10	0.5
(1,144)	1:A:20:ALA:HA	1:A:25:VAL:HG13	10	0.5
(1,907)	1:A:50:ARG:HA	1:A:54:GLU:HG3	5	0.49
(1,706)	1:A:77:LEU:HB2	1:A:79:ALA:H	2	0.49
(1,706)	1:A:77:LEU:HB2	1:A:79:ALA:H	12	0.49
(1,347)	1:A:14:VAL:HG11	1:A:55:LEU:HA	20	0.49
(1,347)	1:A:14:VAL:HG12	1:A:55:LEU:HA	20	0.49
(1,347)	1:A:14:VAL:HG13	1:A:55:LEU:HA	20	0.49
(1,322)	1:A:25:VAL:HB	1:A:26:GLU:HG3	18	0.49
(1,269)	1:A:57:VAL:HA	1:A:58:ASP:HB3	9	0.49
(1,235)	1:A:88:GLN:HB2	1:A:89:PHE:HB3	8	0.49
(1,228)	1:A:20:ALA:HA	1:A:28:VAL:HG21	5	0.49
(1,228)	1:A:20:ALA:HA	1:A:28:VAL:HG22	5	0.49
(1,228)	1:A:20:ALA:HA	1:A:28:VAL:HG23	5	0.49
(1,186)	1:A:57:VAL:HB	1:A:77:LEU:HD11	1	0.49
(1,186)	1:A:57:VAL:HB	1:A:77:LEU:HD12	1	0.49
(1,186)	1:A:57:VAL:HB	1:A:77:LEU:HD13	1	0.49
(1,144)	1:A:20:ALA:HA	1:A:25:VAL:HG11	3	0.49
(1,144)	1:A:20:ALA:HA	1:A:25:VAL:HG12	3	0.49
(1,144)	1:A:20:ALA:HA	1:A:25:VAL:HG13	3	0.49
(1,112)	1:A:63:GLN:HG3	1:A:76:ALA:HB1	6	0.49
(1,112)	1:A:63:GLN:HG3	1:A:76:ALA:HB2	6	0.49
(1,112)	1:A:63:GLN:HG3	1:A:76:ALA:HB3	6	0.49
(1,253)	1:A:64:LEU:HD11	1:A:73:VAL:HG11	7	0.48
(1,253)	1:A:64:LEU:HD11	1:A:73:VAL:HG12	7	0.48
(1,253)	1:A:64:LEU:HD11	1:A:73:VAL:HG13	7	0.48
(1,253)	1:A:64:LEU:HD12	1:A:73:VAL:HG11	7	0.48
(1,253)	1:A:64:LEU:HD12	1:A:73:VAL:HG12	7	0.48
(1,253)	1:A:64:LEU:HD12	1:A:73:VAL:HG13	7	0.48
(1,253)	1:A:64:LEU:HD13	1:A:73:VAL:HG11	7	0.48
(1,253)	1:A:64:LEU:HD13	1:A:73:VAL:HG12	7	0.48
(1,253)	1:A:64:LEU:HD13	1:A:73:VAL:HG13	7	0.48
(1,253)	1:A:64:LEU:HD11	1:A:73:VAL:HG11	15	0.48
(1,253)	1:A:64:LEU:HD11	1:A:73:VAL:HG12	15	0.48
(1,253)	1:A:64:LEU:HD11	1:A:73:VAL:HG13	15	0.48
(1,253)	1:A:64:LEU:HD12	1:A:73:VAL:HG11	15	0.48
(1,253)	1:A:64:LEU:HD12	1:A:73:VAL:HG12	15	0.48
(1,253)	1:A:64:LEU:HD12	1:A:73:VAL:HG13	15	0.48
(1,253)	1:A:64:LEU:HD13	1:A:73:VAL:HG11	15	0.48

Continued on next page...

Continued from previous page...

Key	Atom-1	Atom-2	Model ID	Violation (Å)
(1,253)	1:A:64:LEU:HD13	1:A:73:VAL:HG12	15	0.48
(1,253)	1:A:64:LEU:HD13	1:A:73:VAL:HG13	15	0.48
(1,911)	1:A:74:ALA:HA	1:A:77:LEU:HD21	4	0.47
(1,911)	1:A:74:ALA:HA	1:A:77:LEU:HD22	4	0.47
(1,911)	1:A:74:ALA:HA	1:A:77:LEU:HD23	4	0.47
(1,907)	1:A:50:ARG:HA	1:A:54:GLU:HG3	1	0.47
(1,144)	1:A:20:ALA:HA	1:A:25:VAL:HG11	4	0.47
(1,144)	1:A:20:ALA:HA	1:A:25:VAL:HG12	4	0.47
(1,144)	1:A:20:ALA:HA	1:A:25:VAL:HG13	4	0.47
(1,144)	1:A:20:ALA:HA	1:A:25:VAL:HG11	9	0.47
(1,144)	1:A:20:ALA:HA	1:A:25:VAL:HG12	9	0.47
(1,144)	1:A:20:ALA:HA	1:A:25:VAL:HG13	9	0.47
(1,706)	1:A:77:LEU:HB2	1:A:79:ALA:H	5	0.46
(1,413)	1:A:18:LEU:H	1:A:18:LEU:HB3	8	0.46
(1,262)	1:A:62:ARG:HB2	1:A:63:GLN:HB3	6	0.46
(1,262)	1:A:62:ARG:HB3	1:A:63:GLN:HB3	6	0.46
(1,197)	1:A:15:LEU:HD11	1:A:70:PRO:HB2	20	0.46
(1,197)	1:A:15:LEU:HD12	1:A:70:PRO:HB2	20	0.46
(1,197)	1:A:15:LEU:HD13	1:A:70:PRO:HB2	20	0.46
(1,154)	1:A:6:ALA:HB1	1:A:7:PRO:HD3	17	0.46
(1,154)	1:A:6:ALA:HB2	1:A:7:PRO:HD3	17	0.46
(1,154)	1:A:6:ALA:HB3	1:A:7:PRO:HD3	17	0.46
(1,144)	1:A:20:ALA:HA	1:A:25:VAL:HG11	12	0.46
(1,144)	1:A:20:ALA:HA	1:A:25:VAL:HG12	12	0.46
(1,144)	1:A:20:ALA:HA	1:A:25:VAL:HG13	12	0.46
(1,90)	1:A:47:LEU:HD21	1:A:64:LEU:HD11	2	0.45
(1,90)	1:A:47:LEU:HD21	1:A:64:LEU:HD12	2	0.45
(1,90)	1:A:47:LEU:HD21	1:A:64:LEU:HD13	2	0.45
(1,90)	1:A:47:LEU:HD22	1:A:64:LEU:HD11	2	0.45
(1,90)	1:A:47:LEU:HD22	1:A:64:LEU:HD12	2	0.45
(1,90)	1:A:47:LEU:HD22	1:A:64:LEU:HD13	2	0.45
(1,90)	1:A:47:LEU:HD23	1:A:64:LEU:HD11	2	0.45
(1,90)	1:A:47:LEU:HD23	1:A:64:LEU:HD12	2	0.45
(1,90)	1:A:47:LEU:HD23	1:A:64:LEU:HD13	2	0.45
(1,88)	1:A:64:LEU:HD11	1:A:73:VAL:HG21	8	0.45
(1,88)	1:A:64:LEU:HD11	1:A:73:VAL:HG22	8	0.45
(1,88)	1:A:64:LEU:HD11	1:A:73:VAL:HG23	8	0.45
(1,88)	1:A:64:LEU:HD12	1:A:73:VAL:HG21	8	0.45
(1,88)	1:A:64:LEU:HD12	1:A:73:VAL:HG22	8	0.45
(1,88)	1:A:64:LEU:HD12	1:A:73:VAL:HG23	8	0.45
(1,88)	1:A:64:LEU:HD13	1:A:73:VAL:HG21	8	0.45
(1,88)	1:A:64:LEU:HD13	1:A:73:VAL:HG22	8	0.45

Continued on next page...

Continued from previous page...

Key	Atom-1	Atom-2	Model ID	Violation (Å)
(1,88)	1:A:64:LEU:HD13	1:A:73:VAL:HG23	8	0.45
(1,253)	1:A:64:LEU:HD11	1:A:73:VAL:HG11	8	0.45
(1,253)	1:A:64:LEU:HD11	1:A:73:VAL:HG12	8	0.45
(1,253)	1:A:64:LEU:HD11	1:A:73:VAL:HG13	8	0.45
(1,253)	1:A:64:LEU:HD12	1:A:73:VAL:HG11	8	0.45
(1,253)	1:A:64:LEU:HD12	1:A:73:VAL:HG12	8	0.45
(1,253)	1:A:64:LEU:HD12	1:A:73:VAL:HG13	8	0.45
(1,253)	1:A:64:LEU:HD13	1:A:73:VAL:HG11	8	0.45
(1,253)	1:A:64:LEU:HD13	1:A:73:VAL:HG12	8	0.45
(1,253)	1:A:64:LEU:HD13	1:A:73:VAL:HG13	8	0.45
(1,234)	1:A:90:GLU:HB3	1:A:91:LYS:H	9	0.45
(1,20)	1:A:59:LEU:HD11	1:A:64:LEU:HD11	20	0.45
(1,20)	1:A:59:LEU:HD11	1:A:64:LEU:HD12	20	0.45
(1,20)	1:A:59:LEU:HD11	1:A:64:LEU:HD13	20	0.45
(1,20)	1:A:59:LEU:HD12	1:A:64:LEU:HD11	20	0.45
(1,20)	1:A:59:LEU:HD12	1:A:64:LEU:HD12	20	0.45
(1,20)	1:A:59:LEU:HD12	1:A:64:LEU:HD13	20	0.45
(1,20)	1:A:59:LEU:HD13	1:A:64:LEU:HD11	20	0.45
(1,20)	1:A:59:LEU:HD13	1:A:64:LEU:HD12	20	0.45
(1,20)	1:A:59:LEU:HD13	1:A:64:LEU:HD13	20	0.45
(1,154)	1:A:6:ALA:HB1	1:A:7:PRO:HD3	1	0.45
(1,154)	1:A:6:ALA:HB2	1:A:7:PRO:HD3	1	0.45
(1,154)	1:A:6:ALA:HB3	1:A:7:PRO:HD3	1	0.45
(1,594)	1:A:75:ARG:H	1:A:75:ARG:HG3	20	0.44
(1,262)	1:A:62:ARG:HB2	1:A:63:GLN:HB3	3	0.44
(1,262)	1:A:62:ARG:HB3	1:A:63:GLN:HB3	3	0.44
(1,235)	1:A:88:GLN:HB2	1:A:89:PHE:HB3	18	0.44
(1,223)	1:A:25:VAL:HG21	1:A:26:GLU:HB2	16	0.44
(1,223)	1:A:25:VAL:HG22	1:A:26:GLU:HB2	16	0.44
(1,223)	1:A:25:VAL:HG23	1:A:26:GLU:HB2	16	0.44
(1,191)	1:A:23:LEU:HD11	1:A:37:LEU:HD21	18	0.44
(1,191)	1:A:23:LEU:HD11	1:A:37:LEU:HD22	18	0.44
(1,191)	1:A:23:LEU:HD11	1:A:37:LEU:HD23	18	0.44
(1,191)	1:A:23:LEU:HD12	1:A:37:LEU:HD21	18	0.44
(1,191)	1:A:23:LEU:HD12	1:A:37:LEU:HD22	18	0.44
(1,191)	1:A:23:LEU:HD12	1:A:37:LEU:HD23	18	0.44
(1,191)	1:A:23:LEU:HD13	1:A:37:LEU:HD21	18	0.44
(1,191)	1:A:23:LEU:HD13	1:A:37:LEU:HD22	18	0.44
(1,191)	1:A:23:LEU:HD13	1:A:37:LEU:HD23	18	0.44
(1,130)	1:A:12:GLU:HG3	1:A:74:ALA:HB1	19	0.44
(1,130)	1:A:12:GLU:HG3	1:A:74:ALA:HB2	19	0.44
(1,130)	1:A:12:GLU:HG3	1:A:74:ALA:HB3	19	0.44

Continued on next page...

Continued from previous page...

Key	Atom-1	Atom-2	Model ID	Violation (Å)
(1,90)	1:A:47:LEU:HD21	1:A:64:LEU:HD11	3	0.43
(1,90)	1:A:47:LEU:HD21	1:A:64:LEU:HD12	3	0.43
(1,90)	1:A:47:LEU:HD21	1:A:64:LEU:HD13	3	0.43
(1,90)	1:A:47:LEU:HD22	1:A:64:LEU:HD11	3	0.43
(1,90)	1:A:47:LEU:HD22	1:A:64:LEU:HD12	3	0.43
(1,90)	1:A:47:LEU:HD22	1:A:64:LEU:HD13	3	0.43
(1,90)	1:A:47:LEU:HD23	1:A:64:LEU:HD11	3	0.43
(1,90)	1:A:47:LEU:HD23	1:A:64:LEU:HD12	3	0.43
(1,90)	1:A:47:LEU:HD23	1:A:64:LEU:HD13	3	0.43
(1,88)	1:A:64:LEU:HD11	1:A:73:VAL:HG21	15	0.43
(1,88)	1:A:64:LEU:HD11	1:A:73:VAL:HG22	15	0.43
(1,88)	1:A:64:LEU:HD11	1:A:73:VAL:HG23	15	0.43
(1,88)	1:A:64:LEU:HD12	1:A:73:VAL:HG21	15	0.43
(1,88)	1:A:64:LEU:HD12	1:A:73:VAL:HG22	15	0.43
(1,88)	1:A:64:LEU:HD12	1:A:73:VAL:HG23	15	0.43
(1,88)	1:A:64:LEU:HD13	1:A:73:VAL:HG21	15	0.43
(1,88)	1:A:64:LEU:HD13	1:A:73:VAL:HG22	15	0.43
(1,88)	1:A:64:LEU:HD13	1:A:73:VAL:HG23	15	0.43
(1,706)	1:A:77:LEU:HB2	1:A:79:ALA:H	3	0.43
(1,706)	1:A:77:LEU:HB2	1:A:79:ALA:H	7	0.43
(1,413)	1:A:18:LEU:H	1:A:18:LEU:HB3	15	0.43
(1,329)	1:A:22:ILE:HD11	1:A:43:LEU:HB2	1	0.43
(1,329)	1:A:22:ILE:HD12	1:A:43:LEU:HB2	1	0.43
(1,329)	1:A:22:ILE:HD13	1:A:43:LEU:HB2	1	0.43
(1,329)	1:A:22:ILE:HD11	1:A:43:LEU:HB2	9	0.43
(1,329)	1:A:22:ILE:HD12	1:A:43:LEU:HB2	9	0.43
(1,329)	1:A:22:ILE:HD13	1:A:43:LEU:HB2	9	0.43
(1,329)	1:A:22:ILE:HD11	1:A:43:LEU:HB2	11	0.43
(1,329)	1:A:22:ILE:HD12	1:A:43:LEU:HB2	11	0.43
(1,329)	1:A:22:ILE:HD13	1:A:43:LEU:HB2	11	0.43
(1,314)	1:A:25:VAL:HG11	1:A:28:VAL:HG11	16	0.43
(1,314)	1:A:25:VAL:HG11	1:A:28:VAL:HG12	16	0.43
(1,314)	1:A:25:VAL:HG11	1:A:28:VAL:HG13	16	0.43
(1,314)	1:A:25:VAL:HG12	1:A:28:VAL:HG11	16	0.43
(1,314)	1:A:25:VAL:HG12	1:A:28:VAL:HG12	16	0.43
(1,314)	1:A:25:VAL:HG12	1:A:28:VAL:HG13	16	0.43
(1,314)	1:A:25:VAL:HG13	1:A:28:VAL:HG11	16	0.43
(1,314)	1:A:25:VAL:HG13	1:A:28:VAL:HG12	16	0.43
(1,314)	1:A:25:VAL:HG13	1:A:28:VAL:HG13	16	0.43
(1,228)	1:A:20:ALA:HA	1:A:28:VAL:HG21	19	0.43
(1,228)	1:A:20:ALA:HA	1:A:28:VAL:HG22	19	0.43
(1,228)	1:A:20:ALA:HA	1:A:28:VAL:HG23	19	0.43

Continued on next page...

Continued from previous page...

Key	Atom-1	Atom-2	Model ID	Violation (Å)
(1,20)	1:A:59:LEU:HD11	1:A:64:LEU:HD11	19	0.43
(1,20)	1:A:59:LEU:HD11	1:A:64:LEU:HD12	19	0.43
(1,20)	1:A:59:LEU:HD11	1:A:64:LEU:HD13	19	0.43
(1,20)	1:A:59:LEU:HD12	1:A:64:LEU:HD11	19	0.43
(1,20)	1:A:59:LEU:HD12	1:A:64:LEU:HD12	19	0.43
(1,20)	1:A:59:LEU:HD12	1:A:64:LEU:HD13	19	0.43
(1,20)	1:A:59:LEU:HD13	1:A:64:LEU:HD11	19	0.43
(1,20)	1:A:59:LEU:HD13	1:A:64:LEU:HD12	19	0.43
(1,20)	1:A:59:LEU:HD13	1:A:64:LEU:HD13	19	0.43
(1,154)	1:A:6:ALA:HB1	1:A:7:PRO:HD3	20	0.43
(1,154)	1:A:6:ALA:HB2	1:A:7:PRO:HD3	20	0.43
(1,154)	1:A:6:ALA:HB3	1:A:7:PRO:HD3	20	0.43
(1,144)	1:A:20:ALA:HA	1:A:25:VAL:HG11	11	0.43
(1,144)	1:A:20:ALA:HA	1:A:25:VAL:HG12	11	0.43
(1,144)	1:A:20:ALA:HA	1:A:25:VAL:HG13	11	0.43
(1,94)	1:A:59:LEU:HD21	1:A:63:GLN:HG3	1	0.42
(1,94)	1:A:59:LEU:HD22	1:A:63:GLN:HG3	1	0.42
(1,94)	1:A:59:LEU:HD23	1:A:63:GLN:HG3	1	0.42
(1,88)	1:A:64:LEU:HD11	1:A:73:VAL:HG21	4	0.42
(1,88)	1:A:64:LEU:HD11	1:A:73:VAL:HG22	4	0.42
(1,88)	1:A:64:LEU:HD11	1:A:73:VAL:HG23	4	0.42
(1,88)	1:A:64:LEU:HD12	1:A:73:VAL:HG21	4	0.42
(1,88)	1:A:64:LEU:HD12	1:A:73:VAL:HG22	4	0.42
(1,88)	1:A:64:LEU:HD12	1:A:73:VAL:HG23	4	0.42
(1,88)	1:A:64:LEU:HD13	1:A:73:VAL:HG21	4	0.42
(1,88)	1:A:64:LEU:HD13	1:A:73:VAL:HG22	4	0.42
(1,88)	1:A:64:LEU:HD13	1:A:73:VAL:HG23	4	0.42
(1,706)	1:A:77:LEU:HB2	1:A:79:ALA:H	9	0.42
(1,572)	1:A:59:LEU:HD21	1:A:63:GLN:H	7	0.42
(1,572)	1:A:59:LEU:HD22	1:A:63:GLN:H	7	0.42
(1,572)	1:A:59:LEU:HD23	1:A:63:GLN:H	7	0.42
(1,262)	1:A:62:ARG:HB2	1:A:63:GLN:HB3	18	0.42
(1,262)	1:A:62:ARG:HB3	1:A:63:GLN:HB3	18	0.42
(1,186)	1:A:57:VAL:HB	1:A:77:LEU:HD11	11	0.42
(1,186)	1:A:57:VAL:HB	1:A:77:LEU:HD12	11	0.42
(1,186)	1:A:57:VAL:HB	1:A:77:LEU:HD13	11	0.42
(1,134)	1:A:12:GLU:HB2	1:A:30:VAL:HG21	15	0.42
(1,134)	1:A:12:GLU:HB2	1:A:30:VAL:HG22	15	0.42
(1,134)	1:A:12:GLU:HB2	1:A:30:VAL:HG23	15	0.42
(1,907)	1:A:50:ARG:HA	1:A:54:GLU:HG3	13	0.41
(1,884)	1:A:34:PHE:HB2	1:A:44:ALA:HB1	18	0.41
(1,884)	1:A:34:PHE:HB2	1:A:44:ALA:HB2	18	0.41

Continued on next page...

Continued from previous page...

Key	Atom-1	Atom-2	Model ID	Violation (Å)
(1,884)	1:A:34:PHE:HB2	1:A:44:ALA:HB3	18	0.41
(1,387)	1:A:40:SER:HB2	1:A:44:ALA:H	5	0.41
(1,233)	1:A:30:VAL:HA	1:A:70:PRO:HB3	12	0.41
(1,20)	1:A:59:LEU:HD11	1:A:64:LEU:HD11	3	0.41
(1,20)	1:A:59:LEU:HD11	1:A:64:LEU:HD12	3	0.41
(1,20)	1:A:59:LEU:HD11	1:A:64:LEU:HD13	3	0.41
(1,20)	1:A:59:LEU:HD12	1:A:64:LEU:HD11	3	0.41
(1,20)	1:A:59:LEU:HD12	1:A:64:LEU:HD12	3	0.41
(1,20)	1:A:59:LEU:HD12	1:A:64:LEU:HD13	3	0.41
(1,20)	1:A:59:LEU:HD13	1:A:64:LEU:HD11	3	0.41
(1,20)	1:A:59:LEU:HD13	1:A:64:LEU:HD12	3	0.41
(1,20)	1:A:59:LEU:HD13	1:A:64:LEU:HD13	3	0.41
(1,154)	1:A:6:ALA:HB1	1:A:7:PRO:HD3	5	0.41
(1,154)	1:A:6:ALA:HB2	1:A:7:PRO:HD3	5	0.41
(1,154)	1:A:6:ALA:HB3	1:A:7:PRO:HD3	5	0.41
(1,154)	1:A:6:ALA:HB1	1:A:7:PRO:HD3	16	0.41
(1,154)	1:A:6:ALA:HB2	1:A:7:PRO:HD3	16	0.41
(1,154)	1:A:6:ALA:HB3	1:A:7:PRO:HD3	16	0.41
(1,129)	1:A:7:PRO:HB2	1:A:30:VAL:HG11	1	0.41
(1,129)	1:A:7:PRO:HB2	1:A:30:VAL:HG12	1	0.41
(1,129)	1:A:7:PRO:HB2	1:A:30:VAL:HG13	1	0.41
(1,96)	1:A:59:LEU:HD11	1:A:64:LEU:HD21	17	0.4
(1,96)	1:A:59:LEU:HD11	1:A:64:LEU:HD22	17	0.4
(1,96)	1:A:59:LEU:HD11	1:A:64:LEU:HD23	17	0.4
(1,96)	1:A:59:LEU:HD12	1:A:64:LEU:HD21	17	0.4
(1,96)	1:A:59:LEU:HD12	1:A:64:LEU:HD22	17	0.4
(1,96)	1:A:59:LEU:HD12	1:A:64:LEU:HD23	17	0.4
(1,96)	1:A:59:LEU:HD13	1:A:64:LEU:HD21	17	0.4
(1,96)	1:A:59:LEU:HD13	1:A:64:LEU:HD22	17	0.4
(1,96)	1:A:59:LEU:HD13	1:A:64:LEU:HD23	17	0.4
(1,52)	1:A:59:LEU:HD21	1:A:60:PRO:HD2	14	0.4
(1,52)	1:A:59:LEU:HD22	1:A:60:PRO:HD2	14	0.4
(1,52)	1:A:59:LEU:HD23	1:A:60:PRO:HD2	14	0.4
(1,314)	1:A:25:VAL:HG11	1:A:28:VAL:HG11	5	0.4
(1,314)	1:A:25:VAL:HG11	1:A:28:VAL:HG12	5	0.4
(1,314)	1:A:25:VAL:HG11	1:A:28:VAL:HG13	5	0.4
(1,314)	1:A:25:VAL:HG12	1:A:28:VAL:HG11	5	0.4
(1,314)	1:A:25:VAL:HG12	1:A:28:VAL:HG12	5	0.4
(1,314)	1:A:25:VAL:HG12	1:A:28:VAL:HG13	5	0.4
(1,314)	1:A:25:VAL:HG13	1:A:28:VAL:HG11	5	0.4
(1,314)	1:A:25:VAL:HG13	1:A:28:VAL:HG12	5	0.4
(1,314)	1:A:25:VAL:HG13	1:A:28:VAL:HG13	5	0.4

Continued on next page...

Continued from previous page...

Key	Atom-1	Atom-2	Model ID	Violation (Å)
(1,314)	1:A:25:VAL:HG11	1:A:28:VAL:HG11	19	0.4
(1,314)	1:A:25:VAL:HG11	1:A:28:VAL:HG12	19	0.4
(1,314)	1:A:25:VAL:HG11	1:A:28:VAL:HG13	19	0.4
(1,314)	1:A:25:VAL:HG12	1:A:28:VAL:HG11	19	0.4
(1,314)	1:A:25:VAL:HG12	1:A:28:VAL:HG12	19	0.4
(1,314)	1:A:25:VAL:HG12	1:A:28:VAL:HG13	19	0.4
(1,314)	1:A:25:VAL:HG13	1:A:28:VAL:HG11	19	0.4
(1,314)	1:A:25:VAL:HG13	1:A:28:VAL:HG12	19	0.4
(1,314)	1:A:25:VAL:HG13	1:A:28:VAL:HG13	19	0.4
(1,262)	1:A:62:ARG:HB2	1:A:63:GLN:HB3	16	0.4
(1,262)	1:A:62:ARG:HB3	1:A:63:GLN:HB3	16	0.4
(1,154)	1:A:6:ALA:HB1	1:A:7:PRO:HD3	10	0.4
(1,154)	1:A:6:ALA:HB2	1:A:7:PRO:HD3	10	0.4
(1,154)	1:A:6:ALA:HB3	1:A:7:PRO:HD3	10	0.4
(1,154)	1:A:6:ALA:HB1	1:A:7:PRO:HD3	13	0.4
(1,154)	1:A:6:ALA:HB2	1:A:7:PRO:HD3	13	0.4
(1,154)	1:A:6:ALA:HB3	1:A:7:PRO:HD3	13	0.4
(1,88)	1:A:64:LEU:HD11	1:A:73:VAL:HG21	14	0.39
(1,88)	1:A:64:LEU:HD11	1:A:73:VAL:HG22	14	0.39
(1,88)	1:A:64:LEU:HD11	1:A:73:VAL:HG23	14	0.39
(1,88)	1:A:64:LEU:HD12	1:A:73:VAL:HG21	14	0.39
(1,88)	1:A:64:LEU:HD12	1:A:73:VAL:HG22	14	0.39
(1,88)	1:A:64:LEU:HD12	1:A:73:VAL:HG23	14	0.39
(1,88)	1:A:64:LEU:HD13	1:A:73:VAL:HG21	14	0.39
(1,88)	1:A:64:LEU:HD13	1:A:73:VAL:HG22	14	0.39
(1,88)	1:A:64:LEU:HD13	1:A:73:VAL:HG23	14	0.39
(1,72)	1:A:70:PRO:HB3	1:A:72:GLY:H	10	0.39
(1,347)	1:A:14:VAL:HG11	1:A:55:LEU:HA	18	0.39
(1,347)	1:A:14:VAL:HG12	1:A:55:LEU:HA	18	0.39
(1,347)	1:A:14:VAL:HG13	1:A:55:LEU:HA	18	0.39
(1,335)	1:A:20:ALA:HB1	1:A:25:VAL:HG11	18	0.39
(1,335)	1:A:20:ALA:HB1	1:A:25:VAL:HG12	18	0.39
(1,335)	1:A:20:ALA:HB1	1:A:25:VAL:HG13	18	0.39
(1,335)	1:A:20:ALA:HB2	1:A:25:VAL:HG11	18	0.39
(1,335)	1:A:20:ALA:HB2	1:A:25:VAL:HG12	18	0.39
(1,335)	1:A:20:ALA:HB2	1:A:25:VAL:HG13	18	0.39
(1,335)	1:A:20:ALA:HB3	1:A:25:VAL:HG11	18	0.39
(1,335)	1:A:20:ALA:HB3	1:A:25:VAL:HG12	18	0.39
(1,335)	1:A:20:ALA:HB3	1:A:25:VAL:HG13	18	0.39
(1,314)	1:A:25:VAL:HG11	1:A:28:VAL:HG11	6	0.39
(1,314)	1:A:25:VAL:HG11	1:A:28:VAL:HG12	6	0.39
(1,314)	1:A:25:VAL:HG11	1:A:28:VAL:HG13	6	0.39

Continued on next page...

Continued from previous page...

Key	Atom-1	Atom-2	Model ID	Violation (Å)
(1,314)	1:A:25:VAL:HG12	1:A:28:VAL:HG11	6	0.39
(1,314)	1:A:25:VAL:HG12	1:A:28:VAL:HG12	6	0.39
(1,314)	1:A:25:VAL:HG12	1:A:28:VAL:HG13	6	0.39
(1,314)	1:A:25:VAL:HG13	1:A:28:VAL:HG11	6	0.39
(1,314)	1:A:25:VAL:HG13	1:A:28:VAL:HG12	6	0.39
(1,314)	1:A:25:VAL:HG13	1:A:28:VAL:HG13	6	0.39
(1,230)	1:A:20:ALA:HB1	1:A:28:VAL:HG21	7	0.39
(1,230)	1:A:20:ALA:HB1	1:A:28:VAL:HG22	7	0.39
(1,230)	1:A:20:ALA:HB1	1:A:28:VAL:HG23	7	0.39
(1,230)	1:A:20:ALA:HB2	1:A:28:VAL:HG21	7	0.39
(1,230)	1:A:20:ALA:HB2	1:A:28:VAL:HG22	7	0.39
(1,230)	1:A:20:ALA:HB2	1:A:28:VAL:HG23	7	0.39
(1,230)	1:A:20:ALA:HB3	1:A:28:VAL:HG21	7	0.39
(1,230)	1:A:20:ALA:HB3	1:A:28:VAL:HG22	7	0.39
(1,230)	1:A:20:ALA:HB3	1:A:28:VAL:HG23	7	0.39
(1,594)	1:A:75:ARG:H	1:A:75:ARG:HG3	11	0.38
(1,314)	1:A:25:VAL:HG11	1:A:28:VAL:HG11	7	0.38
(1,314)	1:A:25:VAL:HG11	1:A:28:VAL:HG12	7	0.38
(1,314)	1:A:25:VAL:HG11	1:A:28:VAL:HG13	7	0.38
(1,314)	1:A:25:VAL:HG12	1:A:28:VAL:HG11	7	0.38
(1,314)	1:A:25:VAL:HG12	1:A:28:VAL:HG12	7	0.38
(1,314)	1:A:25:VAL:HG12	1:A:28:VAL:HG13	7	0.38
(1,314)	1:A:25:VAL:HG13	1:A:28:VAL:HG11	7	0.38
(1,314)	1:A:25:VAL:HG13	1:A:28:VAL:HG12	7	0.38
(1,314)	1:A:25:VAL:HG13	1:A:28:VAL:HG13	7	0.38
(1,253)	1:A:64:LEU:HD11	1:A:73:VAL:HG11	4	0.38
(1,253)	1:A:64:LEU:HD11	1:A:73:VAL:HG12	4	0.38
(1,253)	1:A:64:LEU:HD11	1:A:73:VAL:HG13	4	0.38
(1,253)	1:A:64:LEU:HD12	1:A:73:VAL:HG11	4	0.38
(1,253)	1:A:64:LEU:HD12	1:A:73:VAL:HG12	4	0.38
(1,253)	1:A:64:LEU:HD12	1:A:73:VAL:HG13	4	0.38
(1,253)	1:A:64:LEU:HD13	1:A:73:VAL:HG11	4	0.38
(1,253)	1:A:64:LEU:HD13	1:A:73:VAL:HG12	4	0.38
(1,253)	1:A:64:LEU:HD13	1:A:73:VAL:HG13	4	0.38
(1,88)	1:A:64:LEU:HD11	1:A:73:VAL:HG21	7	0.37
(1,88)	1:A:64:LEU:HD11	1:A:73:VAL:HG22	7	0.37
(1,88)	1:A:64:LEU:HD11	1:A:73:VAL:HG23	7	0.37
(1,88)	1:A:64:LEU:HD12	1:A:73:VAL:HG21	7	0.37
(1,88)	1:A:64:LEU:HD12	1:A:73:VAL:HG22	7	0.37
(1,88)	1:A:64:LEU:HD12	1:A:73:VAL:HG23	7	0.37
(1,88)	1:A:64:LEU:HD13	1:A:73:VAL:HG21	7	0.37
(1,88)	1:A:64:LEU:HD13	1:A:73:VAL:HG22	7	0.37

Continued on next page...

Continued from previous page...

Key	Atom-1	Atom-2	Model ID	Violation (Å)
(1,88)	1:A:64:LEU:HD13	1:A:73:VAL:HG23	7	0.37
(1,814)	1:A:27:ARG:H	1:A:27:ARG:HB2	18	0.37
(1,52)	1:A:59:LEU:HD21	1:A:60:PRO:HD2	19	0.37
(1,52)	1:A:59:LEU:HD22	1:A:60:PRO:HD2	19	0.37
(1,52)	1:A:59:LEU:HD23	1:A:60:PRO:HD2	19	0.37
(1,253)	1:A:64:LEU:HD11	1:A:73:VAL:HG11	6	0.37
(1,253)	1:A:64:LEU:HD11	1:A:73:VAL:HG12	6	0.37
(1,253)	1:A:64:LEU:HD11	1:A:73:VAL:HG13	6	0.37
(1,253)	1:A:64:LEU:HD12	1:A:73:VAL:HG11	6	0.37
(1,253)	1:A:64:LEU:HD12	1:A:73:VAL:HG12	6	0.37
(1,253)	1:A:64:LEU:HD12	1:A:73:VAL:HG13	6	0.37
(1,253)	1:A:64:LEU:HD13	1:A:73:VAL:HG11	6	0.37
(1,253)	1:A:64:LEU:HD13	1:A:73:VAL:HG12	6	0.37
(1,253)	1:A:64:LEU:HD13	1:A:73:VAL:HG13	6	0.37
(1,144)	1:A:20:ALA:HA	1:A:25:VAL:HG11	1	0.37
(1,144)	1:A:20:ALA:HA	1:A:25:VAL:HG12	1	0.37
(1,144)	1:A:20:ALA:HA	1:A:25:VAL:HG13	1	0.37
(1,767)	1:A:59:LEU:H	1:A:59:LEU:HD11	3	0.36
(1,767)	1:A:59:LEU:H	1:A:59:LEU:HD12	3	0.36
(1,767)	1:A:59:LEU:H	1:A:59:LEU:HD13	3	0.36
(1,637)	1:A:52:ARG:HD2	1:A:57:VAL:H	1	0.36
(1,594)	1:A:75:ARG:H	1:A:75:ARG:HG3	2	0.36
(1,594)	1:A:75:ARG:H	1:A:75:ARG:HG3	12	0.36
(1,572)	1:A:59:LEU:HD21	1:A:63:GLN:H	4	0.36
(1,572)	1:A:59:LEU:HD22	1:A:63:GLN:H	4	0.36
(1,572)	1:A:59:LEU:HD23	1:A:63:GLN:H	4	0.36
(1,320)	1:A:25:VAL:HA	1:A:26:GLU:HG3	15	0.36
(1,261)	1:A:59:LEU:HD11	1:A:64:LEU:HB2	2	0.36
(1,261)	1:A:59:LEU:HD12	1:A:64:LEU:HB2	2	0.36
(1,261)	1:A:59:LEU:HD13	1:A:64:LEU:HB2	2	0.36
(1,261)	1:A:59:LEU:HD21	1:A:64:LEU:HB2	2	0.36
(1,261)	1:A:59:LEU:HD22	1:A:64:LEU:HB2	2	0.36
(1,261)	1:A:59:LEU:HD23	1:A:64:LEU:HB2	2	0.36
(1,20)	1:A:59:LEU:HD11	1:A:64:LEU:HD11	1	0.36
(1,20)	1:A:59:LEU:HD11	1:A:64:LEU:HD12	1	0.36
(1,20)	1:A:59:LEU:HD11	1:A:64:LEU:HD13	1	0.36
(1,20)	1:A:59:LEU:HD12	1:A:64:LEU:HD11	1	0.36
(1,20)	1:A:59:LEU:HD12	1:A:64:LEU:HD12	1	0.36
(1,20)	1:A:59:LEU:HD12	1:A:64:LEU:HD13	1	0.36
(1,20)	1:A:59:LEU:HD13	1:A:64:LEU:HD11	1	0.36
(1,20)	1:A:59:LEU:HD13	1:A:64:LEU:HD12	1	0.36
(1,20)	1:A:59:LEU:HD13	1:A:64:LEU:HD13	1	0.36

Continued on next page...

Continued from previous page...

Key	Atom-1	Atom-2	Model ID	Violation (Å)
(1,154)	1:A:6:ALA:HB1	1:A:7:PRO:HD3	18	0.36
(1,154)	1:A:6:ALA:HB2	1:A:7:PRO:HD3	18	0.36
(1,154)	1:A:6:ALA:HB3	1:A:7:PRO:HD3	18	0.36
(1,907)	1:A:50:ARG:HA	1:A:54:GLU:HG3	17	0.35
(1,66)	1:A:30:VAL:HB	1:A:71:ALA:HB1	11	0.35
(1,66)	1:A:30:VAL:HB	1:A:71:ALA:HB2	11	0.35
(1,66)	1:A:30:VAL:HB	1:A:71:ALA:HB3	11	0.35
(1,66)	1:A:70:PRO:HG2	1:A:71:ALA:HB1	11	0.35
(1,66)	1:A:70:PRO:HG2	1:A:71:ALA:HB2	11	0.35
(1,66)	1:A:70:PRO:HG2	1:A:71:ALA:HB3	11	0.35
(1,335)	1:A:20:ALA:HB1	1:A:25:VAL:HG11	20	0.35
(1,335)	1:A:20:ALA:HB1	1:A:25:VAL:HG12	20	0.35
(1,335)	1:A:20:ALA:HB1	1:A:25:VAL:HG13	20	0.35
(1,335)	1:A:20:ALA:HB2	1:A:25:VAL:HG11	20	0.35
(1,335)	1:A:20:ALA:HB2	1:A:25:VAL:HG12	20	0.35
(1,335)	1:A:20:ALA:HB2	1:A:25:VAL:HG13	20	0.35
(1,335)	1:A:20:ALA:HB3	1:A:25:VAL:HG11	20	0.35
(1,335)	1:A:20:ALA:HB3	1:A:25:VAL:HG12	20	0.35
(1,335)	1:A:20:ALA:HB3	1:A:25:VAL:HG13	20	0.35
(1,312)	1:A:30:VAL:HG21	1:A:69:THR:HB	14	0.35
(1,312)	1:A:30:VAL:HG22	1:A:69:THR:HB	14	0.35
(1,312)	1:A:30:VAL:HG23	1:A:69:THR:HB	14	0.35
(1,253)	1:A:64:LEU:HD11	1:A:73:VAL:HG11	10	0.35
(1,253)	1:A:64:LEU:HD11	1:A:73:VAL:HG12	10	0.35
(1,253)	1:A:64:LEU:HD11	1:A:73:VAL:HG13	10	0.35
(1,253)	1:A:64:LEU:HD12	1:A:73:VAL:HG11	10	0.35
(1,253)	1:A:64:LEU:HD12	1:A:73:VAL:HG12	10	0.35
(1,253)	1:A:64:LEU:HD12	1:A:73:VAL:HG13	10	0.35
(1,253)	1:A:64:LEU:HD13	1:A:73:VAL:HG11	10	0.35
(1,253)	1:A:64:LEU:HD13	1:A:73:VAL:HG12	10	0.35
(1,253)	1:A:64:LEU:HD13	1:A:73:VAL:HG13	10	0.35
(1,783)	1:A:67:SER:H	1:A:68:PRO:HD2	17	0.34
(1,72)	1:A:70:PRO:HB3	1:A:72:GLY:H	12	0.34
(1,230)	1:A:20:ALA:HB1	1:A:28:VAL:HG21	5	0.34
(1,230)	1:A:20:ALA:HB1	1:A:28:VAL:HG22	5	0.34
(1,230)	1:A:20:ALA:HB1	1:A:28:VAL:HG23	5	0.34
(1,230)	1:A:20:ALA:HB2	1:A:28:VAL:HG21	5	0.34
(1,230)	1:A:20:ALA:HB2	1:A:28:VAL:HG22	5	0.34
(1,230)	1:A:20:ALA:HB2	1:A:28:VAL:HG23	5	0.34
(1,230)	1:A:20:ALA:HB3	1:A:28:VAL:HG21	5	0.34
(1,230)	1:A:20:ALA:HB3	1:A:28:VAL:HG22	5	0.34
(1,230)	1:A:20:ALA:HB3	1:A:28:VAL:HG23	5	0.34

Continued on next page...

Continued from previous page...

Key	Atom-1	Atom-2	Model ID	Violation (Å)
(1,223)	1:A:25:VAL:HG21	1:A:26:GLU:HB2	9	0.34
(1,223)	1:A:25:VAL:HG22	1:A:26:GLU:HB2	9	0.34
(1,223)	1:A:25:VAL:HG23	1:A:26:GLU:HB2	9	0.34
(1,154)	1:A:6:ALA:HB1	1:A:7:PRO:HD3	3	0.34
(1,154)	1:A:6:ALA:HB2	1:A:7:PRO:HD3	3	0.34
(1,154)	1:A:6:ALA:HB3	1:A:7:PRO:HD3	3	0.34
(1,154)	1:A:6:ALA:HB1	1:A:7:PRO:HD3	9	0.34
(1,154)	1:A:6:ALA:HB2	1:A:7:PRO:HD3	9	0.34
(1,154)	1:A:6:ALA:HB3	1:A:7:PRO:HD3	9	0.34
(1,154)	1:A:6:ALA:HB1	1:A:7:PRO:HD3	14	0.34
(1,154)	1:A:6:ALA:HB2	1:A:7:PRO:HD3	14	0.34
(1,154)	1:A:6:ALA:HB3	1:A:7:PRO:HD3	14	0.34
(1,907)	1:A:50:ARG:HA	1:A:54:GLU:HG3	2	0.33
(1,72)	1:A:70:PRO:HB3	1:A:72:GLY:H	2	0.33
(1,72)	1:A:70:PRO:HB3	1:A:72:GLY:H	14	0.33
(1,72)	1:A:70:PRO:HB3	1:A:72:GLY:H	16	0.33
(1,363)	1:A:5:LYS:HG3	1:A:5:LYS:HD2	14	0.33
(1,191)	1:A:23:LEU:HD11	1:A:37:LEU:HD21	16	0.33
(1,191)	1:A:23:LEU:HD11	1:A:37:LEU:HD22	16	0.33
(1,191)	1:A:23:LEU:HD11	1:A:37:LEU:HD23	16	0.33
(1,191)	1:A:23:LEU:HD12	1:A:37:LEU:HD21	16	0.33
(1,191)	1:A:23:LEU:HD12	1:A:37:LEU:HD22	16	0.33
(1,191)	1:A:23:LEU:HD12	1:A:37:LEU:HD23	16	0.33
(1,191)	1:A:23:LEU:HD13	1:A:37:LEU:HD21	16	0.33
(1,191)	1:A:23:LEU:HD13	1:A:37:LEU:HD22	16	0.33
(1,191)	1:A:23:LEU:HD13	1:A:37:LEU:HD23	16	0.33
(1,94)	1:A:59:LEU:HD21	1:A:63:GLN:HG3	13	0.32
(1,94)	1:A:59:LEU:HD22	1:A:63:GLN:HG3	13	0.32
(1,94)	1:A:59:LEU:HD23	1:A:63:GLN:HG3	13	0.32
(1,88)	1:A:64:LEU:HD11	1:A:73:VAL:HG21	5	0.32
(1,88)	1:A:64:LEU:HD11	1:A:73:VAL:HG22	5	0.32
(1,88)	1:A:64:LEU:HD11	1:A:73:VAL:HG23	5	0.32
(1,88)	1:A:64:LEU:HD12	1:A:73:VAL:HG21	5	0.32
(1,88)	1:A:64:LEU:HD12	1:A:73:VAL:HG22	5	0.32
(1,88)	1:A:64:LEU:HD12	1:A:73:VAL:HG23	5	0.32
(1,88)	1:A:64:LEU:HD13	1:A:73:VAL:HG21	5	0.32
(1,88)	1:A:64:LEU:HD13	1:A:73:VAL:HG22	5	0.32
(1,88)	1:A:64:LEU:HD13	1:A:73:VAL:HG23	5	0.32
(1,88)	1:A:64:LEU:HD11	1:A:73:VAL:HG21	18	0.32
(1,88)	1:A:64:LEU:HD11	1:A:73:VAL:HG22	18	0.32
(1,88)	1:A:64:LEU:HD11	1:A:73:VAL:HG23	18	0.32
(1,88)	1:A:64:LEU:HD12	1:A:73:VAL:HG21	18	0.32

Continued on next page...

Continued from previous page...

Key	Atom-1	Atom-2	Model ID	Violation (Å)
(1,88)	1:A:64:LEU:HD12	1:A:73:VAL:HG22	18	0.32
(1,88)	1:A:64:LEU:HD12	1:A:73:VAL:HG23	18	0.32
(1,88)	1:A:64:LEU:HD13	1:A:73:VAL:HG21	18	0.32
(1,88)	1:A:64:LEU:HD13	1:A:73:VAL:HG22	18	0.32
(1,88)	1:A:64:LEU:HD13	1:A:73:VAL:HG23	18	0.32
(1,783)	1:A:67:SER:H	1:A:68:PRO:HD2	1	0.32
(1,72)	1:A:70:PRO:HB3	1:A:72:GLY:H	4	0.32
(1,72)	1:A:70:PRO:HB3	1:A:72:GLY:H	20	0.32
(1,262)	1:A:62:ARG:HB2	1:A:63:GLN:HB3	17	0.32
(1,262)	1:A:62:ARG:HB3	1:A:63:GLN:HB3	17	0.32
(1,234)	1:A:90:GLU:HB3	1:A:91:LYS:H	2	0.32
(1,186)	1:A:57:VAL:HB	1:A:77:LEU:HD11	8	0.32
(1,186)	1:A:57:VAL:HB	1:A:77:LEU:HD12	8	0.32
(1,186)	1:A:57:VAL:HB	1:A:77:LEU:HD13	8	0.32
(1,907)	1:A:50:ARG:HA	1:A:54:GLU:HG3	3	0.31
(1,907)	1:A:50:ARG:HA	1:A:54:GLU:HG3	9	0.31
(1,72)	1:A:70:PRO:HB3	1:A:72:GLY:H	3	0.31
(1,72)	1:A:70:PRO:HB3	1:A:72:GLY:H	5	0.31
(1,56)	1:A:60:PRO:HA	1:A:61:ILE:HD11	20	0.31
(1,56)	1:A:60:PRO:HA	1:A:61:ILE:HD12	20	0.31
(1,56)	1:A:60:PRO:HA	1:A:61:ILE:HD13	20	0.31
(1,53)	1:A:59:LEU:HD21	1:A:60:PRO:HG2	8	0.31
(1,53)	1:A:59:LEU:HD22	1:A:60:PRO:HG2	8	0.31
(1,53)	1:A:59:LEU:HD23	1:A:60:PRO:HG2	8	0.31
(1,53)	1:A:59:LEU:HD21	1:A:63:GLN:HB3	8	0.31
(1,53)	1:A:59:LEU:HD22	1:A:63:GLN:HB3	8	0.31
(1,53)	1:A:59:LEU:HD23	1:A:63:GLN:HB3	8	0.31
(1,43)	1:A:22:ILE:HG21	1:A:23:LEU:HD21	20	0.31
(1,43)	1:A:22:ILE:HG21	1:A:23:LEU:HD22	20	0.31
(1,43)	1:A:22:ILE:HG21	1:A:23:LEU:HD23	20	0.31
(1,43)	1:A:22:ILE:HG22	1:A:23:LEU:HD21	20	0.31
(1,43)	1:A:22:ILE:HG22	1:A:23:LEU:HD22	20	0.31
(1,43)	1:A:22:ILE:HG22	1:A:23:LEU:HD23	20	0.31
(1,43)	1:A:22:ILE:HG23	1:A:23:LEU:HD21	20	0.31
(1,43)	1:A:22:ILE:HG23	1:A:23:LEU:HD22	20	0.31
(1,43)	1:A:22:ILE:HG23	1:A:23:LEU:HD23	20	0.31
(1,230)	1:A:20:ALA:HB1	1:A:28:VAL:HG21	6	0.31
(1,230)	1:A:20:ALA:HB1	1:A:28:VAL:HG22	6	0.31
(1,230)	1:A:20:ALA:HB1	1:A:28:VAL:HG23	6	0.31
(1,230)	1:A:20:ALA:HB2	1:A:28:VAL:HG21	6	0.31
(1,230)	1:A:20:ALA:HB2	1:A:28:VAL:HG22	6	0.31
(1,230)	1:A:20:ALA:HB2	1:A:28:VAL:HG23	6	0.31

Continued on next page...

Continued from previous page...

Key	Atom-1	Atom-2	Model ID	Violation (Å)
(1,230)	1:A:20:ALA:HB3	1:A:28:VAL:HG21	6	0.31
(1,230)	1:A:20:ALA:HB3	1:A:28:VAL:HG22	6	0.31
(1,230)	1:A:20:ALA:HB3	1:A:28:VAL:HG23	6	0.31
(1,220)	1:A:20:ALA:HB1	1:A:25:VAL:HG11	10	0.31
(1,220)	1:A:20:ALA:HB1	1:A:25:VAL:HG12	10	0.31
(1,220)	1:A:20:ALA:HB1	1:A:25:VAL:HG13	10	0.31
(1,220)	1:A:20:ALA:HB2	1:A:25:VAL:HG11	10	0.31
(1,220)	1:A:20:ALA:HB2	1:A:25:VAL:HG12	10	0.31
(1,220)	1:A:20:ALA:HB2	1:A:25:VAL:HG13	10	0.31
(1,220)	1:A:20:ALA:HB3	1:A:25:VAL:HG11	10	0.31
(1,220)	1:A:20:ALA:HB3	1:A:25:VAL:HG12	10	0.31
(1,220)	1:A:20:ALA:HB3	1:A:25:VAL:HG13	10	0.31
(1,220)	1:A:57:VAL:HG11	1:A:77:LEU:HB3	10	0.31
(1,220)	1:A:57:VAL:HG12	1:A:77:LEU:HB3	10	0.31
(1,220)	1:A:57:VAL:HG13	1:A:77:LEU:HB3	10	0.31
(1,186)	1:A:57:VAL:HB	1:A:77:LEU:HD11	4	0.31
(1,186)	1:A:57:VAL:HB	1:A:77:LEU:HD12	4	0.31
(1,186)	1:A:57:VAL:HB	1:A:77:LEU:HD13	4	0.31
(1,154)	1:A:6:ALA:HB1	1:A:7:PRO:HD3	7	0.31
(1,154)	1:A:6:ALA:HB2	1:A:7:PRO:HD3	7	0.31
(1,154)	1:A:6:ALA:HB3	1:A:7:PRO:HD3	7	0.31
(1,123)	1:A:12:GLU:HA	1:A:15:LEU:HD21	2	0.31
(1,123)	1:A:12:GLU:HA	1:A:15:LEU:HD22	2	0.31
(1,123)	1:A:12:GLU:HA	1:A:15:LEU:HD23	2	0.31
(1,915)	1:A:49:ALA:HB1	1:A:50:ARG:HD3	11	0.3
(1,915)	1:A:49:ALA:HB2	1:A:50:ARG:HD3	11	0.3
(1,915)	1:A:49:ALA:HB3	1:A:50:ARG:HD3	11	0.3
(1,594)	1:A:75:ARG:H	1:A:75:ARG:HG3	4	0.3
(1,335)	1:A:20:ALA:HB1	1:A:25:VAL:HG11	15	0.3
(1,335)	1:A:20:ALA:HB1	1:A:25:VAL:HG12	15	0.3
(1,335)	1:A:20:ALA:HB1	1:A:25:VAL:HG13	15	0.3
(1,335)	1:A:20:ALA:HB2	1:A:25:VAL:HG11	15	0.3
(1,335)	1:A:20:ALA:HB2	1:A:25:VAL:HG12	15	0.3
(1,335)	1:A:20:ALA:HB2	1:A:25:VAL:HG13	15	0.3
(1,335)	1:A:20:ALA:HB3	1:A:25:VAL:HG11	15	0.3
(1,335)	1:A:20:ALA:HB3	1:A:25:VAL:HG12	15	0.3
(1,335)	1:A:20:ALA:HB3	1:A:25:VAL:HG13	15	0.3
(1,271)	1:A:14:VAL:HB	1:A:55:LEU:HD21	7	0.3
(1,271)	1:A:14:VAL:HB	1:A:55:LEU:HD22	7	0.3
(1,271)	1:A:14:VAL:HB	1:A:55:LEU:HD23	7	0.3
(1,271)	1:A:54:GLU:HB3	1:A:55:LEU:HD21	7	0.3
(1,271)	1:A:54:GLU:HB3	1:A:55:LEU:HD22	7	0.3

Continued on next page...

Continued from previous page...

Key	Atom-1	Atom-2	Model ID	Violation (Å)
(1,271)	1:A:54:GLU:HB3	1:A:55:LEU:HD23	7	0.3
(1,262)	1:A:62:ARG:HB2	1:A:63:GLN:HB3	1	0.3
(1,262)	1:A:62:ARG:HB3	1:A:63:GLN:HB3	1	0.3
(1,197)	1:A:15:LEU:HD11	1:A:70:PRO:HB2	7	0.3
(1,197)	1:A:15:LEU:HD12	1:A:70:PRO:HB2	7	0.3
(1,197)	1:A:15:LEU:HD13	1:A:70:PRO:HB2	7	0.3
(1,192)	1:A:74:ALA:HB1	1:A:77:LEU:HD21	13	0.3
(1,192)	1:A:74:ALA:HB1	1:A:77:LEU:HD22	13	0.3
(1,192)	1:A:74:ALA:HB1	1:A:77:LEU:HD23	13	0.3
(1,192)	1:A:74:ALA:HB2	1:A:77:LEU:HD21	13	0.3
(1,192)	1:A:74:ALA:HB2	1:A:77:LEU:HD22	13	0.3
(1,192)	1:A:74:ALA:HB2	1:A:77:LEU:HD23	13	0.3
(1,192)	1:A:74:ALA:HB3	1:A:77:LEU:HD21	13	0.3
(1,192)	1:A:74:ALA:HB3	1:A:77:LEU:HD22	13	0.3
(1,192)	1:A:74:ALA:HB3	1:A:77:LEU:HD23	13	0.3
(1,123)	1:A:12:GLU:HA	1:A:15:LEU:HD21	17	0.3
(1,123)	1:A:12:GLU:HA	1:A:15:LEU:HD22	17	0.3
(1,123)	1:A:12:GLU:HA	1:A:15:LEU:HD23	17	0.3
(1,123)	1:A:12:GLU:HA	1:A:15:LEU:HD21	20	0.3
(1,123)	1:A:12:GLU:HA	1:A:15:LEU:HD22	20	0.3
(1,123)	1:A:12:GLU:HA	1:A:15:LEU:HD23	20	0.3
(1,783)	1:A:67:SER:H	1:A:68:PRO:HD2	6	0.29
(1,783)	1:A:67:SER:H	1:A:68:PRO:HD2	18	0.29
(1,72)	1:A:70:PRO:HB3	1:A:72:GLY:H	7	0.29
(1,660)	1:A:26:GLU:HG3	1:A:27:ARG:H	20	0.29
(1,413)	1:A:18:LEU:H	1:A:18:LEU:HB3	13	0.29
(1,314)	1:A:25:VAL:HG11	1:A:28:VAL:HG11	2	0.29
(1,314)	1:A:25:VAL:HG11	1:A:28:VAL:HG12	2	0.29
(1,314)	1:A:25:VAL:HG11	1:A:28:VAL:HG13	2	0.29
(1,314)	1:A:25:VAL:HG12	1:A:28:VAL:HG11	2	0.29
(1,314)	1:A:25:VAL:HG12	1:A:28:VAL:HG12	2	0.29
(1,314)	1:A:25:VAL:HG12	1:A:28:VAL:HG13	2	0.29
(1,314)	1:A:25:VAL:HG13	1:A:28:VAL:HG11	2	0.29
(1,314)	1:A:25:VAL:HG13	1:A:28:VAL:HG12	2	0.29
(1,314)	1:A:25:VAL:HG13	1:A:28:VAL:HG13	2	0.29
(1,312)	1:A:30:VAL:HG21	1:A:69:THR:HB	19	0.29
(1,312)	1:A:30:VAL:HG22	1:A:69:THR:HB	19	0.29
(1,312)	1:A:30:VAL:HG23	1:A:69:THR:HB	19	0.29
(1,123)	1:A:12:GLU:HA	1:A:15:LEU:HD21	15	0.29
(1,123)	1:A:12:GLU:HA	1:A:15:LEU:HD22	15	0.29
(1,123)	1:A:12:GLU:HA	1:A:15:LEU:HD23	15	0.29
(1,10)	1:A:30:VAL:H	1:A:30:VAL:HG11	15	0.29

Continued on next page...

Continued from previous page...

Key	Atom-1	Atom-2	Model ID	Violation (Å)
(1,10)	1:A:30:VAL:H	1:A:30:VAL:HG12	15	0.29
(1,10)	1:A:30:VAL:H	1:A:30:VAL:HG13	15	0.29
(1,10)	1:A:30:VAL:HG11	1:A:31:ASP:H	15	0.29
(1,10)	1:A:30:VAL:HG12	1:A:31:ASP:H	15	0.29
(1,10)	1:A:30:VAL:HG13	1:A:31:ASP:H	15	0.29
(1,96)	1:A:59:LEU:HD11	1:A:64:LEU:HD21	4	0.28
(1,96)	1:A:59:LEU:HD11	1:A:64:LEU:HD22	4	0.28
(1,96)	1:A:59:LEU:HD11	1:A:64:LEU:HD23	4	0.28
(1,96)	1:A:59:LEU:HD12	1:A:64:LEU:HD21	4	0.28
(1,96)	1:A:59:LEU:HD12	1:A:64:LEU:HD22	4	0.28
(1,96)	1:A:59:LEU:HD12	1:A:64:LEU:HD23	4	0.28
(1,96)	1:A:59:LEU:HD13	1:A:64:LEU:HD21	4	0.28
(1,96)	1:A:59:LEU:HD13	1:A:64:LEU:HD22	4	0.28
(1,96)	1:A:59:LEU:HD13	1:A:64:LEU:HD23	4	0.28
(1,907)	1:A:50:ARG:HA	1:A:54:GLU:HG3	6	0.28
(1,874)	1:A:44:ALA:HB1	1:A:61:ILE:HD11	16	0.28
(1,874)	1:A:44:ALA:HB1	1:A:61:ILE:HD12	16	0.28
(1,874)	1:A:44:ALA:HB1	1:A:61:ILE:HD13	16	0.28
(1,874)	1:A:44:ALA:HB2	1:A:61:ILE:HD11	16	0.28
(1,874)	1:A:44:ALA:HB2	1:A:61:ILE:HD12	16	0.28
(1,874)	1:A:44:ALA:HB2	1:A:61:ILE:HD13	16	0.28
(1,874)	1:A:44:ALA:HB3	1:A:61:ILE:HD11	16	0.28
(1,874)	1:A:44:ALA:HB3	1:A:61:ILE:HD12	16	0.28
(1,874)	1:A:44:ALA:HB3	1:A:61:ILE:HD13	16	0.28
(1,767)	1:A:59:LEU:H	1:A:59:LEU:HD11	12	0.28
(1,767)	1:A:59:LEU:H	1:A:59:LEU:HD12	12	0.28
(1,767)	1:A:59:LEU:H	1:A:59:LEU:HD13	12	0.28
(1,72)	1:A:70:PRO:HB3	1:A:72:GLY:H	9	0.28
(1,594)	1:A:75:ARG:H	1:A:75:ARG:HG3	19	0.28
(1,513)	1:A:32:ASP:H	1:A:32:ASP:HB3	9	0.28
(1,507)	1:A:69:THR:H	1:A:70:PRO:HD3	12	0.28
(1,283)	1:A:52:ARG:HD2	1:A:56:GLY:HA2	12	0.28
(1,283)	1:A:52:ARG:HD2	1:A:56:GLY:HA3	12	0.28
(1,271)	1:A:14:VAL:HB	1:A:55:LEU:HD21	17	0.28
(1,271)	1:A:14:VAL:HB	1:A:55:LEU:HD22	17	0.28
(1,271)	1:A:14:VAL:HB	1:A:55:LEU:HD23	17	0.28
(1,271)	1:A:54:GLU:HB3	1:A:55:LEU:HD21	17	0.28
(1,271)	1:A:54:GLU:HB3	1:A:55:LEU:HD22	17	0.28
(1,271)	1:A:54:GLU:HB3	1:A:55:LEU:HD23	17	0.28
(1,262)	1:A:62:ARG:HB2	1:A:63:GLN:HB3	2	0.28
(1,262)	1:A:62:ARG:HB3	1:A:63:GLN:HB3	2	0.28
(1,244)	1:A:59:LEU:HD21	1:A:76:ALA:HB1	6	0.28

Continued on next page...

Continued from previous page...

Key	Atom-1	Atom-2	Model ID	Violation (Å)
(1,244)	1:A:59:LEU:HD21	1:A:76:ALA:HB2	6	0.28
(1,244)	1:A:59:LEU:HD21	1:A:76:ALA:HB3	6	0.28
(1,244)	1:A:59:LEU:HD22	1:A:76:ALA:HB1	6	0.28
(1,244)	1:A:59:LEU:HD22	1:A:76:ALA:HB2	6	0.28
(1,244)	1:A:59:LEU:HD22	1:A:76:ALA:HB3	6	0.28
(1,244)	1:A:59:LEU:HD23	1:A:76:ALA:HB1	6	0.28
(1,244)	1:A:59:LEU:HD23	1:A:76:ALA:HB2	6	0.28
(1,244)	1:A:59:LEU:HD23	1:A:76:ALA:HB3	6	0.28
(1,230)	1:A:20:ALA:HB1	1:A:28:VAL:HG21	19	0.28
(1,230)	1:A:20:ALA:HB1	1:A:28:VAL:HG22	19	0.28
(1,230)	1:A:20:ALA:HB1	1:A:28:VAL:HG23	19	0.28
(1,230)	1:A:20:ALA:HB2	1:A:28:VAL:HG21	19	0.28
(1,230)	1:A:20:ALA:HB2	1:A:28:VAL:HG22	19	0.28
(1,230)	1:A:20:ALA:HB2	1:A:28:VAL:HG23	19	0.28
(1,230)	1:A:20:ALA:HB3	1:A:28:VAL:HG21	19	0.28
(1,230)	1:A:20:ALA:HB3	1:A:28:VAL:HG22	19	0.28
(1,230)	1:A:20:ALA:HB3	1:A:28:VAL:HG23	19	0.28
(1,220)	1:A:20:ALA:HB1	1:A:25:VAL:HG11	12	0.28
(1,220)	1:A:20:ALA:HB1	1:A:25:VAL:HG12	12	0.28
(1,220)	1:A:20:ALA:HB1	1:A:25:VAL:HG13	12	0.28
(1,220)	1:A:20:ALA:HB2	1:A:25:VAL:HG11	12	0.28
(1,220)	1:A:20:ALA:HB2	1:A:25:VAL:HG12	12	0.28
(1,220)	1:A:20:ALA:HB2	1:A:25:VAL:HG13	12	0.28
(1,220)	1:A:20:ALA:HB3	1:A:25:VAL:HG11	12	0.28
(1,220)	1:A:20:ALA:HB3	1:A:25:VAL:HG12	12	0.28
(1,220)	1:A:20:ALA:HB3	1:A:25:VAL:HG13	12	0.28
(1,220)	1:A:57:VAL:HG11	1:A:77:LEU:HB3	12	0.28
(1,220)	1:A:57:VAL:HG12	1:A:77:LEU:HB3	12	0.28
(1,220)	1:A:57:VAL:HG13	1:A:77:LEU:HB3	12	0.28
(1,185)	1:A:77:LEU:HA	1:A:77:LEU:HD11	20	0.28
(1,185)	1:A:77:LEU:HA	1:A:77:LEU:HD12	20	0.28
(1,185)	1:A:77:LEU:HA	1:A:77:LEU:HD13	20	0.28
(1,154)	1:A:6:ALA:HB1	1:A:7:PRO:HD3	11	0.28
(1,154)	1:A:6:ALA:HB2	1:A:7:PRO:HD3	11	0.28
(1,154)	1:A:6:ALA:HB3	1:A:7:PRO:HD3	11	0.28
(1,123)	1:A:12:GLU:HA	1:A:15:LEU:HD21	18	0.28
(1,123)	1:A:12:GLU:HA	1:A:15:LEU:HD22	18	0.28
(1,123)	1:A:12:GLU:HA	1:A:15:LEU:HD23	18	0.28
(1,99)	1:A:13:LYS:HG2	1:A:14:VAL:HG21	20	0.27
(1,99)	1:A:13:LYS:HG2	1:A:14:VAL:HG22	20	0.27
(1,99)	1:A:13:LYS:HG2	1:A:14:VAL:HG23	20	0.27
(1,783)	1:A:67:SER:H	1:A:68:PRO:HD2	8	0.27

Continued on next page...

Continued from previous page...

Key	Atom-1	Atom-2	Model ID	Violation (Å)
(1,783)	1:A:67:SER:H	1:A:68:PRO:HD2	19	0.27
(1,767)	1:A:59:LEU:H	1:A:59:LEU:HD11	13	0.27
(1,767)	1:A:59:LEU:H	1:A:59:LEU:HD12	13	0.27
(1,767)	1:A:59:LEU:H	1:A:59:LEU:HD13	13	0.27
(1,513)	1:A:32:ASP:H	1:A:32:ASP:HB3	12	0.27
(1,513)	1:A:32:ASP:H	1:A:32:ASP:HB3	13	0.27
(1,513)	1:A:32:ASP:H	1:A:32:ASP:HB3	15	0.27
(1,413)	1:A:18:LEU:H	1:A:18:LEU:HB3	4	0.27
(1,413)	1:A:18:LEU:H	1:A:18:LEU:HB3	6	0.27
(1,374)	1:A:19:TYR:H	1:A:28:VAL:HG21	2	0.27
(1,374)	1:A:19:TYR:H	1:A:28:VAL:HG22	2	0.27
(1,374)	1:A:19:TYR:H	1:A:28:VAL:HG23	2	0.27
(1,363)	1:A:5:LYS:HG3	1:A:5:LYS:HD2	8	0.27
(1,335)	1:A:20:ALA:HB1	1:A:25:VAL:HG11	10	0.27
(1,335)	1:A:20:ALA:HB1	1:A:25:VAL:HG12	10	0.27
(1,335)	1:A:20:ALA:HB1	1:A:25:VAL:HG13	10	0.27
(1,335)	1:A:20:ALA:HB2	1:A:25:VAL:HG11	10	0.27
(1,335)	1:A:20:ALA:HB2	1:A:25:VAL:HG12	10	0.27
(1,335)	1:A:20:ALA:HB2	1:A:25:VAL:HG13	10	0.27
(1,335)	1:A:20:ALA:HB3	1:A:25:VAL:HG11	10	0.27
(1,335)	1:A:20:ALA:HB3	1:A:25:VAL:HG12	10	0.27
(1,335)	1:A:20:ALA:HB3	1:A:25:VAL:HG13	10	0.27
(1,335)	1:A:20:ALA:HB1	1:A:25:VAL:HG11	13	0.27
(1,335)	1:A:20:ALA:HB1	1:A:25:VAL:HG12	13	0.27
(1,335)	1:A:20:ALA:HB1	1:A:25:VAL:HG13	13	0.27
(1,335)	1:A:20:ALA:HB2	1:A:25:VAL:HG11	13	0.27
(1,335)	1:A:20:ALA:HB2	1:A:25:VAL:HG12	13	0.27
(1,335)	1:A:20:ALA:HB2	1:A:25:VAL:HG13	13	0.27
(1,335)	1:A:20:ALA:HB3	1:A:25:VAL:HG11	13	0.27
(1,335)	1:A:20:ALA:HB3	1:A:25:VAL:HG12	13	0.27
(1,335)	1:A:20:ALA:HB3	1:A:25:VAL:HG13	13	0.27
(1,335)	1:A:20:ALA:HB1	1:A:25:VAL:HG11	14	0.27
(1,335)	1:A:20:ALA:HB1	1:A:25:VAL:HG12	14	0.27
(1,335)	1:A:20:ALA:HB1	1:A:25:VAL:HG13	14	0.27
(1,335)	1:A:20:ALA:HB2	1:A:25:VAL:HG11	14	0.27
(1,335)	1:A:20:ALA:HB2	1:A:25:VAL:HG12	14	0.27
(1,335)	1:A:20:ALA:HB2	1:A:25:VAL:HG13	14	0.27
(1,335)	1:A:20:ALA:HB3	1:A:25:VAL:HG11	14	0.27
(1,335)	1:A:20:ALA:HB3	1:A:25:VAL:HG12	14	0.27
(1,335)	1:A:20:ALA:HB3	1:A:25:VAL:HG13	14	0.27
(1,235)	1:A:88:GLN:HB2	1:A:89:PHE:HB3	6	0.27
(1,228)	1:A:20:ALA:HA	1:A:28:VAL:HG21	16	0.27

Continued on next page...

Continued from previous page...

Key	Atom-1	Atom-2	Model ID	Violation (Å)
(1,228)	1:A:20:ALA:HA	1:A:28:VAL:HG22	16	0.27
(1,228)	1:A:20:ALA:HA	1:A:28:VAL:HG23	16	0.27
(1,220)	1:A:20:ALA:HB1	1:A:25:VAL:HG11	13	0.27
(1,220)	1:A:20:ALA:HB1	1:A:25:VAL:HG12	13	0.27
(1,220)	1:A:20:ALA:HB1	1:A:25:VAL:HG13	13	0.27
(1,220)	1:A:20:ALA:HB2	1:A:25:VAL:HG11	13	0.27
(1,220)	1:A:20:ALA:HB2	1:A:25:VAL:HG12	13	0.27
(1,220)	1:A:20:ALA:HB2	1:A:25:VAL:HG13	13	0.27
(1,220)	1:A:20:ALA:HB3	1:A:25:VAL:HG11	13	0.27
(1,220)	1:A:20:ALA:HB3	1:A:25:VAL:HG12	13	0.27
(1,220)	1:A:20:ALA:HB3	1:A:25:VAL:HG13	13	0.27
(1,220)	1:A:57:VAL:HG11	1:A:77:LEU:HB3	13	0.27
(1,220)	1:A:57:VAL:HG12	1:A:77:LEU:HB3	13	0.27
(1,220)	1:A:57:VAL:HG13	1:A:77:LEU:HB3	13	0.27
(1,191)	1:A:23:LEU:HD11	1:A:37:LEU:HD21	10	0.27
(1,191)	1:A:23:LEU:HD11	1:A:37:LEU:HD22	10	0.27
(1,191)	1:A:23:LEU:HD11	1:A:37:LEU:HD23	10	0.27
(1,191)	1:A:23:LEU:HD12	1:A:37:LEU:HD21	10	0.27
(1,191)	1:A:23:LEU:HD12	1:A:37:LEU:HD22	10	0.27
(1,191)	1:A:23:LEU:HD12	1:A:37:LEU:HD23	10	0.27
(1,191)	1:A:23:LEU:HD13	1:A:37:LEU:HD21	10	0.27
(1,191)	1:A:23:LEU:HD13	1:A:37:LEU:HD22	10	0.27
(1,191)	1:A:23:LEU:HD13	1:A:37:LEU:HD23	10	0.27
(1,88)	1:A:64:LEU:HD11	1:A:73:VAL:HG21	20	0.26
(1,88)	1:A:64:LEU:HD11	1:A:73:VAL:HG22	20	0.26
(1,88)	1:A:64:LEU:HD11	1:A:73:VAL:HG23	20	0.26
(1,88)	1:A:64:LEU:HD12	1:A:73:VAL:HG21	20	0.26
(1,88)	1:A:64:LEU:HD12	1:A:73:VAL:HG22	20	0.26
(1,88)	1:A:64:LEU:HD12	1:A:73:VAL:HG23	20	0.26
(1,88)	1:A:64:LEU:HD13	1:A:73:VAL:HG21	20	0.26
(1,88)	1:A:64:LEU:HD13	1:A:73:VAL:HG22	20	0.26
(1,88)	1:A:64:LEU:HD13	1:A:73:VAL:HG23	20	0.26
(1,874)	1:A:44:ALA:HB1	1:A:61:ILE:HD11	14	0.26
(1,874)	1:A:44:ALA:HB1	1:A:61:ILE:HD12	14	0.26
(1,874)	1:A:44:ALA:HB1	1:A:61:ILE:HD13	14	0.26
(1,874)	1:A:44:ALA:HB2	1:A:61:ILE:HD11	14	0.26
(1,874)	1:A:44:ALA:HB2	1:A:61:ILE:HD12	14	0.26
(1,874)	1:A:44:ALA:HB2	1:A:61:ILE:HD13	14	0.26
(1,874)	1:A:44:ALA:HB3	1:A:61:ILE:HD11	14	0.26
(1,874)	1:A:44:ALA:HB3	1:A:61:ILE:HD12	14	0.26
(1,874)	1:A:44:ALA:HB3	1:A:61:ILE:HD13	14	0.26
(1,81)	1:A:23:LEU:H	1:A:37:LEU:HD11	20	0.26

Continued on next page...

Continued from previous page...

Key	Atom-1	Atom-2	Model ID	Violation (Å)
(1,81)	1:A:23:LEU:H	1:A:37:LEU:HD12	20	0.26
(1,81)	1:A:23:LEU:H	1:A:37:LEU:HD13	20	0.26
(1,513)	1:A:32:ASP:H	1:A:32:ASP:HB3	11	0.26
(1,481)	1:A:15:LEU:HD11	1:A:16:CYS:H	16	0.26
(1,481)	1:A:15:LEU:HD12	1:A:16:CYS:H	16	0.26
(1,481)	1:A:15:LEU:HD13	1:A:16:CYS:H	16	0.26
(1,413)	1:A:18:LEU:H	1:A:18:LEU:HB3	9	0.26
(1,413)	1:A:18:LEU:H	1:A:18:LEU:HB3	11	0.26
(1,384)	1:A:32:ASP:HB2	1:A:33:ALA:H	8	0.26
(1,335)	1:A:20:ALA:HB1	1:A:25:VAL:HG11	12	0.26
(1,335)	1:A:20:ALA:HB1	1:A:25:VAL:HG12	12	0.26
(1,335)	1:A:20:ALA:HB1	1:A:25:VAL:HG13	12	0.26
(1,335)	1:A:20:ALA:HB2	1:A:25:VAL:HG11	12	0.26
(1,335)	1:A:20:ALA:HB2	1:A:25:VAL:HG12	12	0.26
(1,335)	1:A:20:ALA:HB2	1:A:25:VAL:HG13	12	0.26
(1,335)	1:A:20:ALA:HB3	1:A:25:VAL:HG11	12	0.26
(1,335)	1:A:20:ALA:HB3	1:A:25:VAL:HG12	12	0.26
(1,335)	1:A:20:ALA:HB3	1:A:25:VAL:HG13	12	0.26
(1,335)	1:A:20:ALA:HB1	1:A:25:VAL:HG11	17	0.26
(1,335)	1:A:20:ALA:HB1	1:A:25:VAL:HG12	17	0.26
(1,335)	1:A:20:ALA:HB1	1:A:25:VAL:HG13	17	0.26
(1,335)	1:A:20:ALA:HB2	1:A:25:VAL:HG11	17	0.26
(1,335)	1:A:20:ALA:HB2	1:A:25:VAL:HG12	17	0.26
(1,335)	1:A:20:ALA:HB2	1:A:25:VAL:HG13	17	0.26
(1,335)	1:A:20:ALA:HB3	1:A:25:VAL:HG11	17	0.26
(1,335)	1:A:20:ALA:HB3	1:A:25:VAL:HG12	17	0.26
(1,335)	1:A:20:ALA:HB3	1:A:25:VAL:HG13	17	0.26
(1,144)	1:A:20:ALA:HA	1:A:25:VAL:HG11	7	0.26
(1,144)	1:A:20:ALA:HA	1:A:25:VAL:HG12	7	0.26
(1,144)	1:A:20:ALA:HA	1:A:25:VAL:HG13	7	0.26
(1,107)	1:A:40:SER:HB3	1:A:43:LEU:HD11	9	0.26
(1,107)	1:A:40:SER:HB3	1:A:43:LEU:HD12	9	0.26
(1,107)	1:A:40:SER:HB3	1:A:43:LEU:HD13	9	0.26
(1,907)	1:A:50:ARG:HA	1:A:54:GLU:HG3	11	0.25
(1,875)	1:A:15:LEU:HD21	1:A:74:ALA:HB1	18	0.25
(1,875)	1:A:15:LEU:HD21	1:A:74:ALA:HB2	18	0.25
(1,875)	1:A:15:LEU:HD21	1:A:74:ALA:HB3	18	0.25
(1,875)	1:A:15:LEU:HD22	1:A:74:ALA:HB1	18	0.25
(1,875)	1:A:15:LEU:HD22	1:A:74:ALA:HB2	18	0.25
(1,875)	1:A:15:LEU:HD22	1:A:74:ALA:HB3	18	0.25
(1,875)	1:A:15:LEU:HD23	1:A:74:ALA:HB1	18	0.25
(1,875)	1:A:15:LEU:HD23	1:A:74:ALA:HB2	18	0.25

Continued on next page...

Continued from previous page...

Key	Atom-1	Atom-2	Model ID	Violation (Å)
(1,875)	1:A:15:LEU:HD23	1:A:74:ALA:HB3	18	0.25
(1,783)	1:A:67:SER:H	1:A:68:PRO:HD2	2	0.25
(1,783)	1:A:67:SER:H	1:A:68:PRO:HD2	4	0.25
(1,58)	1:A:44:ALA:HB1	1:A:64:LEU:HD21	15	0.25
(1,58)	1:A:44:ALA:HB1	1:A:64:LEU:HD22	15	0.25
(1,58)	1:A:44:ALA:HB1	1:A:64:LEU:HD23	15	0.25
(1,58)	1:A:44:ALA:HB2	1:A:64:LEU:HD21	15	0.25
(1,58)	1:A:44:ALA:HB2	1:A:64:LEU:HD22	15	0.25
(1,58)	1:A:44:ALA:HB2	1:A:64:LEU:HD23	15	0.25
(1,58)	1:A:44:ALA:HB3	1:A:64:LEU:HD21	15	0.25
(1,58)	1:A:44:ALA:HB3	1:A:64:LEU:HD22	15	0.25
(1,58)	1:A:44:ALA:HB3	1:A:64:LEU:HD23	15	0.25
(1,36)	1:A:45:MET:H	1:A:48:ILE:HG13	18	0.25
(1,335)	1:A:20:ALA:HB1	1:A:25:VAL:HG11	3	0.25
(1,335)	1:A:20:ALA:HB1	1:A:25:VAL:HG12	3	0.25
(1,335)	1:A:20:ALA:HB1	1:A:25:VAL:HG13	3	0.25
(1,335)	1:A:20:ALA:HB2	1:A:25:VAL:HG11	3	0.25
(1,335)	1:A:20:ALA:HB2	1:A:25:VAL:HG12	3	0.25
(1,335)	1:A:20:ALA:HB2	1:A:25:VAL:HG13	3	0.25
(1,335)	1:A:20:ALA:HB3	1:A:25:VAL:HG11	3	0.25
(1,335)	1:A:20:ALA:HB3	1:A:25:VAL:HG12	3	0.25
(1,335)	1:A:20:ALA:HB3	1:A:25:VAL:HG13	3	0.25
(1,335)	1:A:20:ALA:HB1	1:A:25:VAL:HG11	8	0.25
(1,335)	1:A:20:ALA:HB1	1:A:25:VAL:HG12	8	0.25
(1,335)	1:A:20:ALA:HB1	1:A:25:VAL:HG13	8	0.25
(1,335)	1:A:20:ALA:HB2	1:A:25:VAL:HG11	8	0.25
(1,335)	1:A:20:ALA:HB2	1:A:25:VAL:HG12	8	0.25
(1,335)	1:A:20:ALA:HB2	1:A:25:VAL:HG13	8	0.25
(1,335)	1:A:20:ALA:HB3	1:A:25:VAL:HG11	8	0.25
(1,335)	1:A:20:ALA:HB3	1:A:25:VAL:HG12	8	0.25
(1,335)	1:A:20:ALA:HB3	1:A:25:VAL:HG13	8	0.25
(1,320)	1:A:25:VAL:HA	1:A:26:GLU:HG3	18	0.25
(1,253)	1:A:64:LEU:HD11	1:A:73:VAL:HG11	2	0.25
(1,253)	1:A:64:LEU:HD11	1:A:73:VAL:HG12	2	0.25
(1,253)	1:A:64:LEU:HD11	1:A:73:VAL:HG13	2	0.25
(1,253)	1:A:64:LEU:HD12	1:A:73:VAL:HG11	2	0.25
(1,253)	1:A:64:LEU:HD12	1:A:73:VAL:HG12	2	0.25
(1,253)	1:A:64:LEU:HD12	1:A:73:VAL:HG13	2	0.25
(1,253)	1:A:64:LEU:HD13	1:A:73:VAL:HG11	2	0.25
(1,253)	1:A:64:LEU:HD13	1:A:73:VAL:HG12	2	0.25
(1,253)	1:A:64:LEU:HD13	1:A:73:VAL:HG13	2	0.25
(1,228)	1:A:20:ALA:HA	1:A:28:VAL:HG21	6	0.25

Continued on next page...

Continued from previous page...

Key	Atom-1	Atom-2	Model ID	Violation (Å)
(1,228)	1:A:20:ALA:HA	1:A:28:VAL:HG22	6	0.25
(1,228)	1:A:20:ALA:HA	1:A:28:VAL:HG23	6	0.25
(1,220)	1:A:20:ALA:HB1	1:A:25:VAL:HG11	3	0.25
(1,220)	1:A:20:ALA:HB1	1:A:25:VAL:HG12	3	0.25
(1,220)	1:A:20:ALA:HB1	1:A:25:VAL:HG13	3	0.25
(1,220)	1:A:20:ALA:HB2	1:A:25:VAL:HG11	3	0.25
(1,220)	1:A:20:ALA:HB2	1:A:25:VAL:HG12	3	0.25
(1,220)	1:A:20:ALA:HB2	1:A:25:VAL:HG13	3	0.25
(1,220)	1:A:20:ALA:HB3	1:A:25:VAL:HG11	3	0.25
(1,220)	1:A:20:ALA:HB3	1:A:25:VAL:HG12	3	0.25
(1,220)	1:A:20:ALA:HB3	1:A:25:VAL:HG13	3	0.25
(1,220)	1:A:57:VAL:HG11	1:A:77:LEU:HB3	3	0.25
(1,220)	1:A:57:VAL:HG12	1:A:77:LEU:HB3	3	0.25
(1,220)	1:A:57:VAL:HG13	1:A:77:LEU:HB3	3	0.25
(1,191)	1:A:23:LEU:HD11	1:A:37:LEU:HD21	17	0.25
(1,191)	1:A:23:LEU:HD11	1:A:37:LEU:HD22	17	0.25
(1,191)	1:A:23:LEU:HD11	1:A:37:LEU:HD23	17	0.25
(1,191)	1:A:23:LEU:HD12	1:A:37:LEU:HD21	17	0.25
(1,191)	1:A:23:LEU:HD12	1:A:37:LEU:HD22	17	0.25
(1,191)	1:A:23:LEU:HD12	1:A:37:LEU:HD23	17	0.25
(1,191)	1:A:23:LEU:HD13	1:A:37:LEU:HD21	17	0.25
(1,191)	1:A:23:LEU:HD13	1:A:37:LEU:HD22	17	0.25
(1,191)	1:A:23:LEU:HD13	1:A:37:LEU:HD23	17	0.25
(1,126)	1:A:67:SER:HA	1:A:73:VAL:HG21	20	0.25
(1,126)	1:A:67:SER:HA	1:A:73:VAL:HG22	20	0.25
(1,126)	1:A:67:SER:HA	1:A:73:VAL:HG23	20	0.25
(1,884)	1:A:34:PHE:HB2	1:A:44:ALA:HB1	2	0.24
(1,884)	1:A:34:PHE:HB2	1:A:44:ALA:HB2	2	0.24
(1,884)	1:A:34:PHE:HB2	1:A:44:ALA:HB3	2	0.24
(1,821)	1:A:10:ALA:HB1	1:A:13:LYS:H	19	0.24
(1,821)	1:A:10:ALA:HB2	1:A:13:LYS:H	19	0.24
(1,821)	1:A:10:ALA:HB3	1:A:13:LYS:H	19	0.24
(1,783)	1:A:67:SER:H	1:A:68:PRO:HD2	9	0.24
(1,706)	1:A:77:LEU:HB2	1:A:79:ALA:H	13	0.24
(1,69)	1:A:30:VAL:HG21	1:A:71:ALA:HB1	15	0.24
(1,69)	1:A:30:VAL:HG21	1:A:71:ALA:HB2	15	0.24
(1,69)	1:A:30:VAL:HG21	1:A:71:ALA:HB3	15	0.24
(1,69)	1:A:30:VAL:HG22	1:A:71:ALA:HB1	15	0.24
(1,69)	1:A:30:VAL:HG22	1:A:71:ALA:HB2	15	0.24
(1,69)	1:A:30:VAL:HG22	1:A:71:ALA:HB3	15	0.24
(1,69)	1:A:30:VAL:HG23	1:A:71:ALA:HB1	15	0.24
(1,69)	1:A:30:VAL:HG23	1:A:71:ALA:HB2	15	0.24

Continued on next page...

Continued from previous page...

Key	Atom-1	Atom-2	Model ID	Violation (Å)
(1,69)	1:A:30:VAL:HG23	1:A:71:ALA:HB3	15	0.24
(1,513)	1:A:32:ASP:H	1:A:32:ASP:HB3	6	0.24
(1,481)	1:A:15:LEU:HD11	1:A:16:CYS:H	7	0.24
(1,481)	1:A:15:LEU:HD12	1:A:16:CYS:H	7	0.24
(1,481)	1:A:15:LEU:HD13	1:A:16:CYS:H	7	0.24
(1,413)	1:A:18:LEU:H	1:A:18:LEU:HB3	3	0.24
(1,413)	1:A:18:LEU:H	1:A:18:LEU:HB3	17	0.24
(1,363)	1:A:5:LYS:HG3	1:A:5:LYS:HD2	3	0.24
(1,347)	1:A:14:VAL:HG11	1:A:55:LEU:HA	15	0.24
(1,347)	1:A:14:VAL:HG12	1:A:55:LEU:HA	15	0.24
(1,347)	1:A:14:VAL:HG13	1:A:55:LEU:HA	15	0.24
(1,277)	1:A:50:ARG:HA	1:A:53:GLU:HG3	3	0.24
(1,262)	1:A:62:ARG:HB2	1:A:63:GLN:HB3	9	0.24
(1,262)	1:A:62:ARG:HB3	1:A:63:GLN:HB3	9	0.24
(1,197)	1:A:15:LEU:HD11	1:A:70:PRO:HB2	18	0.24
(1,197)	1:A:15:LEU:HD12	1:A:70:PRO:HB2	18	0.24
(1,197)	1:A:15:LEU:HD13	1:A:70:PRO:HB2	18	0.24
(1,191)	1:A:23:LEU:HD11	1:A:37:LEU:HD21	8	0.24
(1,191)	1:A:23:LEU:HD11	1:A:37:LEU:HD22	8	0.24
(1,191)	1:A:23:LEU:HD11	1:A:37:LEU:HD23	8	0.24
(1,191)	1:A:23:LEU:HD12	1:A:37:LEU:HD21	8	0.24
(1,191)	1:A:23:LEU:HD12	1:A:37:LEU:HD22	8	0.24
(1,191)	1:A:23:LEU:HD12	1:A:37:LEU:HD23	8	0.24
(1,191)	1:A:23:LEU:HD13	1:A:37:LEU:HD21	8	0.24
(1,191)	1:A:23:LEU:HD13	1:A:37:LEU:HD22	8	0.24
(1,191)	1:A:23:LEU:HD13	1:A:37:LEU:HD23	8	0.24
(1,148)	1:A:7:PRO:HA	1:A:30:VAL:HG21	19	0.24
(1,148)	1:A:7:PRO:HA	1:A:30:VAL:HG22	19	0.24
(1,148)	1:A:7:PRO:HA	1:A:30:VAL:HG23	19	0.24
(1,123)	1:A:12:GLU:HA	1:A:15:LEU:HD21	7	0.24
(1,123)	1:A:12:GLU:HA	1:A:15:LEU:HD22	7	0.24
(1,123)	1:A:12:GLU:HA	1:A:15:LEU:HD23	7	0.24
(1,99)	1:A:13:LYS:HG2	1:A:14:VAL:HG21	18	0.23
(1,99)	1:A:13:LYS:HG2	1:A:14:VAL:HG22	18	0.23
(1,99)	1:A:13:LYS:HG2	1:A:14:VAL:HG23	18	0.23
(1,72)	1:A:70:PRO:HB3	1:A:72:GLY:H	13	0.23
(1,660)	1:A:26:GLU:HG3	1:A:27:ARG:H	18	0.23
(1,60)	1:A:47:LEU:HG	1:A:64:LEU:HD21	9	0.23
(1,60)	1:A:47:LEU:HG	1:A:64:LEU:HD22	9	0.23
(1,60)	1:A:47:LEU:HG	1:A:64:LEU:HD23	9	0.23
(1,60)	1:A:48:ILE:HG12	1:A:64:LEU:HD21	9	0.23
(1,60)	1:A:48:ILE:HG12	1:A:64:LEU:HD22	9	0.23

Continued on next page...

Continued from previous page...

Key	Atom-1	Atom-2	Model ID	Violation (Å)
(1,60)	1:A:48:ILE:HG12	1:A:64:LEU:HD23	9	0.23
(1,561)	1:A:45:MET:H	1:A:45:MET:HG2	20	0.23
(1,513)	1:A:32:ASP:H	1:A:32:ASP:HB3	10	0.23
(1,481)	1:A:15:LEU:HD11	1:A:16:CYS:H	18	0.23
(1,481)	1:A:15:LEU:HD12	1:A:16:CYS:H	18	0.23
(1,481)	1:A:15:LEU:HD13	1:A:16:CYS:H	18	0.23
(1,413)	1:A:18:LEU:H	1:A:18:LEU:HB3	5	0.23
(1,356)	1:A:11:THR:HG21	1:A:14:VAL:HG11	17	0.23
(1,356)	1:A:11:THR:HG21	1:A:14:VAL:HG12	17	0.23
(1,356)	1:A:11:THR:HG21	1:A:14:VAL:HG13	17	0.23
(1,356)	1:A:11:THR:HG22	1:A:14:VAL:HG11	17	0.23
(1,356)	1:A:11:THR:HG22	1:A:14:VAL:HG12	17	0.23
(1,356)	1:A:11:THR:HG22	1:A:14:VAL:HG13	17	0.23
(1,356)	1:A:11:THR:HG23	1:A:14:VAL:HG11	17	0.23
(1,356)	1:A:11:THR:HG23	1:A:14:VAL:HG12	17	0.23
(1,356)	1:A:11:THR:HG23	1:A:14:VAL:HG13	17	0.23
(1,356)	1:A:11:THR:HG21	1:A:55:LEU:HD11	17	0.23
(1,356)	1:A:11:THR:HG21	1:A:55:LEU:HD12	17	0.23
(1,356)	1:A:11:THR:HG21	1:A:55:LEU:HD13	17	0.23
(1,356)	1:A:11:THR:HG22	1:A:55:LEU:HD11	17	0.23
(1,356)	1:A:11:THR:HG22	1:A:55:LEU:HD12	17	0.23
(1,356)	1:A:11:THR:HG22	1:A:55:LEU:HD13	17	0.23
(1,356)	1:A:11:THR:HG23	1:A:55:LEU:HD11	17	0.23
(1,356)	1:A:11:THR:HG23	1:A:55:LEU:HD12	17	0.23
(1,356)	1:A:11:THR:HG23	1:A:55:LEU:HD13	17	0.23
(1,271)	1:A:14:VAL:HB	1:A:55:LEU:HD21	16	0.23
(1,271)	1:A:14:VAL:HB	1:A:55:LEU:HD22	16	0.23
(1,271)	1:A:14:VAL:HB	1:A:55:LEU:HD23	16	0.23
(1,271)	1:A:54:GLU:HB3	1:A:55:LEU:HD21	16	0.23
(1,271)	1:A:54:GLU:HB3	1:A:55:LEU:HD22	16	0.23
(1,271)	1:A:54:GLU:HB3	1:A:55:LEU:HD23	16	0.23
(1,262)	1:A:62:ARG:HB2	1:A:63:GLN:HB3	11	0.23
(1,262)	1:A:62:ARG:HB3	1:A:63:GLN:HB3	11	0.23
(1,235)	1:A:88:GLN:HB2	1:A:89:PHE:HB3	9	0.23
(1,230)	1:A:20:ALA:HB1	1:A:28:VAL:HG21	16	0.23
(1,230)	1:A:20:ALA:HB1	1:A:28:VAL:HG22	16	0.23
(1,230)	1:A:20:ALA:HB1	1:A:28:VAL:HG23	16	0.23
(1,230)	1:A:20:ALA:HB2	1:A:28:VAL:HG21	16	0.23
(1,230)	1:A:20:ALA:HB2	1:A:28:VAL:HG22	16	0.23
(1,230)	1:A:20:ALA:HB2	1:A:28:VAL:HG23	16	0.23
(1,230)	1:A:20:ALA:HB3	1:A:28:VAL:HG21	16	0.23
(1,230)	1:A:20:ALA:HB3	1:A:28:VAL:HG22	16	0.23

Continued on next page...

Continued from previous page...

Key	Atom-1	Atom-2	Model ID	Violation (Å)
(1,230)	1:A:20:ALA:HB3	1:A:28:VAL:HG23	16	0.23
(1,223)	1:A:25:VAL:HG21	1:A:26:GLU:HB2	6	0.23
(1,223)	1:A:25:VAL:HG22	1:A:26:GLU:HB2	6	0.23
(1,223)	1:A:25:VAL:HG23	1:A:26:GLU:HB2	6	0.23
(1,20)	1:A:59:LEU:HD11	1:A:64:LEU:HD11	14	0.23
(1,20)	1:A:59:LEU:HD11	1:A:64:LEU:HD12	14	0.23
(1,20)	1:A:59:LEU:HD11	1:A:64:LEU:HD13	14	0.23
(1,20)	1:A:59:LEU:HD12	1:A:64:LEU:HD11	14	0.23
(1,20)	1:A:59:LEU:HD12	1:A:64:LEU:HD12	14	0.23
(1,20)	1:A:59:LEU:HD12	1:A:64:LEU:HD13	14	0.23
(1,20)	1:A:59:LEU:HD13	1:A:64:LEU:HD11	14	0.23
(1,20)	1:A:59:LEU:HD13	1:A:64:LEU:HD12	14	0.23
(1,20)	1:A:59:LEU:HD13	1:A:64:LEU:HD13	14	0.23
(1,131)	1:A:12:GLU:HB2	1:A:30:VAL:HG11	12	0.23
(1,131)	1:A:12:GLU:HB2	1:A:30:VAL:HG12	12	0.23
(1,131)	1:A:12:GLU:HB2	1:A:30:VAL:HG13	12	0.23
(1,99)	1:A:13:LYS:HG2	1:A:14:VAL:HG21	13	0.22
(1,99)	1:A:13:LYS:HG2	1:A:14:VAL:HG22	13	0.22
(1,99)	1:A:13:LYS:HG2	1:A:14:VAL:HG23	13	0.22
(1,884)	1:A:34:PHE:HB2	1:A:44:ALA:HB1	15	0.22
(1,884)	1:A:34:PHE:HB2	1:A:44:ALA:HB2	15	0.22
(1,884)	1:A:34:PHE:HB2	1:A:44:ALA:HB3	15	0.22
(1,853)	1:A:50:ARG:HB3	1:A:54:GLU:HG3	20	0.22
(1,57)	1:A:44:ALA:HA	1:A:64:LEU:HD21	15	0.22
(1,57)	1:A:44:ALA:HA	1:A:64:LEU:HD22	15	0.22
(1,57)	1:A:44:ALA:HA	1:A:64:LEU:HD23	15	0.22
(1,57)	1:A:61:ILE:HA	1:A:64:LEU:HD21	15	0.22
(1,57)	1:A:61:ILE:HA	1:A:64:LEU:HD22	15	0.22
(1,57)	1:A:61:ILE:HA	1:A:64:LEU:HD23	15	0.22
(1,53)	1:A:59:LEU:HD21	1:A:60:PRO:HG2	6	0.22
(1,53)	1:A:59:LEU:HD22	1:A:60:PRO:HG2	6	0.22
(1,53)	1:A:59:LEU:HD23	1:A:60:PRO:HG2	6	0.22
(1,53)	1:A:59:LEU:HD21	1:A:63:GLN:HB3	6	0.22
(1,53)	1:A:59:LEU:HD22	1:A:63:GLN:HB3	6	0.22
(1,53)	1:A:59:LEU:HD23	1:A:63:GLN:HB3	6	0.22
(1,513)	1:A:32:ASP:H	1:A:32:ASP:HB3	17	0.22
(1,413)	1:A:18:LEU:H	1:A:18:LEU:HB3	1	0.22
(1,384)	1:A:32:ASP:HB2	1:A:33:ALA:H	4	0.22
(1,347)	1:A:14:VAL:HG11	1:A:55:LEU:HA	7	0.22
(1,347)	1:A:14:VAL:HG12	1:A:55:LEU:HA	7	0.22
(1,347)	1:A:14:VAL:HG13	1:A:55:LEU:HA	7	0.22
(1,347)	1:A:14:VAL:HG11	1:A:55:LEU:HA	10	0.22

Continued on next page...

Continued from previous page...

Key	Atom-1	Atom-2	Model ID	Violation (Å)
(1,347)	1:A:14:VAL:HG12	1:A:55:LEU:HA	10	0.22
(1,347)	1:A:14:VAL:HG13	1:A:55:LEU:HA	10	0.22
(1,347)	1:A:14:VAL:HG11	1:A:55:LEU:HA	13	0.22
(1,347)	1:A:14:VAL:HG12	1:A:55:LEU:HA	13	0.22
(1,347)	1:A:14:VAL:HG13	1:A:55:LEU:HA	13	0.22
(1,277)	1:A:50:ARG:HA	1:A:53:GLU:HG3	17	0.22
(1,253)	1:A:64:LEU:HD11	1:A:73:VAL:HG11	14	0.22
(1,253)	1:A:64:LEU:HD11	1:A:73:VAL:HG12	14	0.22
(1,253)	1:A:64:LEU:HD11	1:A:73:VAL:HG13	14	0.22
(1,253)	1:A:64:LEU:HD12	1:A:73:VAL:HG11	14	0.22
(1,253)	1:A:64:LEU:HD12	1:A:73:VAL:HG12	14	0.22
(1,253)	1:A:64:LEU:HD12	1:A:73:VAL:HG13	14	0.22
(1,253)	1:A:64:LEU:HD13	1:A:73:VAL:HG11	14	0.22
(1,253)	1:A:64:LEU:HD13	1:A:73:VAL:HG12	14	0.22
(1,253)	1:A:64:LEU:HD13	1:A:73:VAL:HG13	14	0.22
(1,253)	1:A:64:LEU:HD11	1:A:73:VAL:HG11	20	0.22
(1,253)	1:A:64:LEU:HD11	1:A:73:VAL:HG12	20	0.22
(1,253)	1:A:64:LEU:HD11	1:A:73:VAL:HG13	20	0.22
(1,253)	1:A:64:LEU:HD12	1:A:73:VAL:HG11	20	0.22
(1,253)	1:A:64:LEU:HD12	1:A:73:VAL:HG12	20	0.22
(1,253)	1:A:64:LEU:HD12	1:A:73:VAL:HG13	20	0.22
(1,253)	1:A:64:LEU:HD13	1:A:73:VAL:HG11	20	0.22
(1,253)	1:A:64:LEU:HD13	1:A:73:VAL:HG12	20	0.22
(1,253)	1:A:64:LEU:HD13	1:A:73:VAL:HG13	20	0.22
(1,220)	1:A:20:ALA:HB1	1:A:25:VAL:HG11	9	0.22
(1,220)	1:A:20:ALA:HB1	1:A:25:VAL:HG12	9	0.22
(1,220)	1:A:20:ALA:HB1	1:A:25:VAL:HG13	9	0.22
(1,220)	1:A:20:ALA:HB2	1:A:25:VAL:HG11	9	0.22
(1,220)	1:A:20:ALA:HB2	1:A:25:VAL:HG12	9	0.22
(1,220)	1:A:20:ALA:HB2	1:A:25:VAL:HG13	9	0.22
(1,220)	1:A:20:ALA:HB3	1:A:25:VAL:HG11	9	0.22
(1,220)	1:A:20:ALA:HB3	1:A:25:VAL:HG12	9	0.22
(1,220)	1:A:20:ALA:HB3	1:A:25:VAL:HG13	9	0.22
(1,220)	1:A:57:VAL:HG11	1:A:77:LEU:HB3	9	0.22
(1,220)	1:A:57:VAL:HG12	1:A:77:LEU:HB3	9	0.22
(1,220)	1:A:57:VAL:HG13	1:A:77:LEU:HB3	9	0.22
(1,185)	1:A:77:LEU:HA	1:A:77:LEU:HD11	10	0.22
(1,185)	1:A:77:LEU:HA	1:A:77:LEU:HD12	10	0.22
(1,185)	1:A:77:LEU:HA	1:A:77:LEU:HD13	10	0.22
(1,11)	1:A:23:LEU:HD11	1:A:37:LEU:HD11	12	0.22
(1,11)	1:A:23:LEU:HD11	1:A:37:LEU:HD12	12	0.22
(1,11)	1:A:23:LEU:HD11	1:A:37:LEU:HD13	12	0.22

Continued on next page...

Continued from previous page...

Key	Atom-1	Atom-2	Model ID	Violation (Å)
(1,11)	1:A:23:LEU:HD12	1:A:37:LEU:HD11	12	0.22
(1,11)	1:A:23:LEU:HD12	1:A:37:LEU:HD12	12	0.22
(1,11)	1:A:23:LEU:HD12	1:A:37:LEU:HD13	12	0.22
(1,11)	1:A:23:LEU:HD13	1:A:37:LEU:HD11	12	0.22
(1,11)	1:A:23:LEU:HD13	1:A:37:LEU:HD12	12	0.22
(1,11)	1:A:23:LEU:HD13	1:A:37:LEU:HD13	12	0.22
(1,884)	1:A:34:PHE:HB2	1:A:44:ALA:HB1	4	0.21
(1,884)	1:A:34:PHE:HB2	1:A:44:ALA:HB2	4	0.21
(1,884)	1:A:34:PHE:HB2	1:A:44:ALA:HB3	4	0.21
(1,875)	1:A:15:LEU:HD21	1:A:74:ALA:HB1	13	0.21
(1,875)	1:A:15:LEU:HD21	1:A:74:ALA:HB2	13	0.21
(1,875)	1:A:15:LEU:HD21	1:A:74:ALA:HB3	13	0.21
(1,875)	1:A:15:LEU:HD22	1:A:74:ALA:HB1	13	0.21
(1,875)	1:A:15:LEU:HD22	1:A:74:ALA:HB2	13	0.21
(1,875)	1:A:15:LEU:HD22	1:A:74:ALA:HB3	13	0.21
(1,875)	1:A:15:LEU:HD23	1:A:74:ALA:HB1	13	0.21
(1,875)	1:A:15:LEU:HD23	1:A:74:ALA:HB2	13	0.21
(1,875)	1:A:15:LEU:HD23	1:A:74:ALA:HB3	13	0.21
(1,875)	1:A:15:LEU:HD21	1:A:74:ALA:HB1	14	0.21
(1,875)	1:A:15:LEU:HD21	1:A:74:ALA:HB2	14	0.21
(1,875)	1:A:15:LEU:HD21	1:A:74:ALA:HB3	14	0.21
(1,875)	1:A:15:LEU:HD22	1:A:74:ALA:HB1	14	0.21
(1,875)	1:A:15:LEU:HD22	1:A:74:ALA:HB2	14	0.21
(1,875)	1:A:15:LEU:HD22	1:A:74:ALA:HB3	14	0.21
(1,875)	1:A:15:LEU:HD23	1:A:74:ALA:HB1	14	0.21
(1,875)	1:A:15:LEU:HD23	1:A:74:ALA:HB2	14	0.21
(1,875)	1:A:15:LEU:HD23	1:A:74:ALA:HB3	14	0.21
(1,875)	1:A:15:LEU:HD21	1:A:74:ALA:HB1	16	0.21
(1,875)	1:A:15:LEU:HD21	1:A:74:ALA:HB2	16	0.21
(1,875)	1:A:15:LEU:HD21	1:A:74:ALA:HB3	16	0.21
(1,875)	1:A:15:LEU:HD22	1:A:74:ALA:HB1	16	0.21
(1,875)	1:A:15:LEU:HD22	1:A:74:ALA:HB2	16	0.21
(1,875)	1:A:15:LEU:HD22	1:A:74:ALA:HB3	16	0.21
(1,875)	1:A:15:LEU:HD23	1:A:74:ALA:HB1	16	0.21
(1,875)	1:A:15:LEU:HD23	1:A:74:ALA:HB2	16	0.21
(1,875)	1:A:15:LEU:HD23	1:A:74:ALA:HB3	16	0.21
(1,875)	1:A:15:LEU:HD21	1:A:74:ALA:HB1	20	0.21
(1,875)	1:A:15:LEU:HD21	1:A:74:ALA:HB2	20	0.21
(1,875)	1:A:15:LEU:HD21	1:A:74:ALA:HB3	20	0.21
(1,875)	1:A:15:LEU:HD22	1:A:74:ALA:HB1	20	0.21
(1,875)	1:A:15:LEU:HD22	1:A:74:ALA:HB2	20	0.21
(1,875)	1:A:15:LEU:HD22	1:A:74:ALA:HB3	20	0.21

Continued on next page...

Continued from previous page...

Key	Atom-1	Atom-2	Model ID	Violation (Å)
(1,875)	1:A:15:LEU:HD23	1:A:74:ALA:HB1	20	0.21
(1,875)	1:A:15:LEU:HD23	1:A:74:ALA:HB2	20	0.21
(1,875)	1:A:15:LEU:HD23	1:A:74:ALA:HB3	20	0.21
(1,783)	1:A:67:SER:H	1:A:68:PRO:HD2	12	0.21
(1,513)	1:A:32:ASP:H	1:A:32:ASP:HB3	1	0.21
(1,513)	1:A:32:ASP:H	1:A:32:ASP:HB3	7	0.21
(1,513)	1:A:32:ASP:H	1:A:32:ASP:HB3	18	0.21
(1,384)	1:A:32:ASP:HB2	1:A:33:ALA:H	16	0.21
(1,36)	1:A:45:MET:H	1:A:48:ILE:HG13	20	0.21
(1,335)	1:A:20:ALA:HB1	1:A:25:VAL:HG11	9	0.21
(1,335)	1:A:20:ALA:HB1	1:A:25:VAL:HG12	9	0.21
(1,335)	1:A:20:ALA:HB1	1:A:25:VAL:HG13	9	0.21
(1,335)	1:A:20:ALA:HB2	1:A:25:VAL:HG11	9	0.21
(1,335)	1:A:20:ALA:HB2	1:A:25:VAL:HG12	9	0.21
(1,335)	1:A:20:ALA:HB2	1:A:25:VAL:HG13	9	0.21
(1,335)	1:A:20:ALA:HB3	1:A:25:VAL:HG11	9	0.21
(1,335)	1:A:20:ALA:HB3	1:A:25:VAL:HG12	9	0.21
(1,335)	1:A:20:ALA:HB3	1:A:25:VAL:HG13	9	0.21
(1,235)	1:A:88:GLN:HB2	1:A:89:PHE:HB3	16	0.21
(1,196)	1:A:11:THR:HG21	1:A:55:LEU:HD21	12	0.21
(1,196)	1:A:11:THR:HG21	1:A:55:LEU:HD22	12	0.21
(1,196)	1:A:11:THR:HG21	1:A:55:LEU:HD23	12	0.21
(1,196)	1:A:11:THR:HG22	1:A:55:LEU:HD21	12	0.21
(1,196)	1:A:11:THR:HG22	1:A:55:LEU:HD22	12	0.21
(1,196)	1:A:11:THR:HG22	1:A:55:LEU:HD23	12	0.21
(1,196)	1:A:11:THR:HG23	1:A:55:LEU:HD21	12	0.21
(1,196)	1:A:11:THR:HG23	1:A:55:LEU:HD22	12	0.21
(1,196)	1:A:11:THR:HG23	1:A:55:LEU:HD23	12	0.21
(1,153)	1:A:5:LYS:HA	1:A:6:ALA:HB1	14	0.21
(1,153)	1:A:5:LYS:HA	1:A:6:ALA:HB2	14	0.21
(1,153)	1:A:5:LYS:HA	1:A:6:ALA:HB3	14	0.21
(1,144)	1:A:20:ALA:HA	1:A:25:VAL:HG11	19	0.21
(1,144)	1:A:20:ALA:HA	1:A:25:VAL:HG12	19	0.21
(1,144)	1:A:20:ALA:HA	1:A:25:VAL:HG13	19	0.21
(1,99)	1:A:13:LYS:HG2	1:A:14:VAL:HG21	10	0.2
(1,99)	1:A:13:LYS:HG2	1:A:14:VAL:HG22	10	0.2
(1,99)	1:A:13:LYS:HG2	1:A:14:VAL:HG23	10	0.2
(1,94)	1:A:59:LEU:HD21	1:A:63:GLN:HG3	16	0.2
(1,94)	1:A:59:LEU:HD22	1:A:63:GLN:HG3	16	0.2
(1,94)	1:A:59:LEU:HD23	1:A:63:GLN:HG3	16	0.2
(1,915)	1:A:49:ALA:HB1	1:A:50:ARG:HD3	9	0.2
(1,915)	1:A:49:ALA:HB2	1:A:50:ARG:HD3	9	0.2

Continued on next page...

Continued from previous page...

Key	Atom-1	Atom-2	Model ID	Violation (Å)
(1,915)	1:A:49:ALA:HB3	1:A:50:ARG:HD3	9	0.2
(1,834)	1:A:71:ALA:H	1:A:72:GLY:HA2	12	0.2
(1,81)	1:A:23:LEU:H	1:A:37:LEU:HD11	19	0.2
(1,81)	1:A:23:LEU:H	1:A:37:LEU:HD12	19	0.2
(1,81)	1:A:23:LEU:H	1:A:37:LEU:HD13	19	0.2
(1,72)	1:A:70:PRO:HB3	1:A:72:GLY:H	15	0.2
(1,561)	1:A:45:MET:H	1:A:45:MET:HG2	17	0.2
(1,513)	1:A:32:ASP:H	1:A:32:ASP:HB3	2	0.2
(1,513)	1:A:32:ASP:H	1:A:32:ASP:HB3	3	0.2
(1,513)	1:A:32:ASP:H	1:A:32:ASP:HB3	14	0.2
(1,513)	1:A:32:ASP:H	1:A:32:ASP:HB3	16	0.2
(1,5)	1:A:22:ILE:HG21	1:A:43:LEU:HB2	20	0.2
(1,5)	1:A:22:ILE:HG22	1:A:43:LEU:HB2	20	0.2
(1,5)	1:A:22:ILE:HG23	1:A:43:LEU:HB2	20	0.2
(1,425)	1:A:21:GLU:H	1:A:22:ILE:HB	20	0.2
(1,387)	1:A:40:SER:HB2	1:A:44:ALA:H	15	0.2
(1,384)	1:A:32:ASP:HB2	1:A:33:ALA:H	1	0.2
(1,362)	1:A:5:LYS:HG3	1:A:5:LYS:HE2	15	0.2
(1,362)	1:A:5:LYS:HG3	1:A:5:LYS:HE3	15	0.2
(1,283)	1:A:52:ARG:HD2	1:A:56:GLY:HA2	19	0.2
(1,283)	1:A:52:ARG:HD2	1:A:56:GLY:HA3	19	0.2
(1,268)	1:A:59:LEU:HA	1:A:59:LEU:HD21	16	0.2
(1,268)	1:A:59:LEU:HA	1:A:59:LEU:HD22	16	0.2
(1,268)	1:A:59:LEU:HA	1:A:59:LEU:HD23	16	0.2
(1,268)	1:A:59:LEU:HA	1:A:59:LEU:HD21	17	0.2
(1,268)	1:A:59:LEU:HA	1:A:59:LEU:HD22	17	0.2
(1,268)	1:A:59:LEU:HA	1:A:59:LEU:HD23	17	0.2
(1,262)	1:A:62:ARG:HB2	1:A:63:GLN:HB3	12	0.2
(1,262)	1:A:62:ARG:HB3	1:A:63:GLN:HB3	12	0.2
(1,197)	1:A:15:LEU:HD11	1:A:70:PRO:HB2	16	0.2
(1,197)	1:A:15:LEU:HD12	1:A:70:PRO:HB2	16	0.2
(1,197)	1:A:15:LEU:HD13	1:A:70:PRO:HB2	16	0.2
(1,196)	1:A:11:THR:HG21	1:A:55:LEU:HD21	8	0.2
(1,196)	1:A:11:THR:HG21	1:A:55:LEU:HD22	8	0.2
(1,196)	1:A:11:THR:HG21	1:A:55:LEU:HD23	8	0.2
(1,196)	1:A:11:THR:HG22	1:A:55:LEU:HD21	8	0.2
(1,196)	1:A:11:THR:HG22	1:A:55:LEU:HD22	8	0.2
(1,196)	1:A:11:THR:HG22	1:A:55:LEU:HD23	8	0.2
(1,196)	1:A:11:THR:HG23	1:A:55:LEU:HD21	8	0.2
(1,196)	1:A:11:THR:HG23	1:A:55:LEU:HD22	8	0.2
(1,196)	1:A:11:THR:HG23	1:A:55:LEU:HD23	8	0.2
(1,173)	1:A:11:THR:HB	1:A:14:VAL:HG11	13	0.2

Continued on next page...

Continued from previous page...

Key	Atom-1	Atom-2	Model ID	Violation (Å)
(1,173)	1:A:11:THR:HB	1:A:14:VAL:HG12	13	0.2
(1,173)	1:A:11:THR:HB	1:A:14:VAL:HG13	13	0.2
(1,173)	1:A:11:THR:HB	1:A:14:VAL:HG11	17	0.2
(1,173)	1:A:11:THR:HB	1:A:14:VAL:HG12	17	0.2
(1,173)	1:A:11:THR:HB	1:A:14:VAL:HG13	17	0.2
(1,147)	1:A:28:VAL:HG21	1:A:32:ASP:HB3	18	0.2
(1,147)	1:A:28:VAL:HG22	1:A:32:ASP:HB3	18	0.2
(1,147)	1:A:28:VAL:HG23	1:A:32:ASP:HB3	18	0.2
(1,144)	1:A:20:ALA:HA	1:A:25:VAL:HG11	5	0.2
(1,144)	1:A:20:ALA:HA	1:A:25:VAL:HG12	5	0.2
(1,144)	1:A:20:ALA:HA	1:A:25:VAL:HG13	5	0.2
(1,123)	1:A:12:GLU:HA	1:A:15:LEU:HD21	13	0.2
(1,123)	1:A:12:GLU:HA	1:A:15:LEU:HD22	13	0.2
(1,123)	1:A:12:GLU:HA	1:A:15:LEU:HD23	13	0.2
(1,123)	1:A:12:GLU:HA	1:A:15:LEU:HD21	19	0.2
(1,123)	1:A:12:GLU:HA	1:A:15:LEU:HD22	19	0.2
(1,123)	1:A:12:GLU:HA	1:A:15:LEU:HD23	19	0.2
(1,99)	1:A:13:LYS:HG2	1:A:14:VAL:HG21	15	0.19
(1,99)	1:A:13:LYS:HG2	1:A:14:VAL:HG22	15	0.19
(1,99)	1:A:13:LYS:HG2	1:A:14:VAL:HG23	15	0.19
(1,892)	1:A:47:LEU:HA	1:A:47:LEU:HD21	16	0.19
(1,892)	1:A:47:LEU:HA	1:A:47:LEU:HD22	16	0.19
(1,892)	1:A:47:LEU:HA	1:A:47:LEU:HD23	16	0.19
(1,875)	1:A:15:LEU:HD21	1:A:74:ALA:HB1	10	0.19
(1,875)	1:A:15:LEU:HD21	1:A:74:ALA:HB2	10	0.19
(1,875)	1:A:15:LEU:HD21	1:A:74:ALA:HB3	10	0.19
(1,875)	1:A:15:LEU:HD22	1:A:74:ALA:HB1	10	0.19
(1,875)	1:A:15:LEU:HD22	1:A:74:ALA:HB2	10	0.19
(1,875)	1:A:15:LEU:HD22	1:A:74:ALA:HB3	10	0.19
(1,875)	1:A:15:LEU:HD23	1:A:74:ALA:HB1	10	0.19
(1,875)	1:A:15:LEU:HD23	1:A:74:ALA:HB2	10	0.19
(1,875)	1:A:15:LEU:HD23	1:A:74:ALA:HB3	10	0.19
(1,852)	1:A:88:GLN:HA	1:A:89:PHE:HD1	20	0.19
(1,852)	1:A:88:GLN:HA	1:A:89:PHE:HD2	20	0.19
(1,783)	1:A:67:SER:H	1:A:68:PRO:HD2	14	0.19
(1,783)	1:A:67:SER:H	1:A:68:PRO:HD2	15	0.19
(1,60)	1:A:47:LEU:HG	1:A:64:LEU:HD21	16	0.19
(1,60)	1:A:47:LEU:HG	1:A:64:LEU:HD22	16	0.19
(1,60)	1:A:47:LEU:HG	1:A:64:LEU:HD23	16	0.19
(1,60)	1:A:48:ILE:HG12	1:A:64:LEU:HD21	16	0.19
(1,60)	1:A:48:ILE:HG12	1:A:64:LEU:HD22	16	0.19
(1,60)	1:A:48:ILE:HG12	1:A:64:LEU:HD23	16	0.19

Continued on next page...

Continued from previous page...

Key	Atom-1	Atom-2	Model ID	Violation (Å)
(1,572)	1:A:59:LEU:HD21	1:A:63:GLN:H	17	0.19
(1,572)	1:A:59:LEU:HD22	1:A:63:GLN:H	17	0.19
(1,572)	1:A:59:LEU:HD23	1:A:63:GLN:H	17	0.19
(1,513)	1:A:32:ASP:H	1:A:32:ASP:HB3	20	0.19
(1,413)	1:A:18:LEU:H	1:A:18:LEU:HB3	19	0.19
(1,384)	1:A:32:ASP:HB2	1:A:33:ALA:H	14	0.19
(1,384)	1:A:32:ASP:HB2	1:A:33:ALA:H	17	0.19
(1,384)	1:A:32:ASP:HB2	1:A:33:ALA:H	20	0.19
(1,320)	1:A:25:VAL:HA	1:A:26:GLU:HG3	20	0.19
(1,278)	1:A:53:GLU:H	1:A:53:GLU:HG3	17	0.19
(1,277)	1:A:50:ARG:HA	1:A:53:GLU:HG3	8	0.19
(1,268)	1:A:59:LEU:HA	1:A:59:LEU:HD21	14	0.19
(1,268)	1:A:59:LEU:HA	1:A:59:LEU:HD22	14	0.19
(1,268)	1:A:59:LEU:HA	1:A:59:LEU:HD23	14	0.19
(1,253)	1:A:64:LEU:HD11	1:A:73:VAL:HG11	16	0.19
(1,253)	1:A:64:LEU:HD11	1:A:73:VAL:HG12	16	0.19
(1,253)	1:A:64:LEU:HD11	1:A:73:VAL:HG13	16	0.19
(1,253)	1:A:64:LEU:HD12	1:A:73:VAL:HG11	16	0.19
(1,253)	1:A:64:LEU:HD12	1:A:73:VAL:HG12	16	0.19
(1,253)	1:A:64:LEU:HD12	1:A:73:VAL:HG13	16	0.19
(1,253)	1:A:64:LEU:HD13	1:A:73:VAL:HG11	16	0.19
(1,253)	1:A:64:LEU:HD13	1:A:73:VAL:HG12	16	0.19
(1,253)	1:A:64:LEU:HD13	1:A:73:VAL:HG13	16	0.19
(1,197)	1:A:15:LEU:HD11	1:A:70:PRO:HB2	9	0.19
(1,197)	1:A:15:LEU:HD12	1:A:70:PRO:HB2	9	0.19
(1,197)	1:A:15:LEU:HD13	1:A:70:PRO:HB2	9	0.19
(1,197)	1:A:15:LEU:HD11	1:A:70:PRO:HB2	13	0.19
(1,197)	1:A:15:LEU:HD12	1:A:70:PRO:HB2	13	0.19
(1,197)	1:A:15:LEU:HD13	1:A:70:PRO:HB2	13	0.19
(1,196)	1:A:11:THR:HG21	1:A:55:LEU:HD21	19	0.19
(1,196)	1:A:11:THR:HG21	1:A:55:LEU:HD22	19	0.19
(1,196)	1:A:11:THR:HG21	1:A:55:LEU:HD23	19	0.19
(1,196)	1:A:11:THR:HG22	1:A:55:LEU:HD21	19	0.19
(1,196)	1:A:11:THR:HG22	1:A:55:LEU:HD22	19	0.19
(1,196)	1:A:11:THR:HG22	1:A:55:LEU:HD23	19	0.19
(1,196)	1:A:11:THR:HG23	1:A:55:LEU:HD21	19	0.19
(1,196)	1:A:11:THR:HG23	1:A:55:LEU:HD22	19	0.19
(1,196)	1:A:11:THR:HG23	1:A:55:LEU:HD23	19	0.19
(1,123)	1:A:12:GLU:HA	1:A:15:LEU:HD21	9	0.19
(1,123)	1:A:12:GLU:HA	1:A:15:LEU:HD22	9	0.19
(1,123)	1:A:12:GLU:HA	1:A:15:LEU:HD23	9	0.19
(1,123)	1:A:12:GLU:HA	1:A:15:LEU:HD21	14	0.19

Continued on next page...

Continued from previous page...

Key	Atom-1	Atom-2	Model ID	Violation (Å)
(1,123)	1:A:12:GLU:HA	1:A:15:LEU:HD22	14	0.19
(1,123)	1:A:12:GLU:HA	1:A:15:LEU:HD23	14	0.19
(1,99)	1:A:13:LYS:HG2	1:A:14:VAL:HG21	7	0.18
(1,99)	1:A:13:LYS:HG2	1:A:14:VAL:HG22	7	0.18
(1,99)	1:A:13:LYS:HG2	1:A:14:VAL:HG23	7	0.18
(1,892)	1:A:47:LEU:HA	1:A:47:LEU:HD21	13	0.18
(1,892)	1:A:47:LEU:HA	1:A:47:LEU:HD22	13	0.18
(1,892)	1:A:47:LEU:HA	1:A:47:LEU:HD23	13	0.18
(1,88)	1:A:64:LEU:HD11	1:A:73:VAL:HG21	10	0.18
(1,88)	1:A:64:LEU:HD11	1:A:73:VAL:HG22	10	0.18
(1,88)	1:A:64:LEU:HD11	1:A:73:VAL:HG23	10	0.18
(1,88)	1:A:64:LEU:HD12	1:A:73:VAL:HG21	10	0.18
(1,88)	1:A:64:LEU:HD12	1:A:73:VAL:HG22	10	0.18
(1,88)	1:A:64:LEU:HD12	1:A:73:VAL:HG23	10	0.18
(1,88)	1:A:64:LEU:HD13	1:A:73:VAL:HG21	10	0.18
(1,88)	1:A:64:LEU:HD13	1:A:73:VAL:HG22	10	0.18
(1,88)	1:A:64:LEU:HD13	1:A:73:VAL:HG23	10	0.18
(1,875)	1:A:15:LEU:HD21	1:A:74:ALA:HB1	8	0.18
(1,875)	1:A:15:LEU:HD21	1:A:74:ALA:HB2	8	0.18
(1,875)	1:A:15:LEU:HD21	1:A:74:ALA:HB3	8	0.18
(1,875)	1:A:15:LEU:HD22	1:A:74:ALA:HB1	8	0.18
(1,875)	1:A:15:LEU:HD22	1:A:74:ALA:HB2	8	0.18
(1,875)	1:A:15:LEU:HD22	1:A:74:ALA:HB3	8	0.18
(1,875)	1:A:15:LEU:HD23	1:A:74:ALA:HB1	8	0.18
(1,875)	1:A:15:LEU:HD23	1:A:74:ALA:HB2	8	0.18
(1,875)	1:A:15:LEU:HD23	1:A:74:ALA:HB3	8	0.18
(1,783)	1:A:67:SER:H	1:A:68:PRO:HD2	10	0.18
(1,767)	1:A:59:LEU:H	1:A:59:LEU:HD11	16	0.18
(1,767)	1:A:59:LEU:H	1:A:59:LEU:HD12	16	0.18
(1,767)	1:A:59:LEU:H	1:A:59:LEU:HD13	16	0.18
(1,753)	1:A:31:ASP:H	1:A:31:ASP:HB3	17	0.18
(1,594)	1:A:75:ARG:H	1:A:75:ARG:HG3	6	0.18
(1,562)	1:A:45:MET:H	1:A:45:MET:HB3	18	0.18
(1,562)	1:A:45:MET:H	1:A:45:MET:HB3	20	0.18
(1,561)	1:A:45:MET:H	1:A:45:MET:HG2	8	0.18
(1,481)	1:A:15:LEU:HD11	1:A:16:CYS:H	13	0.18
(1,481)	1:A:15:LEU:HD12	1:A:16:CYS:H	13	0.18
(1,481)	1:A:15:LEU:HD13	1:A:16:CYS:H	13	0.18
(1,481)	1:A:15:LEU:HD11	1:A:16:CYS:H	14	0.18
(1,481)	1:A:15:LEU:HD12	1:A:16:CYS:H	14	0.18
(1,481)	1:A:15:LEU:HD13	1:A:16:CYS:H	14	0.18
(1,481)	1:A:15:LEU:HD11	1:A:16:CYS:H	17	0.18

Continued on next page...

Continued from previous page...

Key	Atom-1	Atom-2	Model ID	Violation (Å)
(1,481)	1:A:15:LEU:HD12	1:A:16:CYS:H	17	0.18
(1,481)	1:A:15:LEU:HD13	1:A:16:CYS:H	17	0.18
(1,471)	1:A:17:ALA:H	1:A:18:LEU:HD21	6	0.18
(1,471)	1:A:17:ALA:H	1:A:18:LEU:HD22	6	0.18
(1,471)	1:A:17:ALA:H	1:A:18:LEU:HD23	6	0.18
(1,44)	1:A:70:PRO:HB3	1:A:71:ALA:HA	17	0.18
(1,425)	1:A:21:GLU:H	1:A:22:ILE:HB	18	0.18
(1,413)	1:A:18:LEU:H	1:A:18:LEU:HB3	12	0.18
(1,413)	1:A:18:LEU:H	1:A:18:LEU:HB3	20	0.18
(1,384)	1:A:32:ASP:HB2	1:A:33:ALA:H	2	0.18
(1,37)	1:A:55:LEU:HD21	1:A:56:GLY:H	16	0.18
(1,37)	1:A:55:LEU:HD22	1:A:56:GLY:H	16	0.18
(1,37)	1:A:55:LEU:HD23	1:A:56:GLY:H	16	0.18
(1,356)	1:A:11:THR:HG21	1:A:14:VAL:HG11	6	0.18
(1,356)	1:A:11:THR:HG21	1:A:14:VAL:HG12	6	0.18
(1,356)	1:A:11:THR:HG21	1:A:14:VAL:HG13	6	0.18
(1,356)	1:A:11:THR:HG22	1:A:14:VAL:HG11	6	0.18
(1,356)	1:A:11:THR:HG22	1:A:14:VAL:HG12	6	0.18
(1,356)	1:A:11:THR:HG22	1:A:14:VAL:HG13	6	0.18
(1,356)	1:A:11:THR:HG23	1:A:14:VAL:HG11	6	0.18
(1,356)	1:A:11:THR:HG23	1:A:14:VAL:HG12	6	0.18
(1,356)	1:A:11:THR:HG23	1:A:14:VAL:HG13	6	0.18
(1,356)	1:A:11:THR:HG21	1:A:55:LEU:HD11	6	0.18
(1,356)	1:A:11:THR:HG21	1:A:55:LEU:HD12	6	0.18
(1,356)	1:A:11:THR:HG21	1:A:55:LEU:HD13	6	0.18
(1,356)	1:A:11:THR:HG22	1:A:55:LEU:HD11	6	0.18
(1,356)	1:A:11:THR:HG22	1:A:55:LEU:HD12	6	0.18
(1,356)	1:A:11:THR:HG22	1:A:55:LEU:HD13	6	0.18
(1,356)	1:A:11:THR:HG23	1:A:55:LEU:HD11	6	0.18
(1,356)	1:A:11:THR:HG23	1:A:55:LEU:HD12	6	0.18
(1,356)	1:A:11:THR:HG23	1:A:55:LEU:HD13	6	0.18
(1,302)	1:A:46:ARG:HA	1:A:46:ARG:HD3	3	0.18
(1,3)	1:A:47:LEU:HG	1:A:51:ILE:HD11	2	0.18
(1,3)	1:A:47:LEU:HG	1:A:51:ILE:HD12	2	0.18
(1,3)	1:A:47:LEU:HG	1:A:51:ILE:HD13	2	0.18
(1,271)	1:A:14:VAL:HB	1:A:55:LEU:HD21	2	0.18
(1,271)	1:A:14:VAL:HB	1:A:55:LEU:HD22	2	0.18
(1,271)	1:A:14:VAL:HB	1:A:55:LEU:HD23	2	0.18
(1,271)	1:A:54:GLU:HB3	1:A:55:LEU:HD21	2	0.18
(1,271)	1:A:54:GLU:HB3	1:A:55:LEU:HD22	2	0.18
(1,271)	1:A:54:GLU:HB3	1:A:55:LEU:HD23	2	0.18
(1,224)	1:A:26:GLU:HA	1:A:26:GLU:HG2	6	0.18

Continued on next page...

Continued from previous page...

Key	Atom-1	Atom-2	Model ID	Violation (Å)
(1,197)	1:A:15:LEU:HD11	1:A:70:PRO:HB2	2	0.18
(1,197)	1:A:15:LEU:HD12	1:A:70:PRO:HB2	2	0.18
(1,197)	1:A:15:LEU:HD13	1:A:70:PRO:HB2	2	0.18
(1,191)	1:A:23:LEU:HD11	1:A:37:LEU:HD21	13	0.18
(1,191)	1:A:23:LEU:HD11	1:A:37:LEU:HD22	13	0.18
(1,191)	1:A:23:LEU:HD11	1:A:37:LEU:HD23	13	0.18
(1,191)	1:A:23:LEU:HD12	1:A:37:LEU:HD21	13	0.18
(1,191)	1:A:23:LEU:HD12	1:A:37:LEU:HD22	13	0.18
(1,191)	1:A:23:LEU:HD12	1:A:37:LEU:HD23	13	0.18
(1,191)	1:A:23:LEU:HD13	1:A:37:LEU:HD21	13	0.18
(1,191)	1:A:23:LEU:HD13	1:A:37:LEU:HD22	13	0.18
(1,191)	1:A:23:LEU:HD13	1:A:37:LEU:HD23	13	0.18
(1,191)	1:A:23:LEU:HD11	1:A:37:LEU:HD21	14	0.18
(1,191)	1:A:23:LEU:HD11	1:A:37:LEU:HD22	14	0.18
(1,191)	1:A:23:LEU:HD11	1:A:37:LEU:HD23	14	0.18
(1,191)	1:A:23:LEU:HD12	1:A:37:LEU:HD21	14	0.18
(1,191)	1:A:23:LEU:HD12	1:A:37:LEU:HD22	14	0.18
(1,191)	1:A:23:LEU:HD12	1:A:37:LEU:HD23	14	0.18
(1,191)	1:A:23:LEU:HD13	1:A:37:LEU:HD21	14	0.18
(1,191)	1:A:23:LEU:HD13	1:A:37:LEU:HD22	14	0.18
(1,191)	1:A:23:LEU:HD13	1:A:37:LEU:HD23	14	0.18
(1,123)	1:A:12:GLU:HA	1:A:15:LEU:HD21	3	0.18
(1,123)	1:A:12:GLU:HA	1:A:15:LEU:HD22	3	0.18
(1,123)	1:A:12:GLU:HA	1:A:15:LEU:HD23	3	0.18
(1,123)	1:A:12:GLU:HA	1:A:15:LEU:HD21	10	0.18
(1,123)	1:A:12:GLU:HA	1:A:15:LEU:HD22	10	0.18
(1,123)	1:A:12:GLU:HA	1:A:15:LEU:HD23	10	0.18
(1,892)	1:A:47:LEU:HA	1:A:47:LEU:HD21	10	0.17
(1,892)	1:A:47:LEU:HA	1:A:47:LEU:HD22	10	0.17
(1,892)	1:A:47:LEU:HA	1:A:47:LEU:HD23	10	0.17
(1,892)	1:A:47:LEU:HA	1:A:47:LEU:HD21	18	0.17
(1,892)	1:A:47:LEU:HA	1:A:47:LEU:HD22	18	0.17
(1,892)	1:A:47:LEU:HA	1:A:47:LEU:HD23	18	0.17
(1,88)	1:A:64:LEU:HD11	1:A:73:VAL:HG21	16	0.17
(1,88)	1:A:64:LEU:HD11	1:A:73:VAL:HG22	16	0.17
(1,88)	1:A:64:LEU:HD11	1:A:73:VAL:HG23	16	0.17
(1,88)	1:A:64:LEU:HD12	1:A:73:VAL:HG21	16	0.17
(1,88)	1:A:64:LEU:HD12	1:A:73:VAL:HG22	16	0.17
(1,88)	1:A:64:LEU:HD12	1:A:73:VAL:HG23	16	0.17
(1,88)	1:A:64:LEU:HD13	1:A:73:VAL:HG21	16	0.17
(1,88)	1:A:64:LEU:HD13	1:A:73:VAL:HG22	16	0.17
(1,88)	1:A:64:LEU:HD13	1:A:73:VAL:HG23	16	0.17

Continued on next page...

Continued from previous page...

Key	Atom-1	Atom-2	Model ID	Violation (Å)
(1,821)	1:A:10:ALA:HB1	1:A:13:LYS:H	1	0.17
(1,821)	1:A:10:ALA:HB2	1:A:13:LYS:H	1	0.17
(1,821)	1:A:10:ALA:HB3	1:A:13:LYS:H	1	0.17
(1,808)	1:A:50:ARG:HG3	1:A:51:ILE:H	18	0.17
(1,767)	1:A:59:LEU:H	1:A:59:LEU:HD11	1	0.17
(1,767)	1:A:59:LEU:H	1:A:59:LEU:HD12	1	0.17
(1,767)	1:A:59:LEU:H	1:A:59:LEU:HD13	1	0.17
(1,753)	1:A:31:ASP:H	1:A:31:ASP:HB3	14	0.17
(1,72)	1:A:70:PRO:HB3	1:A:72:GLY:H	6	0.17
(1,481)	1:A:15:LEU:HD11	1:A:16:CYS:H	1	0.17
(1,481)	1:A:15:LEU:HD12	1:A:16:CYS:H	1	0.17
(1,481)	1:A:15:LEU:HD13	1:A:16:CYS:H	1	0.17
(1,481)	1:A:15:LEU:HD11	1:A:16:CYS:H	4	0.17
(1,481)	1:A:15:LEU:HD12	1:A:16:CYS:H	4	0.17
(1,481)	1:A:15:LEU:HD13	1:A:16:CYS:H	4	0.17
(1,403)	1:A:30:VAL:HG11	1:A:71:ALA:H	20	0.17
(1,403)	1:A:30:VAL:HG12	1:A:71:ALA:H	20	0.17
(1,403)	1:A:30:VAL:HG13	1:A:71:ALA:H	20	0.17
(1,403)	1:A:30:VAL:HG21	1:A:71:ALA:H	20	0.17
(1,403)	1:A:30:VAL:HG22	1:A:71:ALA:H	20	0.17
(1,403)	1:A:30:VAL:HG23	1:A:71:ALA:H	20	0.17
(1,384)	1:A:32:ASP:HB2	1:A:33:ALA:H	6	0.17
(1,356)	1:A:11:THR:HG21	1:A:14:VAL:HG11	2	0.17
(1,356)	1:A:11:THR:HG21	1:A:14:VAL:HG12	2	0.17
(1,356)	1:A:11:THR:HG21	1:A:14:VAL:HG13	2	0.17
(1,356)	1:A:11:THR:HG22	1:A:14:VAL:HG11	2	0.17
(1,356)	1:A:11:THR:HG22	1:A:14:VAL:HG12	2	0.17
(1,356)	1:A:11:THR:HG22	1:A:14:VAL:HG13	2	0.17
(1,356)	1:A:11:THR:HG23	1:A:14:VAL:HG11	2	0.17
(1,356)	1:A:11:THR:HG23	1:A:14:VAL:HG12	2	0.17
(1,356)	1:A:11:THR:HG23	1:A:14:VAL:HG13	2	0.17
(1,356)	1:A:11:THR:HG21	1:A:55:LEU:HD11	2	0.17
(1,356)	1:A:11:THR:HG21	1:A:55:LEU:HD12	2	0.17
(1,356)	1:A:11:THR:HG21	1:A:55:LEU:HD13	2	0.17
(1,356)	1:A:11:THR:HG22	1:A:55:LEU:HD11	2	0.17
(1,356)	1:A:11:THR:HG22	1:A:55:LEU:HD12	2	0.17
(1,356)	1:A:11:THR:HG22	1:A:55:LEU:HD13	2	0.17
(1,356)	1:A:11:THR:HG23	1:A:55:LEU:HD11	2	0.17
(1,356)	1:A:11:THR:HG23	1:A:55:LEU:HD12	2	0.17
(1,356)	1:A:11:THR:HG23	1:A:55:LEU:HD13	2	0.17
(1,35)	1:A:45:MET:H	1:A:48:ILE:HD11	9	0.17
(1,35)	1:A:45:MET:H	1:A:48:ILE:HD12	9	0.17

Continued on next page...

Continued from previous page...

Key	Atom-1	Atom-2	Model ID	Violation (Å)
(1,35)	1:A:45:MET:H	1:A:48:ILE:HD13	9	0.17
(1,347)	1:A:14:VAL:HG11	1:A:55:LEU:HA	3	0.17
(1,347)	1:A:14:VAL:HG12	1:A:55:LEU:HA	3	0.17
(1,347)	1:A:14:VAL:HG13	1:A:55:LEU:HA	3	0.17
(1,322)	1:A:25:VAL:HB	1:A:26:GLU:HG3	17	0.17
(1,197)	1:A:15:LEU:HD11	1:A:70:PRO:HB2	14	0.17
(1,197)	1:A:15:LEU:HD12	1:A:70:PRO:HB2	14	0.17
(1,197)	1:A:15:LEU:HD13	1:A:70:PRO:HB2	14	0.17
(1,186)	1:A:57:VAL:HB	1:A:77:LEU:HD11	13	0.17
(1,186)	1:A:57:VAL:HB	1:A:77:LEU:HD12	13	0.17
(1,186)	1:A:57:VAL:HB	1:A:77:LEU:HD13	13	0.17
(1,173)	1:A:11:THR:HB	1:A:14:VAL:HG11	19	0.17
(1,173)	1:A:11:THR:HB	1:A:14:VAL:HG12	19	0.17
(1,173)	1:A:11:THR:HB	1:A:14:VAL:HG13	19	0.17
(1,154)	1:A:6:ALA:HB1	1:A:7:PRO:HD3	6	0.17
(1,154)	1:A:6:ALA:HB2	1:A:7:PRO:HD3	6	0.17
(1,154)	1:A:6:ALA:HB3	1:A:7:PRO:HD3	6	0.17
(1,123)	1:A:12:GLU:HA	1:A:15:LEU:HD21	4	0.17
(1,123)	1:A:12:GLU:HA	1:A:15:LEU:HD22	4	0.17
(1,123)	1:A:12:GLU:HA	1:A:15:LEU:HD23	4	0.17
(1,123)	1:A:12:GLU:HA	1:A:15:LEU:HD21	16	0.17
(1,123)	1:A:12:GLU:HA	1:A:15:LEU:HD22	16	0.17
(1,123)	1:A:12:GLU:HA	1:A:15:LEU:HD23	16	0.17
(1,109)	1:A:23:LEU:HB3	1:A:25:VAL:HB	20	0.17
(1,99)	1:A:13:LYS:HG2	1:A:14:VAL:HG21	1	0.16
(1,99)	1:A:13:LYS:HG2	1:A:14:VAL:HG22	1	0.16
(1,99)	1:A:13:LYS:HG2	1:A:14:VAL:HG23	1	0.16
(1,907)	1:A:50:ARG:HA	1:A:54:GLU:HG3	8	0.16
(1,892)	1:A:47:LEU:HA	1:A:47:LEU:HD21	12	0.16
(1,892)	1:A:47:LEU:HA	1:A:47:LEU:HD22	12	0.16
(1,892)	1:A:47:LEU:HA	1:A:47:LEU:HD23	12	0.16
(1,892)	1:A:47:LEU:HA	1:A:47:LEU:HD21	17	0.16
(1,892)	1:A:47:LEU:HA	1:A:47:LEU:HD22	17	0.16
(1,892)	1:A:47:LEU:HA	1:A:47:LEU:HD23	17	0.16
(1,892)	1:A:47:LEU:HA	1:A:47:LEU:HD21	19	0.16
(1,892)	1:A:47:LEU:HA	1:A:47:LEU:HD22	19	0.16
(1,892)	1:A:47:LEU:HA	1:A:47:LEU:HD23	19	0.16
(1,875)	1:A:15:LEU:HD21	1:A:74:ALA:HB1	15	0.16
(1,875)	1:A:15:LEU:HD21	1:A:74:ALA:HB2	15	0.16
(1,875)	1:A:15:LEU:HD21	1:A:74:ALA:HB3	15	0.16
(1,875)	1:A:15:LEU:HD22	1:A:74:ALA:HB1	15	0.16
(1,875)	1:A:15:LEU:HD22	1:A:74:ALA:HB2	15	0.16

Continued on next page...

Continued from previous page...

Key	Atom-1	Atom-2	Model ID	Violation (Å)
(1,875)	1:A:15:LEU:HD22	1:A:74:ALA:HB3	15	0.16
(1,875)	1:A:15:LEU:HD23	1:A:74:ALA:HB1	15	0.16
(1,875)	1:A:15:LEU:HD23	1:A:74:ALA:HB2	15	0.16
(1,875)	1:A:15:LEU:HD23	1:A:74:ALA:HB3	15	0.16
(1,875)	1:A:15:LEU:HD21	1:A:74:ALA:HB1	17	0.16
(1,875)	1:A:15:LEU:HD21	1:A:74:ALA:HB2	17	0.16
(1,875)	1:A:15:LEU:HD21	1:A:74:ALA:HB3	17	0.16
(1,875)	1:A:15:LEU:HD22	1:A:74:ALA:HB1	17	0.16
(1,875)	1:A:15:LEU:HD22	1:A:74:ALA:HB2	17	0.16
(1,875)	1:A:15:LEU:HD22	1:A:74:ALA:HB3	17	0.16
(1,875)	1:A:15:LEU:HD23	1:A:74:ALA:HB1	17	0.16
(1,875)	1:A:15:LEU:HD23	1:A:74:ALA:HB2	17	0.16
(1,875)	1:A:15:LEU:HD23	1:A:74:ALA:HB3	17	0.16
(1,845)	1:A:44:ALA:HB1	1:A:65:PHE:HD1	10	0.16
(1,845)	1:A:44:ALA:HB1	1:A:65:PHE:HD2	10	0.16
(1,845)	1:A:44:ALA:HB2	1:A:65:PHE:HD1	10	0.16
(1,845)	1:A:44:ALA:HB2	1:A:65:PHE:HD2	10	0.16
(1,845)	1:A:44:ALA:HB3	1:A:65:PHE:HD1	10	0.16
(1,845)	1:A:44:ALA:HB3	1:A:65:PHE:HD2	10	0.16
(1,821)	1:A:10:ALA:HB1	1:A:13:LYS:H	10	0.16
(1,821)	1:A:10:ALA:HB2	1:A:13:LYS:H	10	0.16
(1,821)	1:A:10:ALA:HB3	1:A:13:LYS:H	10	0.16
(1,753)	1:A:31:ASP:H	1:A:31:ASP:HB3	7	0.16
(1,72)	1:A:70:PRO:HB3	1:A:72:GLY:H	18	0.16
(1,701)	1:A:32:ASP:HA	1:A:36:ASP:H	18	0.16
(1,614)	1:A:55:LEU:H	1:A:57:VAL:HG11	18	0.16
(1,614)	1:A:55:LEU:H	1:A:57:VAL:HG12	18	0.16
(1,614)	1:A:55:LEU:H	1:A:57:VAL:HG13	18	0.16
(1,614)	1:A:55:LEU:H	1:A:57:VAL:HG21	18	0.16
(1,614)	1:A:55:LEU:H	1:A:57:VAL:HG22	18	0.16
(1,614)	1:A:55:LEU:H	1:A:57:VAL:HG23	18	0.16
(1,60)	1:A:47:LEU:HG	1:A:64:LEU:HD21	1	0.16
(1,60)	1:A:47:LEU:HG	1:A:64:LEU:HD22	1	0.16
(1,60)	1:A:47:LEU:HG	1:A:64:LEU:HD23	1	0.16
(1,60)	1:A:48:ILE:HG12	1:A:64:LEU:HD21	1	0.16
(1,60)	1:A:48:ILE:HG12	1:A:64:LEU:HD22	1	0.16
(1,60)	1:A:48:ILE:HG12	1:A:64:LEU:HD23	1	0.16
(1,562)	1:A:45:MET:H	1:A:45:MET:HB3	17	0.16
(1,513)	1:A:32:ASP:H	1:A:32:ASP:HB3	19	0.16
(1,481)	1:A:15:LEU:HD11	1:A:16:CYS:H	12	0.16
(1,481)	1:A:15:LEU:HD12	1:A:16:CYS:H	12	0.16
(1,481)	1:A:15:LEU:HD13	1:A:16:CYS:H	12	0.16

Continued on next page...

Continued from previous page...

Key	Atom-1	Atom-2	Model ID	Violation (Å)
(1,481)	1:A:15:LEU:HD11	1:A:16:CYS:H	20	0.16
(1,481)	1:A:15:LEU:HD12	1:A:16:CYS:H	20	0.16
(1,481)	1:A:15:LEU:HD13	1:A:16:CYS:H	20	0.16
(1,471)	1:A:17:ALA:H	1:A:18:LEU:HD21	10	0.16
(1,471)	1:A:17:ALA:H	1:A:18:LEU:HD22	10	0.16
(1,471)	1:A:17:ALA:H	1:A:18:LEU:HD23	10	0.16
(1,413)	1:A:18:LEU:H	1:A:18:LEU:HB3	18	0.16
(1,41)	1:A:18:LEU:H	1:A:18:LEU:HG	11	0.16
(1,384)	1:A:32:ASP:HB2	1:A:33:ALA:H	19	0.16
(1,37)	1:A:55:LEU:HD21	1:A:56:GLY:H	7	0.16
(1,37)	1:A:55:LEU:HD22	1:A:56:GLY:H	7	0.16
(1,37)	1:A:55:LEU:HD23	1:A:56:GLY:H	7	0.16
(1,347)	1:A:14:VAL:HG11	1:A:55:LEU:HA	2	0.16
(1,347)	1:A:14:VAL:HG12	1:A:55:LEU:HA	2	0.16
(1,347)	1:A:14:VAL:HG13	1:A:55:LEU:HA	2	0.16
(1,347)	1:A:14:VAL:HG11	1:A:55:LEU:HA	12	0.16
(1,347)	1:A:14:VAL:HG12	1:A:55:LEU:HA	12	0.16
(1,347)	1:A:14:VAL:HG13	1:A:55:LEU:HA	12	0.16
(1,335)	1:A:20:ALA:HB1	1:A:25:VAL:HG11	11	0.16
(1,335)	1:A:20:ALA:HB1	1:A:25:VAL:HG12	11	0.16
(1,335)	1:A:20:ALA:HB1	1:A:25:VAL:HG13	11	0.16
(1,335)	1:A:20:ALA:HB2	1:A:25:VAL:HG11	11	0.16
(1,335)	1:A:20:ALA:HB2	1:A:25:VAL:HG12	11	0.16
(1,335)	1:A:20:ALA:HB2	1:A:25:VAL:HG13	11	0.16
(1,335)	1:A:20:ALA:HB3	1:A:25:VAL:HG11	11	0.16
(1,335)	1:A:20:ALA:HB3	1:A:25:VAL:HG12	11	0.16
(1,335)	1:A:20:ALA:HB3	1:A:25:VAL:HG13	11	0.16
(1,335)	1:A:20:ALA:HB1	1:A:25:VAL:HG11	19	0.16
(1,335)	1:A:20:ALA:HB1	1:A:25:VAL:HG12	19	0.16
(1,335)	1:A:20:ALA:HB1	1:A:25:VAL:HG13	19	0.16
(1,335)	1:A:20:ALA:HB2	1:A:25:VAL:HG11	19	0.16
(1,335)	1:A:20:ALA:HB2	1:A:25:VAL:HG12	19	0.16
(1,335)	1:A:20:ALA:HB2	1:A:25:VAL:HG13	19	0.16
(1,335)	1:A:20:ALA:HB3	1:A:25:VAL:HG11	19	0.16
(1,335)	1:A:20:ALA:HB3	1:A:25:VAL:HG12	19	0.16
(1,335)	1:A:20:ALA:HB3	1:A:25:VAL:HG13	19	0.16
(1,268)	1:A:59:LEU:HA	1:A:59:LEU:HD21	1	0.16
(1,268)	1:A:59:LEU:HA	1:A:59:LEU:HD22	1	0.16
(1,268)	1:A:59:LEU:HA	1:A:59:LEU:HD23	1	0.16
(1,268)	1:A:59:LEU:HA	1:A:59:LEU:HD21	19	0.16
(1,268)	1:A:59:LEU:HA	1:A:59:LEU:HD22	19	0.16
(1,268)	1:A:59:LEU:HA	1:A:59:LEU:HD23	19	0.16

Continued on next page...

Continued from previous page...

Key	Atom-1	Atom-2	Model ID	Violation (Å)
(1,224)	1:A:26:GLU:HA	1:A:26:GLU:HG2	4	0.16
(1,191)	1:A:23:LEU:HD11	1:A:37:LEU:HD21	9	0.16
(1,191)	1:A:23:LEU:HD11	1:A:37:LEU:HD22	9	0.16
(1,191)	1:A:23:LEU:HD11	1:A:37:LEU:HD23	9	0.16
(1,191)	1:A:23:LEU:HD12	1:A:37:LEU:HD21	9	0.16
(1,191)	1:A:23:LEU:HD12	1:A:37:LEU:HD22	9	0.16
(1,191)	1:A:23:LEU:HD12	1:A:37:LEU:HD23	9	0.16
(1,191)	1:A:23:LEU:HD13	1:A:37:LEU:HD21	9	0.16
(1,191)	1:A:23:LEU:HD13	1:A:37:LEU:HD22	9	0.16
(1,191)	1:A:23:LEU:HD13	1:A:37:LEU:HD23	9	0.16
(1,178)	1:A:22:ILE:HB	1:A:47:LEU:HD11	18	0.16
(1,178)	1:A:22:ILE:HB	1:A:47:LEU:HD12	18	0.16
(1,178)	1:A:22:ILE:HB	1:A:47:LEU:HD13	18	0.16
(1,153)	1:A:5:LYS:HA	1:A:6:ALA:HB1	1	0.16
(1,153)	1:A:5:LYS:HA	1:A:6:ALA:HB2	1	0.16
(1,153)	1:A:5:LYS:HA	1:A:6:ALA:HB3	1	0.16
(1,144)	1:A:20:ALA:HA	1:A:25:VAL:HG11	16	0.16
(1,144)	1:A:20:ALA:HA	1:A:25:VAL:HG12	16	0.16
(1,144)	1:A:20:ALA:HA	1:A:25:VAL:HG13	16	0.16
(1,119)	1:A:11:THR:HG21	1:A:74:ALA:HB1	2	0.16
(1,119)	1:A:11:THR:HG21	1:A:74:ALA:HB2	2	0.16
(1,119)	1:A:11:THR:HG21	1:A:74:ALA:HB3	2	0.16
(1,119)	1:A:11:THR:HG22	1:A:74:ALA:HB1	2	0.16
(1,119)	1:A:11:THR:HG22	1:A:74:ALA:HB2	2	0.16
(1,119)	1:A:11:THR:HG22	1:A:74:ALA:HB3	2	0.16
(1,119)	1:A:11:THR:HG23	1:A:74:ALA:HB1	2	0.16
(1,119)	1:A:11:THR:HG23	1:A:74:ALA:HB2	2	0.16
(1,119)	1:A:11:THR:HG23	1:A:74:ALA:HB3	2	0.16
(1,99)	1:A:13:LYS:HG2	1:A:14:VAL:HG21	14	0.15
(1,99)	1:A:13:LYS:HG2	1:A:14:VAL:HG22	14	0.15
(1,99)	1:A:13:LYS:HG2	1:A:14:VAL:HG23	14	0.15
(1,892)	1:A:47:LEU:HA	1:A:47:LEU:HD21	14	0.15
(1,892)	1:A:47:LEU:HA	1:A:47:LEU:HD22	14	0.15
(1,892)	1:A:47:LEU:HA	1:A:47:LEU:HD23	14	0.15
(1,892)	1:A:47:LEU:HA	1:A:47:LEU:HD21	20	0.15
(1,892)	1:A:47:LEU:HA	1:A:47:LEU:HD22	20	0.15
(1,892)	1:A:47:LEU:HA	1:A:47:LEU:HD23	20	0.15
(1,821)	1:A:10:ALA:HB1	1:A:13:LYS:H	7	0.15
(1,821)	1:A:10:ALA:HB2	1:A:13:LYS:H	7	0.15
(1,821)	1:A:10:ALA:HB3	1:A:13:LYS:H	7	0.15
(1,821)	1:A:10:ALA:HB1	1:A:13:LYS:H	18	0.15
(1,821)	1:A:10:ALA:HB2	1:A:13:LYS:H	18	0.15

Continued on next page...

Continued from previous page...

Key	Atom-1	Atom-2	Model ID	Violation (Å)
(1,821)	1:A:10:ALA:HB3	1:A:13:LYS:H	18	0.15
(1,81)	1:A:23:LEU:H	1:A:37:LEU:HD11	2	0.15
(1,81)	1:A:23:LEU:H	1:A:37:LEU:HD12	2	0.15
(1,81)	1:A:23:LEU:H	1:A:37:LEU:HD13	2	0.15
(1,783)	1:A:67:SER:H	1:A:68:PRO:HD2	16	0.15
(1,72)	1:A:70:PRO:HB3	1:A:72:GLY:H	1	0.15
(1,72)	1:A:70:PRO:HB3	1:A:72:GLY:H	19	0.15
(1,637)	1:A:52:ARG:HD2	1:A:57:VAL:H	18	0.15
(1,614)	1:A:55:LEU:H	1:A:57:VAL:HG11	20	0.15
(1,614)	1:A:55:LEU:H	1:A:57:VAL:HG12	20	0.15
(1,614)	1:A:55:LEU:H	1:A:57:VAL:HG13	20	0.15
(1,614)	1:A:55:LEU:H	1:A:57:VAL:HG21	20	0.15
(1,614)	1:A:55:LEU:H	1:A:57:VAL:HG22	20	0.15
(1,614)	1:A:55:LEU:H	1:A:57:VAL:HG23	20	0.15
(1,562)	1:A:45:MET:H	1:A:45:MET:HB3	16	0.15
(1,561)	1:A:45:MET:H	1:A:45:MET:HG2	18	0.15
(1,5)	1:A:22:ILE:HG21	1:A:43:LEU:HB2	2	0.15
(1,5)	1:A:22:ILE:HG22	1:A:43:LEU:HB2	2	0.15
(1,5)	1:A:22:ILE:HG23	1:A:43:LEU:HB2	2	0.15
(1,481)	1:A:15:LEU:HD11	1:A:16:CYS:H	8	0.15
(1,481)	1:A:15:LEU:HD12	1:A:16:CYS:H	8	0.15
(1,481)	1:A:15:LEU:HD13	1:A:16:CYS:H	8	0.15
(1,403)	1:A:30:VAL:HG11	1:A:71:ALA:H	18	0.15
(1,403)	1:A:30:VAL:HG12	1:A:71:ALA:H	18	0.15
(1,403)	1:A:30:VAL:HG13	1:A:71:ALA:H	18	0.15
(1,403)	1:A:30:VAL:HG21	1:A:71:ALA:H	18	0.15
(1,403)	1:A:30:VAL:HG22	1:A:71:ALA:H	18	0.15
(1,403)	1:A:30:VAL:HG23	1:A:71:ALA:H	18	0.15
(1,384)	1:A:32:ASP:HB2	1:A:33:ALA:H	5	0.15
(1,384)	1:A:32:ASP:HB2	1:A:33:ALA:H	11	0.15
(1,347)	1:A:14:VAL:HG11	1:A:55:LEU:HA	19	0.15
(1,347)	1:A:14:VAL:HG12	1:A:55:LEU:HA	19	0.15
(1,347)	1:A:14:VAL:HG13	1:A:55:LEU:HA	19	0.15
(1,34)	1:A:8:GLU:H	1:A:30:VAL:HG11	11	0.15
(1,34)	1:A:8:GLU:H	1:A:30:VAL:HG12	11	0.15
(1,34)	1:A:8:GLU:H	1:A:30:VAL:HG13	11	0.15
(1,335)	1:A:20:ALA:HB1	1:A:25:VAL:HG11	4	0.15
(1,335)	1:A:20:ALA:HB1	1:A:25:VAL:HG12	4	0.15
(1,335)	1:A:20:ALA:HB1	1:A:25:VAL:HG13	4	0.15
(1,335)	1:A:20:ALA:HB2	1:A:25:VAL:HG11	4	0.15
(1,335)	1:A:20:ALA:HB2	1:A:25:VAL:HG12	4	0.15
(1,335)	1:A:20:ALA:HB2	1:A:25:VAL:HG13	4	0.15

Continued on next page...

Continued from previous page...

Key	Atom-1	Atom-2	Model ID	Violation (Å)
(1,335)	1:A:20:ALA:HB3	1:A:25:VAL:HG11	4	0.15
(1,335)	1:A:20:ALA:HB3	1:A:25:VAL:HG12	4	0.15
(1,335)	1:A:20:ALA:HB3	1:A:25:VAL:HG13	4	0.15
(1,271)	1:A:14:VAL:HB	1:A:55:LEU:HD21	14	0.15
(1,271)	1:A:14:VAL:HB	1:A:55:LEU:HD22	14	0.15
(1,271)	1:A:14:VAL:HB	1:A:55:LEU:HD23	14	0.15
(1,271)	1:A:54:GLU:HB3	1:A:55:LEU:HD21	14	0.15
(1,271)	1:A:54:GLU:HB3	1:A:55:LEU:HD22	14	0.15
(1,271)	1:A:54:GLU:HB3	1:A:55:LEU:HD23	14	0.15
(1,268)	1:A:59:LEU:HA	1:A:59:LEU:HD21	7	0.15
(1,268)	1:A:59:LEU:HA	1:A:59:LEU:HD22	7	0.15
(1,268)	1:A:59:LEU:HA	1:A:59:LEU:HD23	7	0.15
(1,268)	1:A:59:LEU:HA	1:A:59:LEU:HD21	8	0.15
(1,268)	1:A:59:LEU:HA	1:A:59:LEU:HD22	8	0.15
(1,268)	1:A:59:LEU:HA	1:A:59:LEU:HD23	8	0.15
(1,268)	1:A:59:LEU:HA	1:A:59:LEU:HD21	20	0.15
(1,268)	1:A:59:LEU:HA	1:A:59:LEU:HD22	20	0.15
(1,268)	1:A:59:LEU:HA	1:A:59:LEU:HD23	20	0.15
(1,196)	1:A:11:THR:HG21	1:A:55:LEU:HD21	3	0.15
(1,196)	1:A:11:THR:HG21	1:A:55:LEU:HD22	3	0.15
(1,196)	1:A:11:THR:HG21	1:A:55:LEU:HD23	3	0.15
(1,196)	1:A:11:THR:HG22	1:A:55:LEU:HD21	3	0.15
(1,196)	1:A:11:THR:HG22	1:A:55:LEU:HD22	3	0.15
(1,196)	1:A:11:THR:HG22	1:A:55:LEU:HD23	3	0.15
(1,196)	1:A:11:THR:HG23	1:A:55:LEU:HD21	3	0.15
(1,196)	1:A:11:THR:HG23	1:A:55:LEU:HD22	3	0.15
(1,196)	1:A:11:THR:HG23	1:A:55:LEU:HD23	3	0.15
(1,192)	1:A:74:ALA:HB1	1:A:77:LEU:HD21	5	0.15
(1,192)	1:A:74:ALA:HB1	1:A:77:LEU:HD22	5	0.15
(1,192)	1:A:74:ALA:HB1	1:A:77:LEU:HD23	5	0.15
(1,192)	1:A:74:ALA:HB2	1:A:77:LEU:HD21	5	0.15
(1,192)	1:A:74:ALA:HB2	1:A:77:LEU:HD22	5	0.15
(1,192)	1:A:74:ALA:HB2	1:A:77:LEU:HD23	5	0.15
(1,192)	1:A:74:ALA:HB3	1:A:77:LEU:HD21	5	0.15
(1,192)	1:A:74:ALA:HB3	1:A:77:LEU:HD22	5	0.15
(1,192)	1:A:74:ALA:HB3	1:A:77:LEU:HD23	5	0.15
(1,191)	1:A:23:LEU:HD11	1:A:37:LEU:HD21	1	0.15
(1,191)	1:A:23:LEU:HD11	1:A:37:LEU:HD22	1	0.15
(1,191)	1:A:23:LEU:HD11	1:A:37:LEU:HD23	1	0.15
(1,191)	1:A:23:LEU:HD12	1:A:37:LEU:HD21	1	0.15
(1,191)	1:A:23:LEU:HD12	1:A:37:LEU:HD22	1	0.15
(1,191)	1:A:23:LEU:HD12	1:A:37:LEU:HD23	1	0.15

Continued on next page...

Continued from previous page...

Key	Atom-1	Atom-2	Model ID	Violation (Å)
(1,191)	1:A:23:LEU:HD13	1:A:37:LEU:HD21	1	0.15
(1,191)	1:A:23:LEU:HD13	1:A:37:LEU:HD22	1	0.15
(1,191)	1:A:23:LEU:HD13	1:A:37:LEU:HD23	1	0.15
(1,191)	1:A:23:LEU:HD11	1:A:37:LEU:HD21	15	0.15
(1,191)	1:A:23:LEU:HD11	1:A:37:LEU:HD22	15	0.15
(1,191)	1:A:23:LEU:HD11	1:A:37:LEU:HD23	15	0.15
(1,191)	1:A:23:LEU:HD12	1:A:37:LEU:HD21	15	0.15
(1,191)	1:A:23:LEU:HD12	1:A:37:LEU:HD22	15	0.15
(1,191)	1:A:23:LEU:HD12	1:A:37:LEU:HD23	15	0.15
(1,191)	1:A:23:LEU:HD13	1:A:37:LEU:HD21	15	0.15
(1,191)	1:A:23:LEU:HD13	1:A:37:LEU:HD22	15	0.15
(1,191)	1:A:23:LEU:HD13	1:A:37:LEU:HD23	15	0.15
(1,173)	1:A:11:THR:HB	1:A:14:VAL:HG11	16	0.15
(1,173)	1:A:11:THR:HB	1:A:14:VAL:HG12	16	0.15
(1,173)	1:A:11:THR:HB	1:A:14:VAL:HG13	16	0.15
(1,126)	1:A:67:SER:HA	1:A:73:VAL:HG21	18	0.15
(1,126)	1:A:67:SER:HA	1:A:73:VAL:HG22	18	0.15
(1,126)	1:A:67:SER:HA	1:A:73:VAL:HG23	18	0.15
(1,116)	1:A:11:THR:HG21	1:A:14:VAL:HB	19	0.15
(1,116)	1:A:11:THR:HG22	1:A:14:VAL:HB	19	0.15
(1,116)	1:A:11:THR:HG23	1:A:14:VAL:HB	19	0.15
(1,907)	1:A:50:ARG:HA	1:A:54:GLU:HG3	4	0.14
(1,892)	1:A:47:LEU:HA	1:A:47:LEU:HD21	1	0.14
(1,892)	1:A:47:LEU:HA	1:A:47:LEU:HD22	1	0.14
(1,892)	1:A:47:LEU:HA	1:A:47:LEU:HD23	1	0.14
(1,892)	1:A:47:LEU:HA	1:A:47:LEU:HD21	5	0.14
(1,892)	1:A:47:LEU:HA	1:A:47:LEU:HD22	5	0.14
(1,892)	1:A:47:LEU:HA	1:A:47:LEU:HD23	5	0.14
(1,884)	1:A:34:PHE:HB2	1:A:44:ALA:HB1	14	0.14
(1,884)	1:A:34:PHE:HB2	1:A:44:ALA:HB2	14	0.14
(1,884)	1:A:34:PHE:HB2	1:A:44:ALA:HB3	14	0.14
(1,884)	1:A:34:PHE:HB2	1:A:44:ALA:HB1	20	0.14
(1,884)	1:A:34:PHE:HB2	1:A:44:ALA:HB2	20	0.14
(1,884)	1:A:34:PHE:HB2	1:A:44:ALA:HB3	20	0.14
(1,767)	1:A:59:LEU:H	1:A:59:LEU:HD11	10	0.14
(1,767)	1:A:59:LEU:H	1:A:59:LEU:HD12	10	0.14
(1,767)	1:A:59:LEU:H	1:A:59:LEU:HD13	10	0.14
(1,753)	1:A:31:ASP:H	1:A:31:ASP:HB3	2	0.14
(1,637)	1:A:52:ARG:HD2	1:A:57:VAL:H	15	0.14
(1,612)	1:A:55:LEU:H	1:A:55:LEU:HG	18	0.14
(1,561)	1:A:45:MET:H	1:A:45:MET:HG2	9	0.14
(1,513)	1:A:32:ASP:H	1:A:32:ASP:HB3	5	0.14

Continued on next page...

Continued from previous page...

Key	Atom-1	Atom-2	Model ID	Violation (Å)
(1,481)	1:A:15:LEU:HD11	1:A:16:CYS:H	6	0.14
(1,481)	1:A:15:LEU:HD12	1:A:16:CYS:H	6	0.14
(1,481)	1:A:15:LEU:HD13	1:A:16:CYS:H	6	0.14
(1,481)	1:A:15:LEU:HD11	1:A:16:CYS:H	10	0.14
(1,481)	1:A:15:LEU:HD12	1:A:16:CYS:H	10	0.14
(1,481)	1:A:15:LEU:HD13	1:A:16:CYS:H	10	0.14
(1,45)	1:A:23:LEU:HD21	1:A:43:LEU:HD11	12	0.14
(1,45)	1:A:23:LEU:HD21	1:A:43:LEU:HD12	12	0.14
(1,45)	1:A:23:LEU:HD21	1:A:43:LEU:HD13	12	0.14
(1,45)	1:A:23:LEU:HD22	1:A:43:LEU:HD11	12	0.14
(1,45)	1:A:23:LEU:HD22	1:A:43:LEU:HD12	12	0.14
(1,45)	1:A:23:LEU:HD22	1:A:43:LEU:HD13	12	0.14
(1,45)	1:A:23:LEU:HD23	1:A:43:LEU:HD11	12	0.14
(1,45)	1:A:23:LEU:HD23	1:A:43:LEU:HD12	12	0.14
(1,45)	1:A:23:LEU:HD23	1:A:43:LEU:HD13	12	0.14
(1,384)	1:A:32:ASP:HB2	1:A:33:ALA:H	13	0.14
(1,333)	1:A:19:TYR:HA	1:A:22:ILE:HG21	20	0.14
(1,333)	1:A:19:TYR:HA	1:A:22:ILE:HG22	20	0.14
(1,333)	1:A:19:TYR:HA	1:A:22:ILE:HG23	20	0.14
(1,268)	1:A:59:LEU:HA	1:A:59:LEU:HD21	4	0.14
(1,268)	1:A:59:LEU:HA	1:A:59:LEU:HD22	4	0.14
(1,268)	1:A:59:LEU:HA	1:A:59:LEU:HD23	4	0.14
(1,23)	1:A:26:GLU:H	1:A:26:GLU:HB2	16	0.14
(1,220)	1:A:20:ALA:HB1	1:A:25:VAL:HG11	5	0.14
(1,220)	1:A:20:ALA:HB1	1:A:25:VAL:HG12	5	0.14
(1,220)	1:A:20:ALA:HB1	1:A:25:VAL:HG13	5	0.14
(1,220)	1:A:20:ALA:HB2	1:A:25:VAL:HG11	5	0.14
(1,220)	1:A:20:ALA:HB2	1:A:25:VAL:HG12	5	0.14
(1,220)	1:A:20:ALA:HB2	1:A:25:VAL:HG13	5	0.14
(1,220)	1:A:20:ALA:HB3	1:A:25:VAL:HG11	5	0.14
(1,220)	1:A:20:ALA:HB3	1:A:25:VAL:HG12	5	0.14
(1,220)	1:A:20:ALA:HB3	1:A:25:VAL:HG13	5	0.14
(1,220)	1:A:57:VAL:HG11	1:A:77:LEU:HB3	5	0.14
(1,220)	1:A:57:VAL:HG12	1:A:77:LEU:HB3	5	0.14
(1,220)	1:A:57:VAL:HG13	1:A:77:LEU:HB3	5	0.14
(1,197)	1:A:15:LEU:HD11	1:A:70:PRO:HB2	3	0.14
(1,197)	1:A:15:LEU:HD12	1:A:70:PRO:HB2	3	0.14
(1,197)	1:A:15:LEU:HD13	1:A:70:PRO:HB2	3	0.14
(1,197)	1:A:15:LEU:HD11	1:A:70:PRO:HB2	15	0.14
(1,197)	1:A:15:LEU:HD12	1:A:70:PRO:HB2	15	0.14
(1,197)	1:A:15:LEU:HD13	1:A:70:PRO:HB2	15	0.14
(1,191)	1:A:23:LEU:HD11	1:A:37:LEU:HD21	5	0.14

Continued on next page...

Continued from previous page...

Key	Atom-1	Atom-2	Model ID	Violation (Å)
(1,191)	1:A:23:LEU:HD11	1:A:37:LEU:HD22	5	0.14
(1,191)	1:A:23:LEU:HD11	1:A:37:LEU:HD23	5	0.14
(1,191)	1:A:23:LEU:HD12	1:A:37:LEU:HD21	5	0.14
(1,191)	1:A:23:LEU:HD12	1:A:37:LEU:HD22	5	0.14
(1,191)	1:A:23:LEU:HD12	1:A:37:LEU:HD23	5	0.14
(1,191)	1:A:23:LEU:HD13	1:A:37:LEU:HD21	5	0.14
(1,191)	1:A:23:LEU:HD13	1:A:37:LEU:HD22	5	0.14
(1,191)	1:A:23:LEU:HD13	1:A:37:LEU:HD23	5	0.14
(1,191)	1:A:23:LEU:HD11	1:A:37:LEU:HD21	6	0.14
(1,191)	1:A:23:LEU:HD11	1:A:37:LEU:HD22	6	0.14
(1,191)	1:A:23:LEU:HD11	1:A:37:LEU:HD23	6	0.14
(1,191)	1:A:23:LEU:HD12	1:A:37:LEU:HD21	6	0.14
(1,191)	1:A:23:LEU:HD12	1:A:37:LEU:HD22	6	0.14
(1,191)	1:A:23:LEU:HD12	1:A:37:LEU:HD23	6	0.14
(1,191)	1:A:23:LEU:HD13	1:A:37:LEU:HD21	6	0.14
(1,191)	1:A:23:LEU:HD13	1:A:37:LEU:HD22	6	0.14
(1,191)	1:A:23:LEU:HD13	1:A:37:LEU:HD23	6	0.14
(1,116)	1:A:11:THR:HG21	1:A:14:VAL:HB	20	0.14
(1,116)	1:A:11:THR:HG22	1:A:14:VAL:HB	20	0.14
(1,116)	1:A:11:THR:HG23	1:A:14:VAL:HB	20	0.14
(1,99)	1:A:13:LYS:HG2	1:A:14:VAL:HG21	2	0.13
(1,99)	1:A:13:LYS:HG2	1:A:14:VAL:HG22	2	0.13
(1,99)	1:A:13:LYS:HG2	1:A:14:VAL:HG23	2	0.13
(1,99)	1:A:13:LYS:HG2	1:A:14:VAL:HG21	16	0.13
(1,99)	1:A:13:LYS:HG2	1:A:14:VAL:HG22	16	0.13
(1,99)	1:A:13:LYS:HG2	1:A:14:VAL:HG23	16	0.13
(1,99)	1:A:13:LYS:HG2	1:A:14:VAL:HG21	17	0.13
(1,99)	1:A:13:LYS:HG2	1:A:14:VAL:HG22	17	0.13
(1,99)	1:A:13:LYS:HG2	1:A:14:VAL:HG23	17	0.13
(1,99)	1:A:13:LYS:HG2	1:A:14:VAL:HG21	19	0.13
(1,99)	1:A:13:LYS:HG2	1:A:14:VAL:HG22	19	0.13
(1,99)	1:A:13:LYS:HG2	1:A:14:VAL:HG23	19	0.13
(1,94)	1:A:59:LEU:HD21	1:A:63:GLN:HG3	11	0.13
(1,94)	1:A:59:LEU:HD22	1:A:63:GLN:HG3	11	0.13
(1,94)	1:A:59:LEU:HD23	1:A:63:GLN:HG3	11	0.13
(1,915)	1:A:49:ALA:HB1	1:A:50:ARG:HD3	19	0.13
(1,915)	1:A:49:ALA:HB2	1:A:50:ARG:HD3	19	0.13
(1,915)	1:A:49:ALA:HB3	1:A:50:ARG:HD3	19	0.13
(1,909)	1:A:64:LEU:HA	1:A:64:LEU:HD11	18	0.13
(1,909)	1:A:64:LEU:HA	1:A:64:LEU:HD12	18	0.13
(1,909)	1:A:64:LEU:HA	1:A:64:LEU:HD13	18	0.13
(1,909)	1:A:64:LEU:HA	1:A:64:LEU:HD11	20	0.13

Continued on next page...

Continued from previous page...

Key	Atom-1	Atom-2	Model ID	Violation (Å)
(1,909)	1:A:64:LEU:HA	1:A:64:LEU:HD12	20	0.13
(1,909)	1:A:64:LEU:HA	1:A:64:LEU:HD13	20	0.13
(1,892)	1:A:47:LEU:HA	1:A:47:LEU:HD21	7	0.13
(1,892)	1:A:47:LEU:HA	1:A:47:LEU:HD22	7	0.13
(1,892)	1:A:47:LEU:HA	1:A:47:LEU:HD23	7	0.13
(1,892)	1:A:47:LEU:HA	1:A:47:LEU:HD21	8	0.13
(1,892)	1:A:47:LEU:HA	1:A:47:LEU:HD22	8	0.13
(1,892)	1:A:47:LEU:HA	1:A:47:LEU:HD23	8	0.13
(1,892)	1:A:47:LEU:HA	1:A:47:LEU:HD21	9	0.13
(1,892)	1:A:47:LEU:HA	1:A:47:LEU:HD22	9	0.13
(1,892)	1:A:47:LEU:HA	1:A:47:LEU:HD23	9	0.13
(1,875)	1:A:15:LEU:HD21	1:A:74:ALA:HB1	2	0.13
(1,875)	1:A:15:LEU:HD21	1:A:74:ALA:HB2	2	0.13
(1,875)	1:A:15:LEU:HD21	1:A:74:ALA:HB3	2	0.13
(1,875)	1:A:15:LEU:HD22	1:A:74:ALA:HB1	2	0.13
(1,875)	1:A:15:LEU:HD22	1:A:74:ALA:HB2	2	0.13
(1,875)	1:A:15:LEU:HD22	1:A:74:ALA:HB3	2	0.13
(1,875)	1:A:15:LEU:HD23	1:A:74:ALA:HB1	2	0.13
(1,875)	1:A:15:LEU:HD23	1:A:74:ALA:HB2	2	0.13
(1,875)	1:A:15:LEU:HD23	1:A:74:ALA:HB3	2	0.13
(1,831)	1:A:18:LEU:HD11	1:A:51:ILE:H	19	0.13
(1,831)	1:A:18:LEU:HD12	1:A:51:ILE:H	19	0.13
(1,831)	1:A:18:LEU:HD13	1:A:51:ILE:H	19	0.13
(1,783)	1:A:67:SER:H	1:A:68:PRO:HD2	11	0.13
(1,683)	1:A:40:SER:H	1:A:44:ALA:HB1	7	0.13
(1,683)	1:A:40:SER:H	1:A:44:ALA:HB2	7	0.13
(1,683)	1:A:40:SER:H	1:A:44:ALA:HB3	7	0.13
(1,660)	1:A:26:GLU:HG3	1:A:27:ARG:H	17	0.13
(1,620)	1:A:52:ARG:HG2	1:A:56:GLY:H	15	0.13
(1,620)	1:A:52:ARG:HG3	1:A:56:GLY:H	15	0.13
(1,562)	1:A:45:MET:H	1:A:45:MET:HB3	7	0.13
(1,561)	1:A:45:MET:H	1:A:45:MET:HG2	10	0.13
(1,523)	1:A:50:ARG:H	1:A:50:ARG:HD2	19	0.13
(1,52)	1:A:59:LEU:HD21	1:A:60:PRO:HD2	20	0.13
(1,52)	1:A:59:LEU:HD22	1:A:60:PRO:HD2	20	0.13
(1,52)	1:A:59:LEU:HD23	1:A:60:PRO:HD2	20	0.13
(1,481)	1:A:15:LEU:HD11	1:A:16:CYS:H	2	0.13
(1,481)	1:A:15:LEU:HD12	1:A:16:CYS:H	2	0.13
(1,481)	1:A:15:LEU:HD13	1:A:16:CYS:H	2	0.13
(1,481)	1:A:15:LEU:HD11	1:A:16:CYS:H	5	0.13
(1,481)	1:A:15:LEU:HD12	1:A:16:CYS:H	5	0.13
(1,481)	1:A:15:LEU:HD13	1:A:16:CYS:H	5	0.13

Continued on next page...

Continued from previous page...

Key	Atom-1	Atom-2	Model ID	Violation (Å)
(1,471)	1:A:17:ALA:H	1:A:18:LEU:HD21	13	0.13
(1,471)	1:A:17:ALA:H	1:A:18:LEU:HD22	13	0.13
(1,471)	1:A:17:ALA:H	1:A:18:LEU:HD23	13	0.13
(1,384)	1:A:32:ASP:HB2	1:A:33:ALA:H	7	0.13
(1,384)	1:A:32:ASP:HB2	1:A:33:ALA:H	10	0.13
(1,356)	1:A:11:THR:HG21	1:A:14:VAL:HG11	9	0.13
(1,356)	1:A:11:THR:HG21	1:A:14:VAL:HG12	9	0.13
(1,356)	1:A:11:THR:HG21	1:A:14:VAL:HG13	9	0.13
(1,356)	1:A:11:THR:HG22	1:A:14:VAL:HG11	9	0.13
(1,356)	1:A:11:THR:HG22	1:A:14:VAL:HG12	9	0.13
(1,356)	1:A:11:THR:HG22	1:A:14:VAL:HG13	9	0.13
(1,356)	1:A:11:THR:HG23	1:A:14:VAL:HG11	9	0.13
(1,356)	1:A:11:THR:HG23	1:A:14:VAL:HG12	9	0.13
(1,356)	1:A:11:THR:HG23	1:A:14:VAL:HG13	9	0.13
(1,356)	1:A:11:THR:HG21	1:A:55:LEU:HD11	9	0.13
(1,356)	1:A:11:THR:HG21	1:A:55:LEU:HD12	9	0.13
(1,356)	1:A:11:THR:HG21	1:A:55:LEU:HD13	9	0.13
(1,356)	1:A:11:THR:HG22	1:A:55:LEU:HD11	9	0.13
(1,356)	1:A:11:THR:HG22	1:A:55:LEU:HD12	9	0.13
(1,356)	1:A:11:THR:HG22	1:A:55:LEU:HD13	9	0.13
(1,356)	1:A:11:THR:HG23	1:A:55:LEU:HD11	9	0.13
(1,356)	1:A:11:THR:HG23	1:A:55:LEU:HD12	9	0.13
(1,356)	1:A:11:THR:HG23	1:A:55:LEU:HD13	9	0.13
(1,347)	1:A:14:VAL:HG11	1:A:55:LEU:HA	5	0.13
(1,347)	1:A:14:VAL:HG12	1:A:55:LEU:HA	5	0.13
(1,347)	1:A:14:VAL:HG13	1:A:55:LEU:HA	5	0.13
(1,268)	1:A:59:LEU:HA	1:A:59:LEU:HD21	13	0.13
(1,268)	1:A:59:LEU:HA	1:A:59:LEU:HD22	13	0.13
(1,268)	1:A:59:LEU:HA	1:A:59:LEU:HD23	13	0.13
(1,253)	1:A:64:LEU:HD11	1:A:73:VAL:HG11	12	0.13
(1,253)	1:A:64:LEU:HD11	1:A:73:VAL:HG12	12	0.13
(1,253)	1:A:64:LEU:HD11	1:A:73:VAL:HG13	12	0.13
(1,253)	1:A:64:LEU:HD12	1:A:73:VAL:HG11	12	0.13
(1,253)	1:A:64:LEU:HD12	1:A:73:VAL:HG12	12	0.13
(1,253)	1:A:64:LEU:HD12	1:A:73:VAL:HG13	12	0.13
(1,253)	1:A:64:LEU:HD13	1:A:73:VAL:HG11	12	0.13
(1,253)	1:A:64:LEU:HD13	1:A:73:VAL:HG12	12	0.13
(1,253)	1:A:64:LEU:HD13	1:A:73:VAL:HG13	12	0.13
(1,235)	1:A:88:GLN:HB2	1:A:89:PHE:HB3	20	0.13
(1,197)	1:A:15:LEU:HD11	1:A:70:PRO:HB2	10	0.13
(1,197)	1:A:15:LEU:HD12	1:A:70:PRO:HB2	10	0.13
(1,197)	1:A:15:LEU:HD13	1:A:70:PRO:HB2	10	0.13

Continued on next page...

Continued from previous page...

Key	Atom-1	Atom-2	Model ID	Violation (Å)
(1,191)	1:A:23:LEU:HD11	1:A:37:LEU:HD21	3	0.13
(1,191)	1:A:23:LEU:HD11	1:A:37:LEU:HD22	3	0.13
(1,191)	1:A:23:LEU:HD11	1:A:37:LEU:HD23	3	0.13
(1,191)	1:A:23:LEU:HD12	1:A:37:LEU:HD21	3	0.13
(1,191)	1:A:23:LEU:HD12	1:A:37:LEU:HD22	3	0.13
(1,191)	1:A:23:LEU:HD12	1:A:37:LEU:HD23	3	0.13
(1,191)	1:A:23:LEU:HD13	1:A:37:LEU:HD21	3	0.13
(1,191)	1:A:23:LEU:HD13	1:A:37:LEU:HD22	3	0.13
(1,191)	1:A:23:LEU:HD13	1:A:37:LEU:HD23	3	0.13
(1,186)	1:A:57:VAL:HB	1:A:77:LEU:HD11	14	0.13
(1,186)	1:A:57:VAL:HB	1:A:77:LEU:HD12	14	0.13
(1,186)	1:A:57:VAL:HB	1:A:77:LEU:HD13	14	0.13
(1,173)	1:A:11:THR:HB	1:A:14:VAL:HG11	2	0.13
(1,173)	1:A:11:THR:HB	1:A:14:VAL:HG12	2	0.13
(1,173)	1:A:11:THR:HB	1:A:14:VAL:HG13	2	0.13
(1,173)	1:A:11:THR:HB	1:A:14:VAL:HG11	15	0.13
(1,173)	1:A:11:THR:HB	1:A:14:VAL:HG12	15	0.13
(1,173)	1:A:11:THR:HB	1:A:14:VAL:HG13	15	0.13
(1,126)	1:A:67:SER:HA	1:A:73:VAL:HG21	2	0.13
(1,126)	1:A:67:SER:HA	1:A:73:VAL:HG22	2	0.13
(1,126)	1:A:67:SER:HA	1:A:73:VAL:HG23	2	0.13
(1,123)	1:A:12:GLU:HA	1:A:15:LEU:HD21	12	0.13
(1,123)	1:A:12:GLU:HA	1:A:15:LEU:HD22	12	0.13
(1,123)	1:A:12:GLU:HA	1:A:15:LEU:HD23	12	0.13
(1,99)	1:A:13:LYS:HG2	1:A:14:VAL:HG21	5	0.12
(1,99)	1:A:13:LYS:HG2	1:A:14:VAL:HG22	5	0.12
(1,99)	1:A:13:LYS:HG2	1:A:14:VAL:HG23	5	0.12
(1,918)	1:A:57:VAL:HB	1:A:77:LEU:HB3	18	0.12
(1,892)	1:A:47:LEU:HA	1:A:47:LEU:HD21	4	0.12
(1,892)	1:A:47:LEU:HA	1:A:47:LEU:HD22	4	0.12
(1,892)	1:A:47:LEU:HA	1:A:47:LEU:HD23	4	0.12
(1,875)	1:A:15:LEU:HD21	1:A:74:ALA:HB1	5	0.12
(1,875)	1:A:15:LEU:HD21	1:A:74:ALA:HB2	5	0.12
(1,875)	1:A:15:LEU:HD21	1:A:74:ALA:HB3	5	0.12
(1,875)	1:A:15:LEU:HD22	1:A:74:ALA:HB1	5	0.12
(1,875)	1:A:15:LEU:HD22	1:A:74:ALA:HB2	5	0.12
(1,875)	1:A:15:LEU:HD22	1:A:74:ALA:HB3	5	0.12
(1,875)	1:A:15:LEU:HD23	1:A:74:ALA:HB1	5	0.12
(1,875)	1:A:15:LEU:HD23	1:A:74:ALA:HB2	5	0.12
(1,875)	1:A:15:LEU:HD23	1:A:74:ALA:HB3	5	0.12
(1,734)	1:A:12:GLU:HB3	1:A:13:LYS:H	7	0.12
(1,725)	1:A:30:VAL:HG11	1:A:31:ASP:H	15	0.12

Continued on next page...

Continued from previous page...

Key	Atom-1	Atom-2	Model ID	Violation (Å)
(1,725)	1:A:30:VAL:HG12	1:A:31:ASP:H	15	0.12
(1,725)	1:A:30:VAL:HG13	1:A:31:ASP:H	15	0.12
(1,725)	1:A:30:VAL:HG21	1:A:31:ASP:H	15	0.12
(1,725)	1:A:30:VAL:HG22	1:A:31:ASP:H	15	0.12
(1,725)	1:A:30:VAL:HG23	1:A:31:ASP:H	15	0.12
(1,620)	1:A:52:ARG:HG2	1:A:56:GLY:H	4	0.12
(1,620)	1:A:52:ARG:HG3	1:A:56:GLY:H	4	0.12
(1,600)	1:A:75:ARG:HB3	1:A:76:ALA:H	18	0.12
(1,60)	1:A:47:LEU:HG	1:A:64:LEU:HD21	10	0.12
(1,60)	1:A:47:LEU:HG	1:A:64:LEU:HD22	10	0.12
(1,60)	1:A:47:LEU:HG	1:A:64:LEU:HD23	10	0.12
(1,60)	1:A:48:ILE:HG12	1:A:64:LEU:HD21	10	0.12
(1,60)	1:A:48:ILE:HG12	1:A:64:LEU:HD22	10	0.12
(1,60)	1:A:48:ILE:HG12	1:A:64:LEU:HD23	10	0.12
(1,562)	1:A:45:MET:H	1:A:45:MET:HB3	1	0.12
(1,562)	1:A:45:MET:H	1:A:45:MET:HB3	2	0.12
(1,562)	1:A:45:MET:H	1:A:45:MET:HB3	13	0.12
(1,523)	1:A:50:ARG:H	1:A:50:ARG:HD2	11	0.12
(1,52)	1:A:59:LEU:HD21	1:A:60:PRO:HD2	16	0.12
(1,52)	1:A:59:LEU:HD22	1:A:60:PRO:HD2	16	0.12
(1,52)	1:A:59:LEU:HD23	1:A:60:PRO:HD2	16	0.12
(1,513)	1:A:32:ASP:H	1:A:32:ASP:HB3	4	0.12
(1,497)	1:A:13:LYS:H	1:A:13:LYS:HG3	18	0.12
(1,481)	1:A:15:LEU:HD11	1:A:16:CYS:H	9	0.12
(1,481)	1:A:15:LEU:HD12	1:A:16:CYS:H	9	0.12
(1,481)	1:A:15:LEU:HD13	1:A:16:CYS:H	9	0.12
(1,481)	1:A:15:LEU:HD11	1:A:16:CYS:H	19	0.12
(1,481)	1:A:15:LEU:HD12	1:A:16:CYS:H	19	0.12
(1,481)	1:A:15:LEU:HD13	1:A:16:CYS:H	19	0.12
(1,384)	1:A:32:ASP:HB2	1:A:33:ALA:H	18	0.12
(1,356)	1:A:11:THR:HG21	1:A:14:VAL:HG11	14	0.12
(1,356)	1:A:11:THR:HG21	1:A:14:VAL:HG12	14	0.12
(1,356)	1:A:11:THR:HG21	1:A:14:VAL:HG13	14	0.12
(1,356)	1:A:11:THR:HG22	1:A:14:VAL:HG11	14	0.12
(1,356)	1:A:11:THR:HG22	1:A:14:VAL:HG12	14	0.12
(1,356)	1:A:11:THR:HG22	1:A:14:VAL:HG13	14	0.12
(1,356)	1:A:11:THR:HG23	1:A:14:VAL:HG11	14	0.12
(1,356)	1:A:11:THR:HG23	1:A:14:VAL:HG12	14	0.12
(1,356)	1:A:11:THR:HG23	1:A:14:VAL:HG13	14	0.12
(1,356)	1:A:11:THR:HG21	1:A:55:LEU:HD11	14	0.12
(1,356)	1:A:11:THR:HG21	1:A:55:LEU:HD12	14	0.12
(1,356)	1:A:11:THR:HG21	1:A:55:LEU:HD13	14	0.12

Continued on next page...

Continued from previous page...

Key	Atom-1	Atom-2	Model ID	Violation (Å)
(1,356)	1:A:11:THR:HG22	1:A:55:LEU:HD11	14	0.12
(1,356)	1:A:11:THR:HG22	1:A:55:LEU:HD12	14	0.12
(1,356)	1:A:11:THR:HG22	1:A:55:LEU:HD13	14	0.12
(1,356)	1:A:11:THR:HG23	1:A:55:LEU:HD11	14	0.12
(1,356)	1:A:11:THR:HG23	1:A:55:LEU:HD12	14	0.12
(1,356)	1:A:11:THR:HG23	1:A:55:LEU:HD13	14	0.12
(1,347)	1:A:14:VAL:HG11	1:A:55:LEU:HA	14	0.12
(1,347)	1:A:14:VAL:HG12	1:A:55:LEU:HA	14	0.12
(1,347)	1:A:14:VAL:HG13	1:A:55:LEU:HA	14	0.12
(1,30)	1:A:32:ASP:H	1:A:33:ALA:HB1	8	0.12
(1,30)	1:A:32:ASP:H	1:A:33:ALA:HB2	8	0.12
(1,30)	1:A:32:ASP:H	1:A:33:ALA:HB3	8	0.12
(1,286)	1:A:50:ARG:HB2	1:A:50:ARG:HD3	1	0.12
(1,275)	1:A:18:LEU:HD11	1:A:54:GLU:HG2	8	0.12
(1,275)	1:A:18:LEU:HD12	1:A:54:GLU:HG2	8	0.12
(1,275)	1:A:18:LEU:HD13	1:A:54:GLU:HG2	8	0.12
(1,268)	1:A:59:LEU:HA	1:A:59:LEU:HD21	12	0.12
(1,268)	1:A:59:LEU:HA	1:A:59:LEU:HD22	12	0.12
(1,268)	1:A:59:LEU:HA	1:A:59:LEU:HD23	12	0.12
(1,199)	1:A:20:ALA:HB1	1:A:27:ARG:HA	12	0.12
(1,199)	1:A:20:ALA:HB2	1:A:27:ARG:HA	12	0.12
(1,199)	1:A:20:ALA:HB3	1:A:27:ARG:HA	12	0.12
(1,196)	1:A:11:THR:HG21	1:A:55:LEU:HD21	5	0.12
(1,196)	1:A:11:THR:HG21	1:A:55:LEU:HD22	5	0.12
(1,196)	1:A:11:THR:HG21	1:A:55:LEU:HD23	5	0.12
(1,196)	1:A:11:THR:HG22	1:A:55:LEU:HD21	5	0.12
(1,196)	1:A:11:THR:HG22	1:A:55:LEU:HD22	5	0.12
(1,196)	1:A:11:THR:HG22	1:A:55:LEU:HD23	5	0.12
(1,196)	1:A:11:THR:HG23	1:A:55:LEU:HD21	5	0.12
(1,196)	1:A:11:THR:HG23	1:A:55:LEU:HD22	5	0.12
(1,196)	1:A:11:THR:HG23	1:A:55:LEU:HD23	5	0.12
(1,196)	1:A:11:THR:HG21	1:A:55:LEU:HD21	13	0.12
(1,196)	1:A:11:THR:HG21	1:A:55:LEU:HD22	13	0.12
(1,196)	1:A:11:THR:HG21	1:A:55:LEU:HD23	13	0.12
(1,196)	1:A:11:THR:HG22	1:A:55:LEU:HD21	13	0.12
(1,196)	1:A:11:THR:HG22	1:A:55:LEU:HD22	13	0.12
(1,196)	1:A:11:THR:HG22	1:A:55:LEU:HD23	13	0.12
(1,196)	1:A:11:THR:HG23	1:A:55:LEU:HD21	13	0.12
(1,196)	1:A:11:THR:HG23	1:A:55:LEU:HD22	13	0.12
(1,196)	1:A:11:THR:HG23	1:A:55:LEU:HD23	13	0.12
(1,192)	1:A:74:ALA:HB1	1:A:77:LEU:HD21	2	0.12
(1,192)	1:A:74:ALA:HB1	1:A:77:LEU:HD22	2	0.12

Continued on next page...

Continued from previous page...

Key	Atom-1	Atom-2	Model ID	Violation (Å)
(1,192)	1:A:74:ALA:HB1	1:A:77:LEU:HD23	2	0.12
(1,192)	1:A:74:ALA:HB2	1:A:77:LEU:HD21	2	0.12
(1,192)	1:A:74:ALA:HB2	1:A:77:LEU:HD22	2	0.12
(1,192)	1:A:74:ALA:HB2	1:A:77:LEU:HD23	2	0.12
(1,192)	1:A:74:ALA:HB3	1:A:77:LEU:HD21	2	0.12
(1,192)	1:A:74:ALA:HB3	1:A:77:LEU:HD22	2	0.12
(1,192)	1:A:74:ALA:HB3	1:A:77:LEU:HD23	2	0.12
(1,192)	1:A:74:ALA:HB1	1:A:77:LEU:HD21	7	0.12
(1,192)	1:A:74:ALA:HB1	1:A:77:LEU:HD22	7	0.12
(1,192)	1:A:74:ALA:HB1	1:A:77:LEU:HD23	7	0.12
(1,192)	1:A:74:ALA:HB2	1:A:77:LEU:HD21	7	0.12
(1,192)	1:A:74:ALA:HB2	1:A:77:LEU:HD22	7	0.12
(1,192)	1:A:74:ALA:HB2	1:A:77:LEU:HD23	7	0.12
(1,192)	1:A:74:ALA:HB3	1:A:77:LEU:HD21	7	0.12
(1,192)	1:A:74:ALA:HB3	1:A:77:LEU:HD22	7	0.12
(1,192)	1:A:74:ALA:HB3	1:A:77:LEU:HD23	7	0.12
(1,191)	1:A:23:LEU:HD11	1:A:37:LEU:HD21	11	0.12
(1,191)	1:A:23:LEU:HD11	1:A:37:LEU:HD22	11	0.12
(1,191)	1:A:23:LEU:HD11	1:A:37:LEU:HD23	11	0.12
(1,191)	1:A:23:LEU:HD12	1:A:37:LEU:HD21	11	0.12
(1,191)	1:A:23:LEU:HD12	1:A:37:LEU:HD22	11	0.12
(1,191)	1:A:23:LEU:HD12	1:A:37:LEU:HD23	11	0.12
(1,191)	1:A:23:LEU:HD13	1:A:37:LEU:HD21	11	0.12
(1,191)	1:A:23:LEU:HD13	1:A:37:LEU:HD22	11	0.12
(1,191)	1:A:23:LEU:HD13	1:A:37:LEU:HD23	11	0.12
(1,153)	1:A:5:LYS:HA	1:A:6:ALA:HB1	4	0.12
(1,153)	1:A:5:LYS:HA	1:A:6:ALA:HB2	4	0.12
(1,153)	1:A:5:LYS:HA	1:A:6:ALA:HB3	4	0.12
(1,144)	1:A:20:ALA:HA	1:A:25:VAL:HG11	2	0.12
(1,144)	1:A:20:ALA:HA	1:A:25:VAL:HG12	2	0.12
(1,144)	1:A:20:ALA:HA	1:A:25:VAL:HG13	2	0.12
(1,126)	1:A:67:SER:HA	1:A:73:VAL:HG21	15	0.12
(1,126)	1:A:67:SER:HA	1:A:73:VAL:HG22	15	0.12
(1,126)	1:A:67:SER:HA	1:A:73:VAL:HG23	15	0.12
(1,123)	1:A:12:GLU:HA	1:A:15:LEU:HD21	6	0.12
(1,123)	1:A:12:GLU:HA	1:A:15:LEU:HD22	6	0.12
(1,123)	1:A:12:GLU:HA	1:A:15:LEU:HD23	6	0.12
(1,123)	1:A:12:GLU:HA	1:A:15:LEU:HD21	8	0.12
(1,123)	1:A:12:GLU:HA	1:A:15:LEU:HD22	8	0.12
(1,123)	1:A:12:GLU:HA	1:A:15:LEU:HD23	8	0.12
(1,909)	1:A:64:LEU:HA	1:A:64:LEU:HD11	6	0.11
(1,909)	1:A:64:LEU:HA	1:A:64:LEU:HD12	6	0.11

Continued on next page...

Continued from previous page...

Key	Atom-1	Atom-2	Model ID	Violation (Å)
(1,909)	1:A:64:LEU:HA	1:A:64:LEU:HD13	6	0.11
(1,892)	1:A:47:LEU:HA	1:A:47:LEU:HD21	6	0.11
(1,892)	1:A:47:LEU:HA	1:A:47:LEU:HD22	6	0.11
(1,892)	1:A:47:LEU:HA	1:A:47:LEU:HD23	6	0.11
(1,884)	1:A:34:PHE:HB2	1:A:44:ALA:HB1	9	0.11
(1,884)	1:A:34:PHE:HB2	1:A:44:ALA:HB2	9	0.11
(1,884)	1:A:34:PHE:HB2	1:A:44:ALA:HB3	9	0.11
(1,88)	1:A:64:LEU:HD11	1:A:73:VAL:HG21	13	0.11
(1,88)	1:A:64:LEU:HD11	1:A:73:VAL:HG22	13	0.11
(1,88)	1:A:64:LEU:HD11	1:A:73:VAL:HG23	13	0.11
(1,88)	1:A:64:LEU:HD12	1:A:73:VAL:HG21	13	0.11
(1,88)	1:A:64:LEU:HD12	1:A:73:VAL:HG22	13	0.11
(1,88)	1:A:64:LEU:HD12	1:A:73:VAL:HG23	13	0.11
(1,88)	1:A:64:LEU:HD13	1:A:73:VAL:HG21	13	0.11
(1,88)	1:A:64:LEU:HD13	1:A:73:VAL:HG22	13	0.11
(1,88)	1:A:64:LEU:HD13	1:A:73:VAL:HG23	13	0.11
(1,834)	1:A:71:ALA:H	1:A:72:GLY:HA2	2	0.11
(1,834)	1:A:71:ALA:H	1:A:72:GLY:HA2	5	0.11
(1,821)	1:A:10:ALA:HB1	1:A:13:LYS:H	14	0.11
(1,821)	1:A:10:ALA:HB2	1:A:13:LYS:H	14	0.11
(1,821)	1:A:10:ALA:HB3	1:A:13:LYS:H	14	0.11
(1,821)	1:A:10:ALA:HB1	1:A:13:LYS:H	15	0.11
(1,821)	1:A:10:ALA:HB2	1:A:13:LYS:H	15	0.11
(1,821)	1:A:10:ALA:HB3	1:A:13:LYS:H	15	0.11
(1,785)	1:A:18:LEU:HD11	1:A:21:GLU:H	14	0.11
(1,785)	1:A:18:LEU:HD12	1:A:21:GLU:H	14	0.11
(1,785)	1:A:18:LEU:HD13	1:A:21:GLU:H	14	0.11
(1,750)	1:A:31:ASP:H	1:A:69:THR:HG21	2	0.11
(1,750)	1:A:31:ASP:H	1:A:69:THR:HG22	2	0.11
(1,750)	1:A:31:ASP:H	1:A:69:THR:HG23	2	0.11
(1,726)	1:A:65:PHE:H	1:A:65:PHE:HB3	16	0.11
(1,620)	1:A:52:ARG:HG2	1:A:56:GLY:H	19	0.11
(1,620)	1:A:52:ARG:HG3	1:A:56:GLY:H	19	0.11
(1,612)	1:A:55:LEU:H	1:A:55:LEU:HG	20	0.11
(1,60)	1:A:47:LEU:HG	1:A:64:LEU:HD21	12	0.11
(1,60)	1:A:47:LEU:HG	1:A:64:LEU:HD22	12	0.11
(1,60)	1:A:47:LEU:HG	1:A:64:LEU:HD23	12	0.11
(1,60)	1:A:48:ILE:HG12	1:A:64:LEU:HD21	12	0.11
(1,60)	1:A:48:ILE:HG12	1:A:64:LEU:HD22	12	0.11
(1,60)	1:A:48:ILE:HG12	1:A:64:LEU:HD23	12	0.11
(1,570)	1:A:62:ARG:HB3	1:A:63:GLN:H	14	0.11
(1,562)	1:A:45:MET:H	1:A:45:MET:HB3	3	0.11

Continued on next page...

Continued from previous page...

Key	Atom-1	Atom-2	Model ID	Violation (Å)
(1,562)	1:A:45:MET:H	1:A:45:MET:HB3	5	0.11
(1,562)	1:A:45:MET:H	1:A:45:MET:HB3	10	0.11
(1,562)	1:A:45:MET:H	1:A:45:MET:HB3	12	0.11
(1,562)	1:A:45:MET:H	1:A:45:MET:HB3	19	0.11
(1,561)	1:A:45:MET:H	1:A:45:MET:HG2	7	0.11
(1,5)	1:A:22:ILE:HG21	1:A:43:LEU:HB2	19	0.11
(1,5)	1:A:22:ILE:HG22	1:A:43:LEU:HB2	19	0.11
(1,5)	1:A:22:ILE:HG23	1:A:43:LEU:HB2	19	0.11
(1,498)	1:A:13:LYS:H	1:A:15:LEU:HD11	17	0.11
(1,498)	1:A:13:LYS:H	1:A:15:LEU:HD12	17	0.11
(1,498)	1:A:13:LYS:H	1:A:15:LEU:HD13	17	0.11
(1,481)	1:A:15:LEU:HD11	1:A:16:CYS:H	15	0.11
(1,481)	1:A:15:LEU:HD12	1:A:16:CYS:H	15	0.11
(1,481)	1:A:15:LEU:HD13	1:A:16:CYS:H	15	0.11
(1,471)	1:A:17:ALA:H	1:A:18:LEU:HD21	9	0.11
(1,471)	1:A:17:ALA:H	1:A:18:LEU:HD22	9	0.11
(1,471)	1:A:17:ALA:H	1:A:18:LEU:HD23	9	0.11
(1,41)	1:A:18:LEU:H	1:A:18:LEU:HG	6	0.11
(1,41)	1:A:18:LEU:H	1:A:18:LEU:HG	13	0.11
(1,400)	1:A:71:ALA:H	1:A:74:ALA:HB1	20	0.11
(1,400)	1:A:71:ALA:H	1:A:74:ALA:HB2	20	0.11
(1,400)	1:A:71:ALA:H	1:A:74:ALA:HB3	20	0.11
(1,384)	1:A:32:ASP:HB2	1:A:33:ALA:H	9	0.11
(1,384)	1:A:32:ASP:HB2	1:A:33:ALA:H	12	0.11
(1,374)	1:A:19:TYR:H	1:A:28:VAL:HG21	6	0.11
(1,374)	1:A:19:TYR:H	1:A:28:VAL:HG22	6	0.11
(1,374)	1:A:19:TYR:H	1:A:28:VAL:HG23	6	0.11
(1,37)	1:A:55:LEU:HD21	1:A:56:GLY:H	14	0.11
(1,37)	1:A:55:LEU:HD22	1:A:56:GLY:H	14	0.11
(1,37)	1:A:55:LEU:HD23	1:A:56:GLY:H	14	0.11
(1,36)	1:A:45:MET:H	1:A:48:ILE:HG13	7	0.11
(1,36)	1:A:45:MET:H	1:A:48:ILE:HG13	15	0.11
(1,302)	1:A:46:ARG:HA	1:A:46:ARG:HD3	11	0.11
(1,30)	1:A:32:ASP:H	1:A:33:ALA:HB1	5	0.11
(1,30)	1:A:32:ASP:H	1:A:33:ALA:HB2	5	0.11
(1,30)	1:A:32:ASP:H	1:A:33:ALA:HB3	5	0.11
(1,30)	1:A:32:ASP:H	1:A:33:ALA:HB1	10	0.11
(1,30)	1:A:32:ASP:H	1:A:33:ALA:HB2	10	0.11
(1,30)	1:A:32:ASP:H	1:A:33:ALA:HB3	10	0.11
(1,30)	1:A:32:ASP:H	1:A:33:ALA:HB1	15	0.11
(1,30)	1:A:32:ASP:H	1:A:33:ALA:HB2	15	0.11
(1,30)	1:A:32:ASP:H	1:A:33:ALA:HB3	15	0.11

Continued on next page...

Continued from previous page...

Key	Atom-1	Atom-2	Model ID	Violation (Å)
(1,288)	1:A:48:ILE:H	1:A:49:ALA:HB1	17	0.11
(1,288)	1:A:48:ILE:H	1:A:49:ALA:HB2	17	0.11
(1,288)	1:A:48:ILE:H	1:A:49:ALA:HB3	17	0.11
(1,286)	1:A:50:ARG:HB2	1:A:50:ARG:HD3	8	0.11
(1,286)	1:A:50:ARG:HB2	1:A:50:ARG:HD3	16	0.11
(1,271)	1:A:14:VAL:HB	1:A:55:LEU:HD21	4	0.11
(1,271)	1:A:14:VAL:HB	1:A:55:LEU:HD22	4	0.11
(1,271)	1:A:14:VAL:HB	1:A:55:LEU:HD23	4	0.11
(1,271)	1:A:54:GLU:HB3	1:A:55:LEU:HD21	4	0.11
(1,271)	1:A:54:GLU:HB3	1:A:55:LEU:HD22	4	0.11
(1,271)	1:A:54:GLU:HB3	1:A:55:LEU:HD23	4	0.11
(1,268)	1:A:59:LEU:HA	1:A:59:LEU:HD21	10	0.11
(1,268)	1:A:59:LEU:HA	1:A:59:LEU:HD22	10	0.11
(1,268)	1:A:59:LEU:HA	1:A:59:LEU:HD23	10	0.11
(1,263)	1:A:62:ARG:HB2	1:A:63:GLN:HA	13	0.11
(1,263)	1:A:62:ARG:HB3	1:A:63:GLN:HA	13	0.11
(1,192)	1:A:74:ALA:HB1	1:A:77:LEU:HD21	9	0.11
(1,192)	1:A:74:ALA:HB1	1:A:77:LEU:HD22	9	0.11
(1,192)	1:A:74:ALA:HB1	1:A:77:LEU:HD23	9	0.11
(1,192)	1:A:74:ALA:HB2	1:A:77:LEU:HD21	9	0.11
(1,192)	1:A:74:ALA:HB2	1:A:77:LEU:HD22	9	0.11
(1,192)	1:A:74:ALA:HB2	1:A:77:LEU:HD23	9	0.11
(1,192)	1:A:74:ALA:HB3	1:A:77:LEU:HD21	9	0.11
(1,192)	1:A:74:ALA:HB3	1:A:77:LEU:HD22	9	0.11
(1,192)	1:A:74:ALA:HB3	1:A:77:LEU:HD23	9	0.11
(1,187)	1:A:77:LEU:HB3	1:A:77:LEU:HD11	3	0.11
(1,187)	1:A:77:LEU:HB3	1:A:77:LEU:HD12	3	0.11
(1,187)	1:A:77:LEU:HB3	1:A:77:LEU:HD13	3	0.11
(1,173)	1:A:11:THR:HB	1:A:14:VAL:HG11	14	0.11
(1,173)	1:A:11:THR:HB	1:A:14:VAL:HG12	14	0.11
(1,173)	1:A:11:THR:HB	1:A:14:VAL:HG13	14	0.11
(1,173)	1:A:11:THR:HB	1:A:14:VAL:HG11	20	0.11
(1,173)	1:A:11:THR:HB	1:A:14:VAL:HG12	20	0.11
(1,173)	1:A:11:THR:HB	1:A:14:VAL:HG13	20	0.11
(1,144)	1:A:20:ALA:HA	1:A:25:VAL:HG11	6	0.11
(1,144)	1:A:20:ALA:HA	1:A:25:VAL:HG12	6	0.11
(1,144)	1:A:20:ALA:HA	1:A:25:VAL:HG13	6	0.11
(1,123)	1:A:12:GLU:HA	1:A:15:LEU:HD21	5	0.11
(1,123)	1:A:12:GLU:HA	1:A:15:LEU:HD22	5	0.11
(1,123)	1:A:12:GLU:HA	1:A:15:LEU:HD23	5	0.11
(1,119)	1:A:11:THR:HG21	1:A:74:ALA:HB1	14	0.11
(1,119)	1:A:11:THR:HG21	1:A:74:ALA:HB2	14	0.11

Continued on next page...

Continued from previous page...

Key	Atom-1	Atom-2	Model ID	Violation (Å)
(1,119)	1:A:11:THR:HG21	1:A:74:ALA:HB3	14	0.11
(1,119)	1:A:11:THR:HG22	1:A:74:ALA:HB1	14	0.11
(1,119)	1:A:11:THR:HG22	1:A:74:ALA:HB2	14	0.11
(1,119)	1:A:11:THR:HG22	1:A:74:ALA:HB3	14	0.11
(1,119)	1:A:11:THR:HG23	1:A:74:ALA:HB1	14	0.11
(1,119)	1:A:11:THR:HG23	1:A:74:ALA:HB2	14	0.11
(1,119)	1:A:11:THR:HG23	1:A:74:ALA:HB3	14	0.11
(1,116)	1:A:11:THR:HG21	1:A:14:VAL:HB	17	0.11
(1,116)	1:A:11:THR:HG22	1:A:14:VAL:HB	17	0.11
(1,116)	1:A:11:THR:HG23	1:A:14:VAL:HB	17	0.11

10 Dihedral-angle violation analysis (i)

10.1 Summary of dihedral-angle violations (i)

The following table provides the summary of dihedral-angle violations in different dihedral-angle types. Violations less than 1° are not included in the calculation.

Angle type	Count	%[1]	Violated[3]			Consistently Violated[4]		
			Count	%[2]	%[1]	Count	%[2]	%[1]
PSI	68	50.0	25	36.8	18.4	0	0.0	0.0
PHI	68	50.0	18	26.5	13.2	0	0.0	0.0
Total	136	100.0	43	31.6	31.6	0	0.0	0.0

[1] percentage calculated with respect to total number of dihedral-angle restraints, [2] percentage calculated with respect to number of restraints in a particular dihedral-angle type, [3] violated in at least one model, [4] violated in all the models

10.1.1 Bar chart : Distribution of dihedral-angles and violations (i)

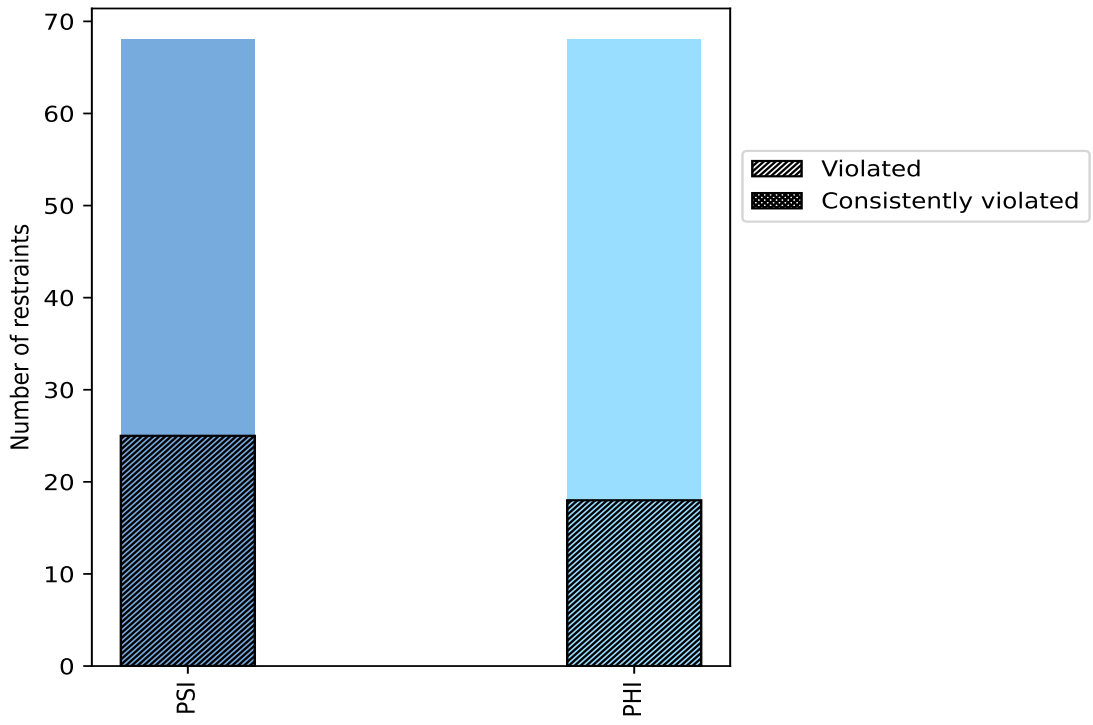

Violated and consistently violated restraints are shown using different hatch patterns in their respective categories

10.2 Dihedral-angle violation statistics for each model (i)

The following table provides the dihedral-angle violation statistics for each model in the ensemble. Violations less than 1° are not included in the statistics.

Model ID	Number of violations			Mean (°)	Max (°)	SD (°)	Median (°)
	PSI	PHI	Total				
1	7	1	8	2.81	9.7	2.67	1.8
2	4	3	7	3.64	9.6	2.53	2.7
3	3	2	5	4.7	8.7	3.11	4.3
4	2	2	4	5.05	8.2	2.81	5.2
5	5	4	9	3.7	9.4	2.7	2.4
6	3	2	5	3.78	9.6	3.01	2.9
7	5	2	7	4.11	9.3	2.82	3.1
8	4	2	6	3.83	8.1	2.26	3.75
9	4	1	5	3.9	8.9	2.86	2.1
10	4	3	7	4.67	9.8	3.17	2.6
11	4	1	5	3.88	9.6	3.12	2.1
12	6	1	7	4.67	9.0	2.81	3.6
13	5	4	9	3.88	8.3	2.0	3.2
14	5	0	5	5.62	9.6	2.46	5.5
15	5	1	6	4.62	10.0	2.75	4.55
16	7	4	11	4.61	9.9	2.55	4.5
17	7	3	10	5.98	9.1	1.77	5.8
18	6	3	9	3.26	9.8	2.47	2.2
19	4	5	9	4.51	9.1	2.59	3.5
20	7	3	10	4.34	9.8	2.84	3.4

10.2.1 Bar graph : Dihedral violation statistics for each model (i)

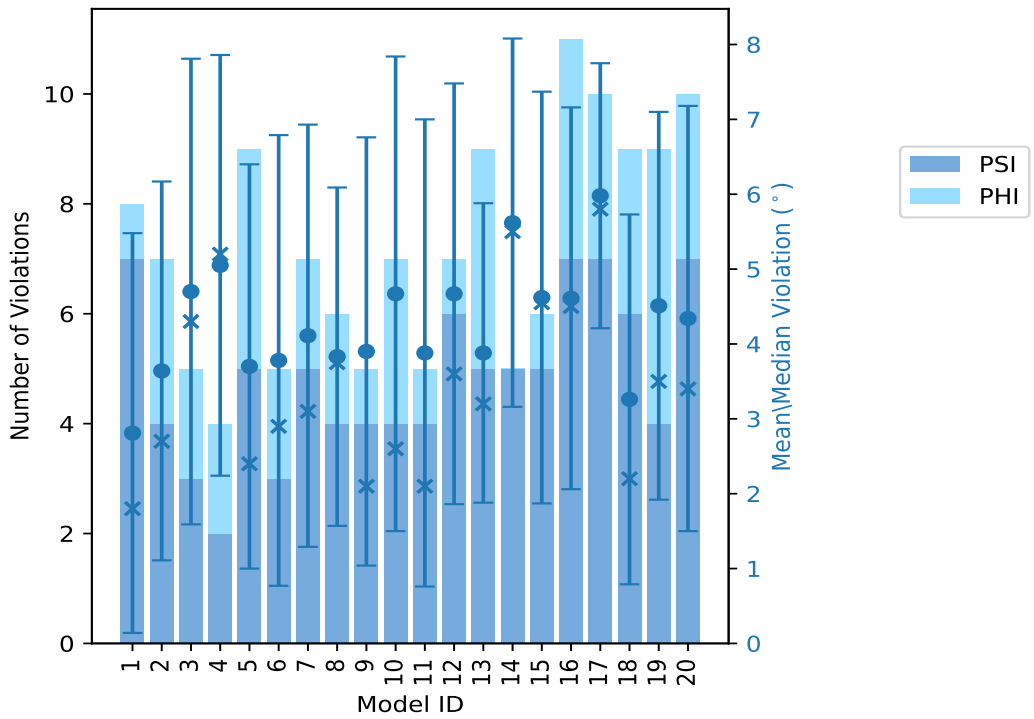

The mean(dot),median(x) and the standard deviation are shown in blue with respect to the y axis on the right

10.3 Dihedral-angle violation statistics for the ensemble (i)

Violation analysis may find that some restraints are violated in very few models and some are violated in most of models. The following table provides this information as number of violated restraints for a given fraction of ensemble.

Number of violated restraints			Fraction of the ensemble	
PSI	PHI	Total	Count[1]	%
8	8	16	1	5.0
6	2	8	2	10.0
2	5	7	3	15.0
4	0	4	4	20.0
1	0	1	5	25.0
0	2	2	6	30.0
2	0	2	7	35.0
0	1	1	8	40.0
0	0	0	9	45.0
0	0	0	10	50.0
0	0	0	11	55.0

Continued on next page...

Continued from previous page...

Number of violated restraints			Fraction of the ensemble	
PSI	PHI	Total	Count[1]	%
0	0	0	12	60.0
0	0	0	13	65.0
0	0	0	14	70.0
0	0	0	15	75.0
0	0	0	16	80.0
1	0	1	17	85.0
0	0	0	18	90.0
1	0	1	19	95.0
0	0	0	20	100.0

[1] Number of models with violations

10.3.1 Bar graph : Dihedral-angle Violation statistics for the ensemble (i)

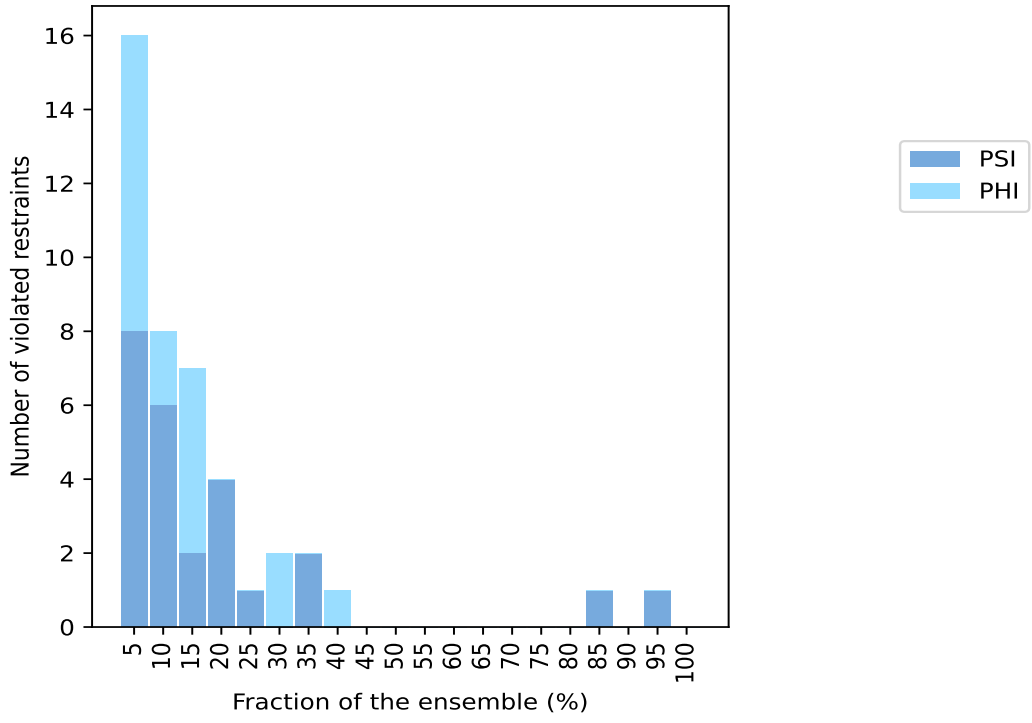

10.4 Most violated dihedral-angle restraints in the ensemble (i)

10.4.1 Histogram : Distribution of mean dihedral-angle violations (i)

The following histogram shows the distribution of the average value of the violation. The average is calculated for each restraint that is violated in more than one model over all the violated models

in the ensemble

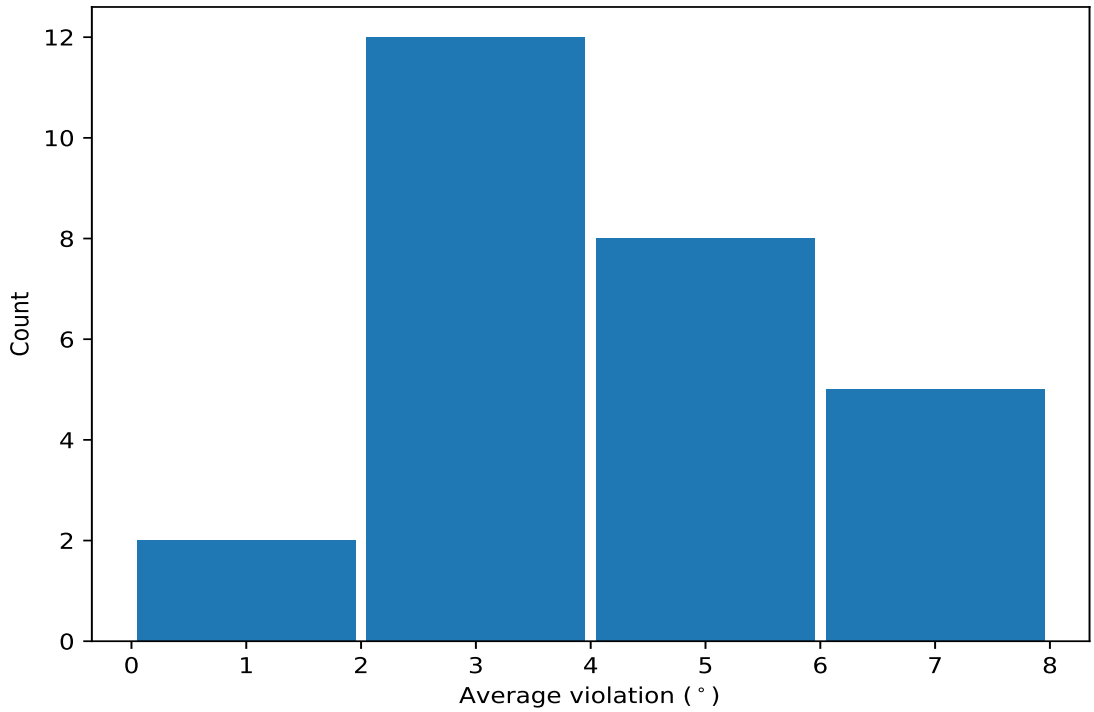

10.4.2 Table: Most violated dihedral-angle restraints (i)

The following table provides the mean and the standard deviation of the violation for each restraint sorted by number of violated models and the mean value. The Key (restraint list ID, restraint ID) is the unique identifier for a given restraint.

Key	Atom-1	Atom-2	Atom-3	Atom-4	Models[1]	Mean	SD[2]	Median
(1,6)	1:A:11:THR:N	1:A:11:THR:CA	1:A:11:THR:C	1:A:12:GLU:N	19	7.31	2.29	8.1
(1,120)	1:A:75:ARG:N	1:A:75:ARG:CA	1:A:75:ARG:C	1:A:76:ALA:N	17	4.06	2.48	3.4
(1,11)	1:A:13:LYS:C	1:A:14:VAL:N	1:A:14:VAL:CA	1:A:14:VAL:C	8	3.5	1.33	3.3
(1,136)	1:A:86:HIS:N	1:A:86:HIS:CA	1:A:86:HIS:C	1:A:87:PRO:N	7	3.29	1.7	2.8
(1,104)	1:A:64:LEU:N	1:A:64:LEU:CA	1:A:64:LEU:C	1:A:65:PHE:N	7	2.79	1.01	2.9
(1,1)	1:A:8:GLU:C	1:A:9:SER:N	1:A:9:SER:CA	1:A:9:SER:C	6	7.35	2.54	8.45
(1,51)	1:A:34:PHE:C	1:A:35:HIS:N	1:A:35:HIS:CA	1:A:35:HIS:C	6	4.97	2.46	5.2
(1,8)	1:A:12:GLU:N	1:A:12:GLU:CA	1:A:12:GLU:C	1:A:13:LYS:N	5	2.56	1.32	2.2
(1,126)	1:A:78:ALA:N	1:A:78:ALA:CA	1:A:78:ALA:C	1:A:79:ALA:N	4	6.08	3.46	6.15
(1,48)	1:A:32:ASP:N	1:A:32:ASP:CA	1:A:32:ASP:C	1:A:33:ALA:N	4	3.9	1.89	3.55
(1,82)	1:A:52:ARG:N	1:A:52:ARG:CA	1:A:52:ARG:C	1:A:53:GLU:N	4	2.25	0.76	2.35
(1,10)	1:A:13:LYS:N	1:A:13:LYS:CA	1:A:13:LYS:C	1:A:14:VAL:N	4	1.85	0.43	1.8
(1,130)	1:A:80:LYS:N	1:A:80:LYS:CA	1:A:80:LYS:C	1:A:81:SER:N	3	5.6	2.9	3.6
(1,43)	1:A:29:GLY:C	1:A:30:VAL:N	1:A:30:VAL:CA	1:A:30:VAL:C	3	4.33	3.72	1.8
(1,107)	1:A:65:PHE:C	1:A:66:SER:N	1:A:66:SER:CA	1:A:66:SER:C	3	4.1	2.24	3.5
(1,131)	1:A:80:LYS:C	1:A:81:SER:N	1:A:81:SER:CA	1:A:81:SER:C	3	3.87	2.62	2.7
(1,90)	1:A:56:GLY:N	1:A:56:GLY:CA	1:A:56:GLY:C	1:A:57:VAL:N	3	3.27	1.23	2.5
(1,15)	1:A:15:LEU:C	1:A:16:CYS:N	1:A:16:CYS:CA	1:A:16:CYS:C	3	2.93	1.13	3.3
(1,13)	1:A:14:VAL:C	1:A:15:LEU:N	1:A:15:LEU:CA	1:A:15:LEU:C	3	2.77	1.01	2.1
(1,129)	1:A:79:ALA:C	1:A:80:LYS:N	1:A:80:LYS:CA	1:A:80:LYS:C	2	6.8	2.2	6.8

Continued on next page...

Continued from previous page...

Key	Atom-1	Atom-2	Atom-3	Atom-4	Models[1]	Mean	SD[2]	Median
(1,94)	1:A:58:ASP:N	1:A:58:ASP:CA	1:A:58:ASP:C	1:A:59:LEU:N	2	6.05	3.95	6.05
(1,124)	1:A:77:LEU:N	1:A:77:LEU:CA	1:A:77:LEU:C	1:A:78:ALA:N	2	5.5	0.0	5.5
(1,4)	1:A:10:ALA:N	1:A:10:ALA:CA	1:A:10:ALA:C	1:A:11:THR:N	2	5.25	2.65	5.25
(1,132)	1:A:81:SER:N	1:A:81:SER:CA	1:A:81:SER:C	1:A:82:ALA:N	2	4.05	0.95	4.05
(1,20)	1:A:18:LEU:N	1:A:18:LEU:CA	1:A:18:LEU:C	1:A:19:TYR:N	2	3.0	1.8	3.0
(1,113)	1:A:71:ALA:C	1:A:72:GLY:N	1:A:72:GLY:CA	1:A:72:GLY:C	2	2.7	0.8	2.7
(1,70)	1:A:46:ARG:N	1:A:46:ARG:CA	1:A:46:ARG:C	1:A:47:LEU:N	2	1.6	0.2	1.6

[1] Number of violated models, [2]Standard deviation, All angle values are in degree (°)

10.5 All violated dihedral-angle restraints (i)

10.5.1 Histogram : Distribution of violations (i)

The following histogram shows the distribution of the absolute value of the violation for all violated restraints in the ensemble.

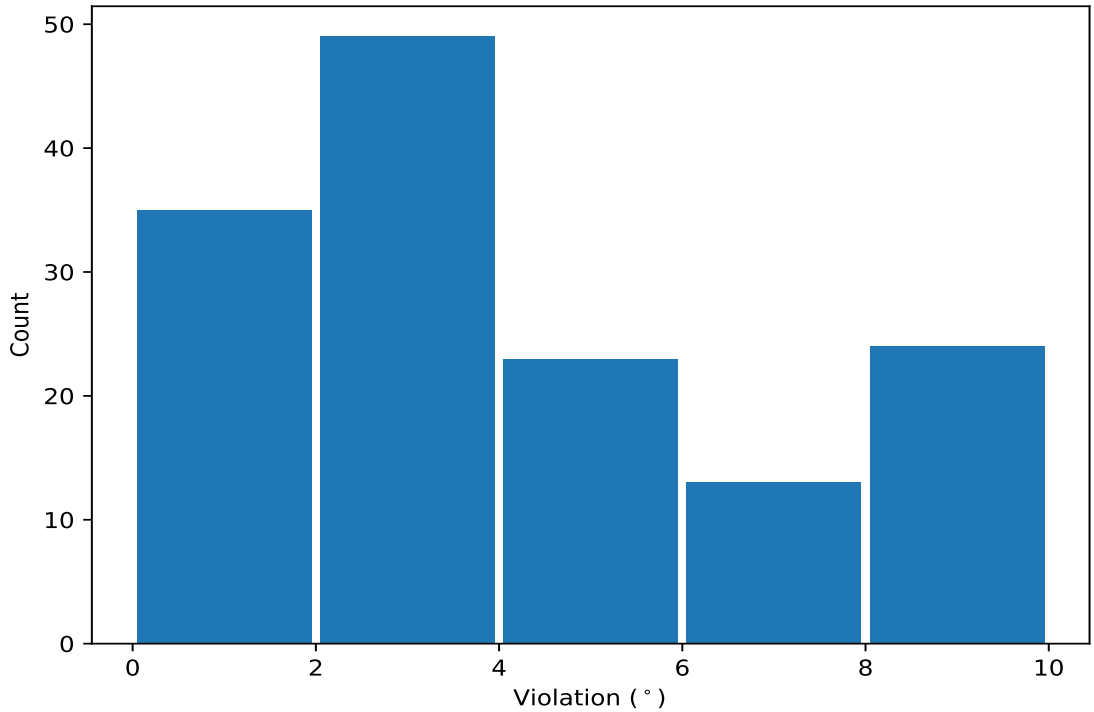

10.5.2 Table: All violated dihedral-angle restraints (i)

The following table lists the absolute value of the violation for each restraint in the ensemble sorted by its value. The Key (restraint list ID, restraint ID) is the unique identifier for a given restraint.

Key	Atom-1	Atom-2	Atom-3	Atom-4	Model ID	Violation (°)
(1,94)	1:A:58:ASP:N	1:A:58:ASP:CA	1:A:58:ASP:C	1:A:59:LEU:N	15	10.0

Continued on next page...

Continued from previous page...

Key	Atom-1	Atom-2	Atom-3	Atom-4	Model ID	Violation (°)
(1,126)	1:A:78:ALA:N	1:A:78:ALA:CA	1:A:78:ALA:C	1:A:79:ALA:N	16	9.9
(1,6)	1:A:11:THR:N	1:A:11:THR:CA	1:A:11:THR:C	1:A:12:GLU:N	18	9.8
(1,6)	1:A:11:THR:N	1:A:11:THR:CA	1:A:11:THR:C	1:A:12:GLU:N	20	9.8
(1,1)	1:A:8:GLU:C	1:A:9:SER:N	1:A:9:SER:CA	1:A:9:SER:C	10	9.8
(1,130)	1:A:80:LYS:N	1:A:80:LYS:CA	1:A:80:LYS:C	1:A:81:SER:N	1	9.7
(1,6)	1:A:11:THR:N	1:A:11:THR:CA	1:A:11:THR:C	1:A:12:GLU:N	2	9.6
(1,43)	1:A:29:GLY:C	1:A:30:VAL:N	1:A:30:VAL:CA	1:A:30:VAL:C	6	9.6
(1,135)	1:A:85:SER:C	1:A:86:HIS:N	1:A:86:HIS:CA	1:A:86:HIS:C	11	9.6
(1,120)	1:A:75:ARG:N	1:A:75:ARG:CA	1:A:75:ARG:C	1:A:76:ALA:N	14	9.6
(1,6)	1:A:11:THR:N	1:A:11:THR:CA	1:A:11:THR:C	1:A:12:GLU:N	5	9.4
(1,120)	1:A:75:ARG:N	1:A:75:ARG:CA	1:A:75:ARG:C	1:A:76:ALA:N	20	9.4
(1,6)	1:A:11:THR:N	1:A:11:THR:CA	1:A:11:THR:C	1:A:12:GLU:N	7	9.3
(1,6)	1:A:11:THR:N	1:A:11:THR:CA	1:A:11:THR:C	1:A:12:GLU:N	19	9.1
(1,51)	1:A:34:PHE:C	1:A:35:HIS:N	1:A:35:HIS:CA	1:A:35:HIS:C	10	9.1
(1,126)	1:A:78:ALA:N	1:A:78:ALA:CA	1:A:78:ALA:C	1:A:79:ALA:N	17	9.1
(1,6)	1:A:11:THR:N	1:A:11:THR:CA	1:A:11:THR:C	1:A:12:GLU:N	12	9.0
(1,129)	1:A:79:ALA:C	1:A:80:LYS:N	1:A:80:LYS:CA	1:A:80:LYS:C	12	9.0
(1,1)	1:A:8:GLU:C	1:A:9:SER:N	1:A:9:SER:CA	1:A:9:SER:C	9	8.9
(1,1)	1:A:8:GLU:C	1:A:9:SER:N	1:A:9:SER:CA	1:A:9:SER:C	3	8.7
(1,6)	1:A:11:THR:N	1:A:11:THR:CA	1:A:11:THR:C	1:A:12:GLU:N	13	8.3
(1,1)	1:A:8:GLU:C	1:A:9:SER:N	1:A:9:SER:CA	1:A:9:SER:C	4	8.2
(1,6)	1:A:11:THR:N	1:A:11:THR:CA	1:A:11:THR:C	1:A:12:GLU:N	8	8.1
(1,6)	1:A:11:THR:N	1:A:11:THR:CA	1:A:11:THR:C	1:A:12:GLU:N	17	8.1
(1,4)	1:A:10:ALA:N	1:A:10:ALA:CA	1:A:10:ALA:C	1:A:11:THR:N	5	7.9
(1,6)	1:A:11:THR:N	1:A:11:THR:CA	1:A:11:THR:C	1:A:12:GLU:N	3	7.8
(1,131)	1:A:80:LYS:C	1:A:81:SER:N	1:A:81:SER:CA	1:A:81:SER:C	19	7.5
(1,120)	1:A:75:ARG:N	1:A:75:ARG:CA	1:A:75:ARG:C	1:A:76:ALA:N	17	7.5
(1,6)	1:A:11:THR:N	1:A:11:THR:CA	1:A:11:THR:C	1:A:12:GLU:N	4	7.4
(1,6)	1:A:11:THR:N	1:A:11:THR:CA	1:A:11:THR:C	1:A:12:GLU:N	16	7.2
(1,107)	1:A:65:PHE:C	1:A:66:SER:N	1:A:66:SER:CA	1:A:66:SER:C	7	7.1
(1,48)	1:A:32:ASP:N	1:A:32:ASP:CA	1:A:32:ASP:C	1:A:33:ALA:N	16	6.8
(1,128)	1:A:79:ALA:N	1:A:79:ALA:CA	1:A:79:ALA:C	1:A:80:LYS:N	17	6.4
(1,11)	1:A:13:LYS:C	1:A:14:VAL:N	1:A:14:VAL:CA	1:A:14:VAL:C	19	6.3
(1,1)	1:A:8:GLU:C	1:A:9:SER:N	1:A:9:SER:CA	1:A:9:SER:C	13	6.3
(1,6)	1:A:11:THR:N	1:A:11:THR:CA	1:A:11:THR:C	1:A:12:GLU:N	14	6.1
(1,51)	1:A:34:PHE:C	1:A:35:HIS:N	1:A:35:HIS:CA	1:A:35:HIS:C	17	6.1
(1,51)	1:A:34:PHE:C	1:A:35:HIS:N	1:A:35:HIS:CA	1:A:35:HIS:C	16	5.8
(1,136)	1:A:86:HIS:N	1:A:86:HIS:CA	1:A:86:HIS:C	1:A:87:PRO:N	19	5.8
(1,124)	1:A:77:LEU:N	1:A:77:LEU:CA	1:A:77:LEU:C	1:A:78:ALA:N	14	5.5
(1,124)	1:A:77:LEU:N	1:A:77:LEU:CA	1:A:77:LEU:C	1:A:78:ALA:N	17	5.5
(1,6)	1:A:11:THR:N	1:A:11:THR:CA	1:A:11:THR:C	1:A:12:GLU:N	9	5.3
(1,136)	1:A:86:HIS:N	1:A:86:HIS:CA	1:A:86:HIS:C	1:A:87:PRO:N	17	5.3
(1,8)	1:A:12:GLU:N	1:A:12:GLU:CA	1:A:12:GLU:C	1:A:13:LYS:N	20	5.1
(1,120)	1:A:75:ARG:N	1:A:75:ARG:CA	1:A:75:ARG:C	1:A:76:ALA:N	16	5.1
(1,90)	1:A:56:GLY:N	1:A:56:GLY:CA	1:A:56:GLY:C	1:A:57:VAL:N	15	5.0
(1,132)	1:A:81:SER:N	1:A:81:SER:CA	1:A:81:SER:C	1:A:82:ALA:N	14	5.0
(1,6)	1:A:11:THR:N	1:A:11:THR:CA	1:A:11:THR:C	1:A:12:GLU:N	10	4.9
(1,20)	1:A:18:LEU:N	1:A:18:LEU:CA	1:A:18:LEU:C	1:A:19:TYR:N	11	4.8
(1,6)	1:A:11:THR:N	1:A:11:THR:CA	1:A:11:THR:C	1:A:12:GLU:N	15	4.6
(1,51)	1:A:34:PHE:C	1:A:35:HIS:N	1:A:35:HIS:CA	1:A:35:HIS:C	8	4.6
(1,129)	1:A:79:ALA:C	1:A:80:LYS:N	1:A:80:LYS:CA	1:A:80:LYS:C	17	4.6

Continued on next page...

Continued from previous page...

Key	Atom-1	Atom-2	Atom-3	Atom-4	Model ID	Violation (°)
(1,104)	1:A:64:LEU:N	1:A:64:LEU:CA	1:A:64:LEU:C	1:A:65:PHE:N	18	4.6
(1,120)	1:A:75:ARG:N	1:A:75:ARG:CA	1:A:75:ARG:C	1:A:76:ALA:N	15	4.5
(1,11)	1:A:13:LYS:C	1:A:14:VAL:N	1:A:14:VAL:CA	1:A:14:VAL:C	16	4.5
(1,136)	1:A:86:HIS:N	1:A:86:HIS:CA	1:A:86:HIS:C	1:A:87:PRO:N	3	4.3
(1,120)	1:A:75:ARG:N	1:A:75:ARG:CA	1:A:75:ARG:C	1:A:76:ALA:N	7	4.3
(1,48)	1:A:32:ASP:N	1:A:32:ASP:CA	1:A:32:ASP:C	1:A:33:ALA:N	17	4.2
(1,13)	1:A:14:VAL:C	1:A:15:LEU:N	1:A:15:LEU:CA	1:A:15:LEU:C	20	4.2
(1,15)	1:A:15:LEU:C	1:A:16:CYS:N	1:A:16:CYS:CA	1:A:16:CYS:C	13	4.1
(1,120)	1:A:75:ARG:N	1:A:75:ARG:CA	1:A:75:ARG:C	1:A:76:ALA:N	8	3.9
(1,11)	1:A:13:LYS:C	1:A:14:VAL:N	1:A:14:VAL:CA	1:A:14:VAL:C	2	3.7
(1,130)	1:A:80:LYS:N	1:A:80:LYS:CA	1:A:80:LYS:C	1:A:81:SER:N	12	3.6
(1,120)	1:A:75:ARG:N	1:A:75:ARG:CA	1:A:75:ARG:C	1:A:76:ALA:N	12	3.6
(1,11)	1:A:13:LYS:C	1:A:14:VAL:N	1:A:14:VAL:CA	1:A:14:VAL:C	8	3.6
(1,130)	1:A:80:LYS:N	1:A:80:LYS:CA	1:A:80:LYS:C	1:A:81:SER:N	16	3.5
(1,113)	1:A:71:ALA:C	1:A:72:GLY:N	1:A:72:GLY:CA	1:A:72:GLY:C	19	3.5
(1,107)	1:A:65:PHE:C	1:A:66:SER:N	1:A:66:SER:CA	1:A:66:SER:C	20	3.5
(1,120)	1:A:75:ARG:N	1:A:75:ARG:CA	1:A:75:ARG:C	1:A:76:ALA:N	2	3.4
(1,120)	1:A:75:ARG:N	1:A:75:ARG:CA	1:A:75:ARG:C	1:A:76:ALA:N	6	3.4
(1,15)	1:A:15:LEU:C	1:A:16:CYS:N	1:A:16:CYS:CA	1:A:16:CYS:C	5	3.3
(1,104)	1:A:64:LEU:N	1:A:64:LEU:CA	1:A:64:LEU:C	1:A:65:PHE:N	20	3.3
(1,82)	1:A:52:ARG:N	1:A:52:ARG:CA	1:A:52:ARG:C	1:A:53:GLU:N	12	3.2
(1,126)	1:A:78:ALA:N	1:A:78:ALA:CA	1:A:78:ALA:C	1:A:79:ALA:N	13	3.2
(1,108)	1:A:66:SER:N	1:A:66:SER:CA	1:A:66:SER:C	1:A:67:SER:N	13	3.2
(1,132)	1:A:81:SER:N	1:A:81:SER:CA	1:A:81:SER:C	1:A:82:ALA:N	7	3.1
(1,120)	1:A:75:ARG:N	1:A:75:ARG:CA	1:A:75:ARG:C	1:A:76:ALA:N	13	3.1
(1,120)	1:A:75:ARG:N	1:A:75:ARG:CA	1:A:75:ARG:C	1:A:76:ALA:N	4	3.0
(1,11)	1:A:13:LYS:C	1:A:14:VAL:N	1:A:14:VAL:CA	1:A:14:VAL:C	17	3.0
(1,104)	1:A:64:LEU:N	1:A:64:LEU:CA	1:A:64:LEU:C	1:A:65:PHE:N	16	3.0
(1,6)	1:A:11:THR:N	1:A:11:THR:CA	1:A:11:THR:C	1:A:12:GLU:N	6	2.9
(1,48)	1:A:32:ASP:N	1:A:32:ASP:CA	1:A:32:ASP:C	1:A:33:ALA:N	20	2.9
(1,11)	1:A:13:LYS:C	1:A:14:VAL:N	1:A:14:VAL:CA	1:A:14:VAL:C	13	2.9
(1,104)	1:A:64:LEU:N	1:A:64:LEU:CA	1:A:64:LEU:C	1:A:65:PHE:N	1	2.9
(1,136)	1:A:86:HIS:N	1:A:86:HIS:CA	1:A:86:HIS:C	1:A:87:PRO:N	18	2.8
(1,51)	1:A:34:PHE:C	1:A:35:HIS:N	1:A:35:HIS:CA	1:A:35:HIS:C	2	2.7
(1,33)	1:A:24:GLY:C	1:A:25:VAL:N	1:A:25:VAL:CA	1:A:25:VAL:C	19	2.7
(1,131)	1:A:80:LYS:C	1:A:81:SER:N	1:A:81:SER:CA	1:A:81:SER:C	2	2.7
(1,104)	1:A:64:LEU:N	1:A:64:LEU:CA	1:A:64:LEU:C	1:A:65:PHE:N	12	2.7
(1,4)	1:A:10:ALA:N	1:A:10:ALA:CA	1:A:10:ALA:C	1:A:11:THR:N	10	2.6
(1,90)	1:A:56:GLY:N	1:A:56:GLY:CA	1:A:56:GLY:C	1:A:57:VAL:N	1	2.5
(1,82)	1:A:52:ARG:N	1:A:52:ARG:CA	1:A:52:ARG:C	1:A:53:GLU:N	5	2.5
(1,102)	1:A:63:GLN:N	1:A:63:GLN:CA	1:A:63:GLN:C	1:A:64:LEU:N	18	2.5
(1,10)	1:A:13:LYS:N	1:A:13:LYS:CA	1:A:13:LYS:C	1:A:14:VAL:N	19	2.5
(1,8)	1:A:12:GLU:N	1:A:12:GLU:CA	1:A:12:GLU:C	1:A:13:LYS:N	5	2.4
(1,90)	1:A:56:GLY:N	1:A:56:GLY:CA	1:A:56:GLY:C	1:A:57:VAL:N	7	2.3
(1,11)	1:A:13:LYS:C	1:A:14:VAL:N	1:A:14:VAL:CA	1:A:14:VAL:C	10	2.3
(1,82)	1:A:52:ARG:N	1:A:52:ARG:CA	1:A:52:ARG:C	1:A:53:GLU:N	15	2.2
(1,8)	1:A:12:GLU:N	1:A:12:GLU:CA	1:A:12:GLU:C	1:A:13:LYS:N	18	2.2
(1,47)	1:A:31:ASP:C	1:A:32:ASP:N	1:A:32:ASP:CA	1:A:32:ASP:C	18	2.2
(1,120)	1:A:75:ARG:N	1:A:75:ARG:CA	1:A:75:ARG:C	1:A:76:ALA:N	10	2.2
(1,1)	1:A:8:GLU:C	1:A:9:SER:N	1:A:9:SER:CA	1:A:9:SER:C	5	2.2
(1,94)	1:A:58:ASP:N	1:A:58:ASP:CA	1:A:58:ASP:C	1:A:59:LEU:N	5	2.1

Continued on next page...

Continued from previous page...

Key	Atom-1	Atom-2	Atom-3	Atom-4	Model ID	Violation (°)
(1,6)	1:A:11:THR:N	1:A:11:THR:CA	1:A:11:THR:C	1:A:12:GLU:N	11	2.1
(1,44)	1:A:30:VAL:N	1:A:30:VAL:CA	1:A:30:VAL:C	1:A:31:ASP:N	13	2.1
(1,13)	1:A:14:VAL:C	1:A:15:LEU:N	1:A:15:LEU:CA	1:A:15:LEU:C	18	2.1
(1,126)	1:A:78:ALA:N	1:A:78:ALA:CA	1:A:78:ALA:C	1:A:79:ALA:N	9	2.1
(1,12)	1:A:14:VAL:N	1:A:14:VAL:CA	1:A:14:VAL:C	1:A:15:LEU:N	20	2.1
(1,13)	1:A:14:VAL:C	1:A:15:LEU:N	1:A:15:LEU:CA	1:A:15:LEU:C	19	2.0
(1,136)	1:A:86:HIS:N	1:A:86:HIS:CA	1:A:86:HIS:C	1:A:87:PRO:N	14	1.9
(1,113)	1:A:71:ALA:C	1:A:72:GLY:N	1:A:72:GLY:CA	1:A:72:GLY:C	1	1.9
(1,10)	1:A:13:LYS:N	1:A:13:LYS:CA	1:A:13:LYS:C	1:A:14:VAL:N	16	1.9
(1,70)	1:A:46:ARG:N	1:A:46:ARG:CA	1:A:46:ARG:C	1:A:47:LEU:N	10	1.8
(1,43)	1:A:29:GLY:C	1:A:30:VAL:N	1:A:30:VAL:CA	1:A:30:VAL:C	5	1.8
(1,104)	1:A:64:LEU:N	1:A:64:LEU:CA	1:A:64:LEU:C	1:A:65:PHE:N	9	1.8
(1,89)	1:A:55:LEU:C	1:A:56:GLY:N	1:A:56:GLY:CA	1:A:56:GLY:C	18	1.7
(1,48)	1:A:32:ASP:N	1:A:32:ASP:CA	1:A:32:ASP:C	1:A:33:ALA:N	2	1.7
(1,120)	1:A:75:ARG:N	1:A:75:ARG:CA	1:A:75:ARG:C	1:A:76:ALA:N	1	1.7
(1,11)	1:A:13:LYS:C	1:A:14:VAL:N	1:A:14:VAL:CA	1:A:14:VAL:C	5	1.7
(1,107)	1:A:65:PHE:C	1:A:66:SER:N	1:A:66:SER:CA	1:A:66:SER:C	13	1.7
(1,10)	1:A:13:LYS:N	1:A:13:LYS:CA	1:A:13:LYS:C	1:A:14:VAL:N	2	1.7
(1,8)	1:A:12:GLU:N	1:A:12:GLU:CA	1:A:12:GLU:C	1:A:13:LYS:N	12	1.6
(1,62)	1:A:42:ALA:N	1:A:42:ALA:CA	1:A:42:ALA:C	1:A:43:LEU:N	20	1.6
(1,43)	1:A:29:GLY:C	1:A:30:VAL:N	1:A:30:VAL:CA	1:A:30:VAL:C	16	1.6
(1,27)	1:A:21:GLU:C	1:A:22:ILE:N	1:A:22:ILE:CA	1:A:22:ILE:C	7	1.6
(1,136)	1:A:86:HIS:N	1:A:86:HIS:CA	1:A:86:HIS:C	1:A:87:PRO:N	8	1.6
(1,120)	1:A:75:ARG:N	1:A:75:ARG:CA	1:A:75:ARG:C	1:A:76:ALA:N	11	1.6
(1,105)	1:A:64:LEU:C	1:A:65:PHE:N	1:A:65:PHE:CA	1:A:65:PHE:C	4	1.6
(1,8)	1:A:12:GLU:N	1:A:12:GLU:CA	1:A:12:GLU:C	1:A:13:LYS:N	6	1.5
(1,55)	1:A:36:ASP:C	1:A:37:LEU:N	1:A:37:LEU:CA	1:A:37:LEU:C	20	1.5
(1,53)	1:A:35:HIS:C	1:A:36:ASP:N	1:A:36:ASP:CA	1:A:36:ASP:C	3	1.5
(1,51)	1:A:34:PHE:C	1:A:35:HIS:N	1:A:35:HIS:CA	1:A:35:HIS:C	6	1.5
(1,70)	1:A:46:ARG:N	1:A:46:ARG:CA	1:A:46:ARG:C	1:A:47:LEU:N	1	1.4
(1,15)	1:A:15:LEU:C	1:A:16:CYS:N	1:A:16:CYS:CA	1:A:16:CYS:C	15	1.4
(1,131)	1:A:80:LYS:C	1:A:81:SER:N	1:A:81:SER:CA	1:A:81:SER:C	16	1.4
(1,120)	1:A:75:ARG:N	1:A:75:ARG:CA	1:A:75:ARG:C	1:A:76:ALA:N	9	1.4
(1,120)	1:A:75:ARG:N	1:A:75:ARG:CA	1:A:75:ARG:C	1:A:76:ALA:N	18	1.4
(1,136)	1:A:86:HIS:N	1:A:86:HIS:CA	1:A:86:HIS:C	1:A:87:PRO:N	1	1.3
(1,10)	1:A:13:LYS:N	1:A:13:LYS:CA	1:A:13:LYS:C	1:A:14:VAL:N	11	1.3
(1,50)	1:A:34:PHE:N	1:A:34:PHE:CA	1:A:34:PHE:C	1:A:35:HIS:N	19	1.2
(1,20)	1:A:18:LEU:N	1:A:18:LEU:CA	1:A:18:LEU:C	1:A:19:TYR:N	8	1.2
(1,104)	1:A:64:LEU:N	1:A:64:LEU:CA	1:A:64:LEU:C	1:A:65:PHE:N	3	1.2
(1,82)	1:A:52:ARG:N	1:A:52:ARG:CA	1:A:52:ARG:C	1:A:53:GLU:N	7	1.1
(1,66)	1:A:44:ALA:N	1:A:44:ALA:CA	1:A:44:ALA:C	1:A:45:MET:N	1	1.1