Full wwPDB NMR Structure Validation Report (i)

Jun 3, 2023 – 04:08 AM EDT

PDB ID	:	5KS5
BMRB ID	:	30135
Title	:	Structure of the C-terminal Helical Repeat Domain of Elongation Factor 2 Kinase
Authors	:	Piserchio, A.; Will, N.; Snyder, I.; Ferguson, S.B.; Giles, D.H.; Dalby, K.N.; Ghose, R.
Deposited on	:	2016-07-07

This is a Full wwPDB NMR Structure Validation Report for a publicly released PDB entry.

We welcome your comments at *validation@mail.wwpdb.org*
A user guide is available at
https://www.wwpdb.org/validation/2017/NMRValidationReportHelp
with specific help available everywhere you see the (i) symbol.

The types of validation reports are described at
http://www.wwpdb.org/validation/2017/FAQs#types.

The following versions of software and data (see references (1)) were used in the production of this report:

MolProbity	:	4.02b-467
Percentile statistics	:	20191225.v01 (using entries in the PDB archive December 25th 2019)
wwPDB-RCI	:	v_1n_11_5_13_A (Berjanski et al., 2005)
PANAV	:	Wang et al. (2010)
wwPDB-ShiftChecker	:	v1.2
BMRB Restraints Analysis	:	v1.2
Ideal geometry (proteins)	:	Engh & Huber (2001)
Ideal geometry (DNA, RNA)	:	Parkinson et al. (1996)
Validation Pipeline (wwPDB-VP)	:	2.33

1 Overall quality at a glance (i)

The following experimental techniques were used to determine the structure:
SOLUTION NMR

The overall completeness of chemical shifts assignment is 86%.

Percentile scores (ranging between 0-100) for global validation metrics of the entry are shown in the following graphic. The table shows the number of entries on which the scores are based.

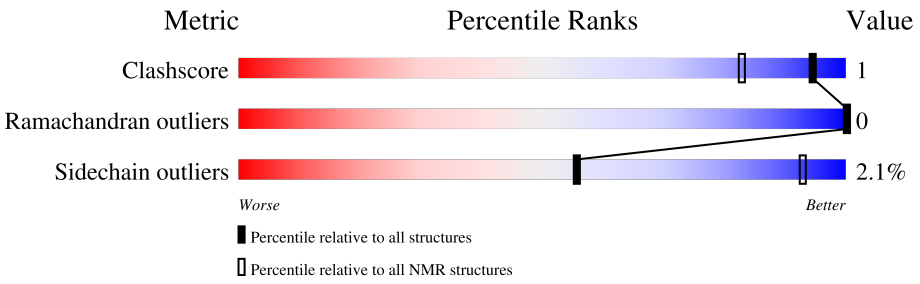

Metric	Whole archive (#Entries)	NMR archive (#Entries)
Clashscore	158937	12864
Ramachandran outliers	154571	11451
Sidechain outliers	154315	11428

The table below summarises the geometric issues observed across the polymeric chains and their fit to the experimental data. The red, orange, yellow and green segments indicate the fraction of residues that contain outliers for >=3, 2, 1 and 0 types of geometric quality criteria. A cyan segment indicates the fraction of residues that are not part of the well-defined cores, and a grey segment represents the fraction of residues that are not modelled. The numeric value for each fraction is indicated below the corresponding segment, with a dot representing fractions <=5%

Mol	Chain	Length	Quality of chain
1	A	103	46% · 53%

2 Ensemble composition and analysis (i)

This entry contains 20 models. Model 19 is the overall representative, medoid model (most similar to other models). The authors have identified model 1 as representative, based on the following criterion: *lowest energy*.

The following residues are included in the computation of the global validation metrics.

Well-defined (core) protein residues			
Well-defined core	**Residue range (total)**	**Backbone RMSD (Å)**	**Medoid model**
1	A:665-A:676, A:685-A:720 (48)	0.27	19

Ill-defined regions of proteins are excluded from the global statistics.

Ligands and non-protein polymers are included in the analysis.

The models can be grouped into 4 clusters and 5 single-model clusters were found.

Cluster number	Models
1	3, 9, 12, 17, 19
2	5, 8, 11, 13
3	1, 10, 18, 20
4	7, 16
Single-model clusters	2; 4; 6; 14; 15

3 Entry composition (i)

There is only 1 type of molecule in this entry. The entry contains 1568 atoms, of which 743 are hydrogens and 0 are deuteriums.

- Molecule 1 is a protein called Eukaryotic elongation factor 2 kinase.

Mol	Chain	Residues	Atoms						Trace
			Total	C	H	N	O	S	
1	A	103	1568	506	743	137	171	11	0

There are 4 discrepancies between the modelled and reference sequences:

Chain	Residue	Modelled	Actual	Comment	Reference
A	623	GLY	-	expression tag	UNP O00418
A	624	SER	-	expression tag	UNP O00418
A	625	HIS	-	expression tag	UNP O00418
A	626	MET	-	expression tag	UNP O00418

4 Residue-property plots (i)

4.1 Average score per residue in the NMR ensemble

These plots are provided for all protein, RNA, DNA and oligosaccharide chains in the entry. The first graphic is the same as shown in the summary in section 1 of this report. The second graphic shows the sequence where residues are colour-coded according to the number of geometric quality criteria for which they contain at least one outlier: green = 0, yellow = 1, orange = 2 and red = 3 or more. Stretches of 2 or more consecutive residues without any outliers are shown as green connectors. Residues which are classified as ill-defined in the NMR ensemble, are shown in cyan with an underline colour-coded according to the previous scheme. Residues which were present in the experimental sample, but not modelled in the final structure are shown in grey.

• Molecule 1: Eukaryotic elongation factor 2 kinase

Chain A: 46% 53%

G623 S624 H625 M626 S627 P628 D629 R630 C631 Q632 D633 W634 L635 E636 A637 L638 H639 W640 Y641 N642 T643 A644 L645 E646 M647 T648 D649 C650 D651 E652 G653 G654 E655 Y656 D657 G658 M659 Q660 D661 E662 P663 R664 L675 F676 T677 G678 G679 Y680 G681 L682 E683 K684 A721 Q722 M723 E724 E725

4.2 Scores per residue for each member of the ensemble

Colouring as in section 4.1 above.

4.2.1 Score per residue for model 1

• Molecule 1: Eukaryotic elongation factor 2 kinase

Chain A: 47% 53%

G623 S624 H625 M626 S627 P628 D629 R630 C631 Q632 D633 W634 L635 E636 A637 L638 H639 W640 Y641 N642 T643 A644 L645 E646 M647 T648 D649 C650 D651 E652 G653 G654 E655 Y656 D657 G658 M659 Q660 D661 E662 P663 R664 T677 G678 G679 Y680 G681 L682 E683 K684 A721 Q722 M723 E724 E725

4.2.2 Score per residue for model 2

• Molecule 1: Eukaryotic elongation factor 2 kinase

Chain A: 44% 53%

G623 S624 H625 M626 S627 P628 D629 R630 C631 Q632 D633 W634 L635 E636 A637 L638 H639 W640 Y641 N642 T643 A644 L645 E646 M647 T648 D649 C650 D651 E652 G653 G654 E655 Y656 D657 G658 M659 Q660 D661 E662 P663 R664 T677 G678 G679 Y680 G681 L682 E683 K684 Q687 D691 Q695 A721 Q722

M723 E724 E725

4.2.3 Score per residue for model 3

- Molecule 1: Eukaryotic elongation factor 2 kinase

Chain A: 45% • 53%

G623 S624 H625 M626 S627 P628 D629 R630 C631 Q632 D633 W634 L635 E636 A637 L638 H639 W640 Y641 N642 T643 A644 L645 E646 M647 T648 D649 C650 D651 E652 G653 G654 E655 Y656 D657 G658 M659 Q660 D661 E662 P663 R664 L675 F676 T677 G678 G679 Y680 G681 L682 E683 K684 R688 A721 Q722 M723 E724

E725

4.2.4 Score per residue for model 4

- Molecule 1: Eukaryotic elongation factor 2 kinase

Chain A: 43% • 53%

G623 S624 H625 M626 S627 P628 D629 R630 C631 Q632 D633 W634 L635 E636 A637 L638 H639 W640 Y641 N642 T643 A644 L645 E646 M647 T648 D649 C650 D651 E652 G653 G654 E655 Y656 D657 G658 M659 Q660 D661 E662 P663 R664 L675 F676 T677 G678 G679 Y680 G681 L682 E683 K684 M704 K705 G706 Q714

A721 Q722 M723 E724 E725

4.2.5 Score per residue for model 5

- Molecule 1: Eukaryotic elongation factor 2 kinase

Chain A: 45% • 53%

G623 S624 H625 M626 S627 P628 D629 R630 C631 Q632 D633 W634 L635 E636 A637 L638 H639 W640 Y641 N642 T643 A644 L645 E646 M647 T648 D649 C650 D651 E652 G653 G654 E655 Y656 D657 G658 M659 Q660 D661 E662 P663 R664 L675 F676 T677 G678 G679 Y680 G681 L682 E683 K684 Q687 A721 Q722 M723 E724

E725

4.2.6 Score per residue for model 6

- Molecule 1: Eukaryotic elongation factor 2 kinase

Chain A: 47% 53%

G623 S624 H625 M626 S627 P628 D629 R630 C631 Q632 D633 W634 L635 E636 A637 L638 H639 W640 Y641 N642 T643 A644 L645 E646 M647 T648 D649 C650 D651 E652 G653 G654 E655 Y656 D657 G658 M659 Q660 D661 E662 P663 R664 T677 G678 G679 Y680 G681 L682 E683 K684 A721 Q722 M723 E724 E725

4.2.7 Score per residue for model 7

- Molecule 1: Eukaryotic elongation factor 2 kinase

Chain A: 40% 7% 53%

G623 S624 H625 M626 S627 P628 D629 R630 C631 Q632 D633 W634 L635 E636 A637 L638 H639 W640 Y641 N642 T643 A644 L645 E646 M647 T648 D649 C650 D651 E652 G653 G654 E655 Y656 D657 G658 M659 Q660 D661 E662 P663 R664 Y665 L675 F676 T677 G678 G679 Y680 G681 L682 E683 K684 R688 D691 Q695

K705 G706 A721 Q722 M723 E724 E725

4.2.8 Score per residue for model 8

- Molecule 1: Eukaryotic elongation factor 2 kinase

Chain A: 42% 5% 53%

G623 S624 H625 M626 S627 P628 D629 R630 C631 Q632 D633 W634 L635 E636 A637 L638 H639 W640 Y641 N642 T643 A644 L645 E646 M647 T648 D649 C650 D651 E652 G653 G654 E655 Y656 D657 G658 M659 Q660 D661 E662 P663 R664 Y665 R670 M674 L675 F676 T677 G678 G679 Y680 G681 L682 E683 K684 K705

A721 Q722 M723 E724 E725

4.2.9 Score per residue for model 9

- Molecule 1: Eukaryotic elongation factor 2 kinase

Chain A: 41% 5% • 53%

G623 S624 H625 M626 S627 P628 D629 R630 C631 Q632 D633 W634 L635 E636 A637 L638 H639 W640 Y641 N642 T643 A644 L645 E646 M647 T648 D649 C650 D651 E652 G653 G654 E655 Y656 D657 G658 M659 Q660 D661 E662 P663 R664 L675 F676 T677 G678 G679 Y680 G681 L682 E683 K684 Q695 M701 G706

A719 W720 A721 Q722 M723 E724 E725

4.2.10 Score per residue for model 10

- Molecule 1: Eukaryotic elongation factor 2 kinase

Chain A: 44% • 53%

G623 S624 H625 M626 S627 P628 D629 R630 C631 Q632 D633 W634 L635 E636 A637 L638 H639 W640 Y641 N642 T643 A644 L645 E646 M647 T648 D649 C650 D651 E652 G653 G654 E655 Y656 D657 G658 M659 Q660 D661 E662 P663 R664 F676 T677 G678 G679 Y680 G681 L682 E683 K684 Q695 G706 A721 Q722 M723

E724 E725

4.2.11 Score per residue for model 11

- Molecule 1: Eukaryotic elongation factor 2 kinase

Chain A: 41% 5% • 53%

G623 S624 H625 M626 S627 P628 D629 R630 C631 Q632 D633 W634 L635 E636 A637 L638 H639 W640 Y641 N642 T643 A644 L645 E646 M647 T648 D649 C650 D651 E652 G653 G654 E655 Y656 D657 G658 M659 Q660 D661 E662 P663 R664 Y665 M666 T677 G678 G679 Y680 G681 L682 E683 K684 D691 Q695 M704

K715 A721 Q722 M723 E724 E725

4.2.12 Score per residue for model 12

- Molecule 1: Eukaryotic elongation factor 2 kinase

Chain A: 40% 7% 53%

G623 S624 H625 M626 S627 P628 D629 R630 C631 Q632 D633 W634 L635 E636 A637 L638 H639 W640 Y641 N642 T643 A644 L645 E646 M647 T648 D649 C650 D651 E652 G653 G654 E655 Y656 D657 G658 M659 Q660 D661 E662 P663 R664 L675 F676 T677 G678 G679 Y680 G681 L682 E683 K684 R688 E698 M701

Q714 E717 E718 A719 W720 A721 Q722 M723 E724 E725

4.2.13 Score per residue for model 13

- Molecule 1: Eukaryotic elongation factor 2 kinase

Chain A: 45% • 53%

G623 S624 H625 M626 S627 P628 D629 R630 C631 Q632 D633 W634 L635 E636 A637 L638 H639 W640 Y641 N642 T643 A644 L645 E646 M647 T648 D649 C650 D651 E652 G653 G654 E655 Y656 D657 G658 M659 Q660 D661 E662 P663 R664 L675 F676 T677 G678 G679 Y680 G681 L682 E683 K684 Q687 A721 Q722 M723 E724

E725

4.2.14 Score per residue for model 14

- Molecule 1: Eukaryotic elongation factor 2 kinase

Chain A: 43% • 53%

G623 S624 H625 M626 S627 P628 D629 R630 C631 Q632 D633 W634 L635 E636 A637 L638 H639 W640 Y641 N642 T643 A644 L645 E646 M647 T648 D649 C650 D651 E652 G653 G654 E655 Y656 D657 G658 M659 Q660 D661 E662 P663 R664 Y665 M666 T677 G678 G679 Y680 G681 L682 E683 K684 A703 E717 A721 Q722

M723 E724 E725

4.2.15 Score per residue for model 15

- Molecule 1: Eukaryotic elongation factor 2 kinase

Chain A: 42% 5% 53%

G623 S624 H625 M626 S627 P628 D629 R630 C631 Q632 D633 W634 L635 E636 A637 L638 H639 W640 Y641 N642 T643 A644 L645 E646 M647 T648 D649 C650 D651 E652 G653 G654 E655 Y656 D657 G658 M659 Q660 D661 E662 P663 R664 L675 F676 T677 G678 G679 Y680 G681 L682 E683 K684 D685 P686 Q687 L692 Q714

A721 Q722 M723 E724 E725

4.2.16 Score per residue for model 16

- Molecule 1: Eukaryotic elongation factor 2 kinase

Chain A: 44% • 53%

G623 S624 H625 M626 S627 P628 D629 R630 C631 Q632 D633 W634 L635 E636 A637 L638 H639 W640 Y641 N642 T643 A644 L645 E646 M647 T648 D649 C650 D651 E652 G653 G654 E655 Y656 D657 G658 M659 Q660 D661 E662 P663 R664 T677 G678 G679 Y680 G681 L682 E683 K684 Q714 K715 A716 E717 A721 Q722 M723

E724 E725

4.2.17 Score per residue for model 17

- Molecule 1: Eukaryotic elongation factor 2 kinase

Chain A: 43% • 53%

G623 S624 H625 M626 S627 P628 D629 R630 C631 Q632 D633 W634 L635 E636 A637 L638 H639 W640 Y641 N642 T643 A644 L645 E646 M647 T648 D649 C650 D651 E652 G653 G654 E655 Y656 D657 G658 M659 Q660 D661 E662 P663 R664 L675 F676 T677 G678 G679 Y680 G681 L682 E683 K684 D691 Q695 M704

A721 Q722 M723 E724 E725

4.2.18 Score per residue for model 18

- Molecule 1: Eukaryotic elongation factor 2 kinase

Chain A: 44% •• 53%

G623 S624 H625 M626 S627 P628 D629 R630 C631 Q632 D633 W634 L635 E636 A637 L638 H639 W640 Y641 N642 T643 A644 L645 E646 M647 T648 D649 C650 D651 E652 G653 G654 E655 Y656 D657 G658 M659 Q660 D661 E662 P663 R664 T677 G678 G679 Y680 G681 L682 E683 K684 Q695 E698 N710 A721 Q722

M723 E724 E725

4.2.19 Score per residue for model 19 (medoid)

- Molecule 1: Eukaryotic elongation factor 2 kinase

Chain A: 43% • 53%

G623 S624 H625 M626 S627 P628 D629 R630 C631 Q632 D633 W634 L635 E636 A637 L638 H639 W640 Y641 N642 T643 A644 L645 E646 M647 T648 D649 C650 D651 E652 G653 G654 E655 Y656 D657 G658 M659 Q660 D661 E662 P663 R664 L675 F676 T677 G678 G679 Y680 G681 L682 E683 K684 S689 M704 A721 Q722

M723 E724 E725

4.2.20 Score per residue for model 20

- Molecule 1: Eukaryotic elongation factor 2 kinase

Chain A: 46% • 53%

G623 S624 H625 M626 S627 P628 D629 R630 C631 Q632 D633 W634 L635 E636 A637 L638 H639 W640 Y641 N642 T643 A644 L645 E646 M647 T648 D649 C650 D651 E652 G653 G654 E655 Y656 D657 G658 M659 Q660 D661 E662 P663 R664 L675 F676 T677 G678 G679 Y680 G681 L682 E683 K684 A721 Q722 M723 E724 E725

5 Refinement protocol and experimental data overview (i)

The models were refined using the following method: *molecular dynamics*.

Of the 400 calculated structures, 20 were deposited, based on the following criterion: *structures with the lowest energy*.

The following table shows the software used for structure solution, optimisation and refinement.

Software name	Classification	Version
ARIA	refinement	

The following table shows chemical shift validation statistics as aggregates over all chemical shift files. Detailed validation can be found in section 7 of this report.

Chemical shift file(s)	working_cs.cif
Number of chemical shift lists	1
Total number of shifts	1138
Number of shifts mapped to atoms	1138
Number of unparsed shifts	0
Number of shifts with mapping errors	0
Number of shifts with mapping warnings	0
Assignment completeness (well-defined parts)	86%

6 Model quality (i)

6.1 Standard geometry (i)

There are no covalent bond-length or bond-angle outliers.

There are no bond-length outliers.

There are no bond-angle outliers.

There are no chirality outliers.

There are no planarity outliers.

6.2 Too-close contacts (i)

In the following table, the Non-H and H(model) columns list the number of non-hydrogen atoms and hydrogen atoms in each chain respectively. The H(added) column lists the number of hydrogen atoms added and optimized by MolProbity. The Clashes column lists the number of clashes averaged over the ensemble.

Mol	Chain	Non-H	H(model)	H(added)	Clashes
1	A	388	366	366	1±1
All	All	7760	7320	7320	16

The all-atom clashscore is defined as the number of clashes found per 1000 atoms (including hydrogen atoms). The all-atom clashscore for this structure is 1.

All unique clashes are listed below, sorted by their clash magnitude.

Atom-1	Atom-2	Clash(Å)	Distance(Å)	Models	
				Worst	Total
1:A:665:TYR:CE2	1:A:666:MET:HG3	0.53	2.39	11	2
1:A:665:TYR:OH	1:A:705:LYS:HE2	0.52	2.05	8	1
1:A:665:TYR:OH	1:A:705:LYS:HE3	0.50	2.06	7	1
1:A:676:PHE:CZ	1:A:719:ALA:HA	0.50	2.41	9	1
1:A:695:GLN:HE21	1:A:695:GLN:HA	0.49	1.67	9	1
1:A:691:ASP:O	1:A:695:GLN:HG2	0.48	2.08	2	2
1:A:691:ASP:O	1:A:695:GLN:HG3	0.47	2.09	7	2
1:A:675:LEU:HD11	1:A:688:ARG:NH1	0.46	2.26	3	1
1:A:676:PHE:HB2	1:A:689:SER:OG	0.43	2.13	19	1
1:A:698:GLU:O	1:A:701:MET:HG2	0.43	2.13	12	1
1:A:670:ARG:O	1:A:674:MET:HG3	0.42	2.15	8	1
1:A:710:ASN:HD22	1:A:710:ASN:C	0.40	2.19	18	1
1:A:685:ASP:OD2	1:A:687:GLN:HB3	0.40	2.17	15	1

6.3 Torsion angles (i)

6.3.1 Protein backbone (i)

In the following table, the Percentiles column shows the percent Ramachandran outliers of the chain as a percentile score with respect to all PDB entries followed by that with respect to all NMR entries. The Analysed column shows the number of residues for which the backbone conformation was analysed and the total number of residues.

Mol	Chain	Analysed	Favoured	Allowed	Outliers	Percentiles	
1	A	48/103 (47%)	47±1 (98±1%)	1±1 (2±1%)	0±0 (0±0%)	100	100
All	All	960/2060 (47%)	939 (98%)	21 (2%)	0 (0%)	100	100

There are no Ramachandran outliers.

6.3.2 Protein sidechains (i)

In the following table, the Percentiles column shows the percent sidechain outliers of the chain as a percentile score with respect to all PDB entries followed by that with respect to all NMR entries. The Analysed column shows the number of residues for which the sidechain conformation was analysed and the total number of residues.

Mol	Chain	Analysed	Rotameric	Outliers	Percentiles	
1	A	36/81 (44%)	35±1 (98±2%)	1±1 (2±2%)	56	93
All	All	720/1620 (44%)	705 (98%)	15 (2%)	56	93

All 9 unique residues with a non-rotameric sidechain are listed below. They are sorted by the frequency of occurrence in the ensemble.

Mol	Chain	Res	Type	Models (Total)
1	A	687	GLN	3
1	A	695	GLN	3
1	A	688	ARG	2
1	A	715	LYS	2
1	A	714	GLN	1
1	A	704	MET	1
1	A	692	LEU	1
1	A	698	GLU	1
1	A	710	ASN	1

6.3.3 RNA (i)

There are no RNA molecules in this entry.

6.4 Non-standard residues in protein, DNA, RNA chains (i)

There are no non-standard protein/DNA/RNA residues in this entry.

6.5 Carbohydrates (i)

There are no monosaccharides in this entry.

6.6 Ligand geometry (i)

There are no ligands in this entry.

6.7 Other polymers (i)

There are no such molecules in this entry.

6.8 Polymer linkage issues (i)

There are no chain breaks in this entry.

7 Chemical shift validation (i)

The completeness of assignment taking into account all chemical shift lists is 86% for the well-defined parts and 85% for the entire structure.

7.1 Chemical shift list 1

File name: working_cs.cif

Chemical shift list name: *CS_calib_v2*

7.1.1 Bookkeeping (i)

The following table shows the results of parsing the chemical shift list and reports the number of nuclei with statistically unusual chemical shifts.

Total number of shifts	1138
Number of shifts mapped to atoms	1138
Number of unparsed shifts	0
Number of shifts with mapping errors	0
Number of shifts with mapping warnings	0
Number of shift outliers (ShiftChecker)	1

7.1.2 Chemical shift referencing (i)

The following table shows the suggested chemical shift referencing corrections.

Nucleus	# values	Correction ± precision, *ppm*	Suggested action
$^{13}C_{\alpha}$	101	-0.40 ± 0.13	None needed (< 0.5 ppm)
$^{13}C_{\beta}$	93	0.46 ± 0.10	None needed (< 0.5 ppm)
$^{13}C'$	100	-0.30 ± 0.14	None needed (< 0.5 ppm)
^{15}N	98	-0.29 ± 0.21	None needed (< 0.5 ppm)

7.1.3 Completeness of resonance assignments (i)

The following table shows the completeness of the chemical shift assignments for the well-defined regions of the structure. The overall completeness is 86%, i.e. 564 atoms were assigned a chemical shift out of a possible 653. 0 out of 4 assigned methyl groups (LEU and VAL) were assigned stereospecifically.

	Total	^{1}H	^{13}C	^{15}N
Backbone	240/240 (100%)	97/97 (100%)	96/96 (100%)	47/47 (100%)
Sidechain	293/355 (83%)	196/230 (85%)	92/109 (84%)	5/16 (31%)

Continued on next page...

Continued from previous page...

	Total	^{1}H	^{13}C	^{15}N
Aromatic	31/58 (53%)	16/27 (59%)	14/30 (47%)	1/1 (100%)
Overall	564/653 (86%)	309/354 (87%)	202/235 (86%)	53/64 (83%)

The following table shows the completeness of the chemical shift assignments for the full structure. The overall completeness is 85%, i.e. 1137 atoms were assigned a chemical shift out of a possible 1337. 0 out of 8 assigned methyl groups (LEU and VAL) were assigned stereospecifically.

	Total	^{1}H	^{13}C	^{15}N
Backbone	502/518 (97%)	204/212 (96%)	201/206 (98%)	97/100 (97%)
Sidechain	566/694 (82%)	374/445 (84%)	184/222 (83%)	8/27 (30%)
Aromatic	69/125 (55%)	35/59 (59%)	31/59 (53%)	3/7 (43%)
Overall	1137/1337 (85%)	613/716 (86%)	416/487 (85%)	108/134 (81%)

7.1.4 Statistically unusual chemical shifts (i)

The following table lists the statistically unusual chemical shifts. These are statistical measures, and large deviations from the mean do not necessarily imply incorrect assignments. Molecules containing paramagnetic centres or hemes are expected to give rise to anomalous chemical shifts.

List Id	Chain	Res	Type	Atom	Shift, *ppm*	Expected range, *ppm*	Z-score
1	A	715	LYS	HB3	0.16	0.46 – 3.04	-6.2

7.1.5 Random Coil Index (RCI) plots (i)

The image below reports *random coil index* values for the protein chains in the structure. The height of each bar gives a probability of a given residue to be disordered, as predicted from the available chemical shifts and the amino acid sequence. A value above 0.2 is an indication of significant predicted disorder. The colour of the bar shows whether the residue is in the well-defined core (black) or in the ill-defined residue ranges (cyan), as described in section 2 on ensemble composition.If well-defined core and ill-defined regions are not identified then it is shown as gray bars.

Random coil index (RCI) for chain A:

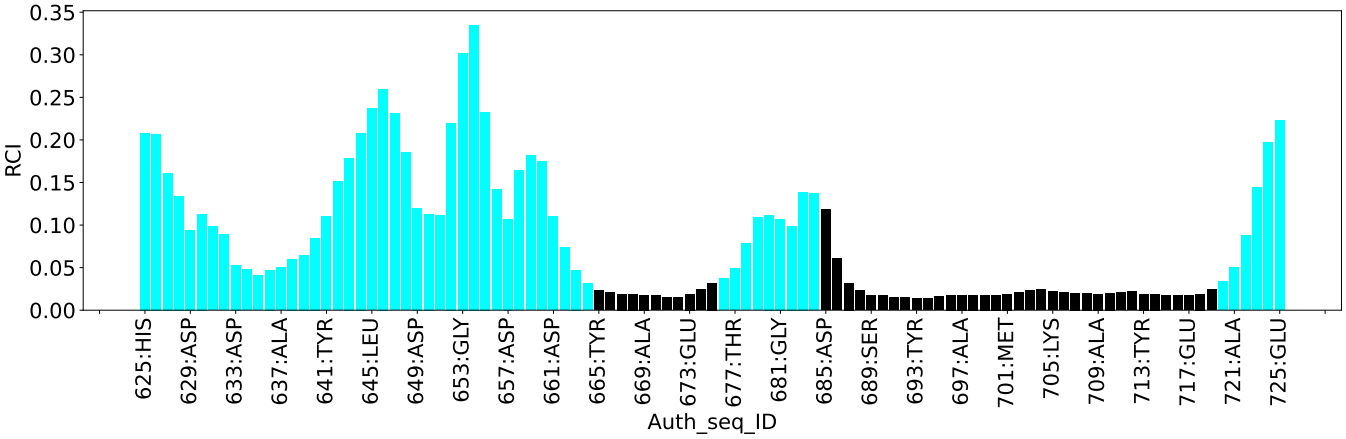
RCI
0.35
0.30
0.25
0.20
0.15
0.10
0.05
0.00
625:HIS
629:ASP
633:ASP
637:ALA
641:TYR
645:LEU
649:ASP
653:GLY
657:ASP
661:ASP
665:TYR
669:ALA
673:GLU
677:THR
681:GLY
685:ASP
689:SER
693:TYR
697:ALA
701:MET
705:LYS
709:ALA
713:TYR
717:GLU
721:ALA
725:GLU
Auth_seq_ID

8 NMR restraints analysis (i)

8.1 Conformationally restricting restraints (i)

The following table provides the summary of experimentally observed NMR restraints in different categories. Restraints are classified into different categories based on the sequence separation of the atoms involved.

Description	Value
Total distance restraints	1663
Intra-residue (|i-j|=0)	610
Sequential (|i-j|=1)	401
Medium range (|i-j|>1 and |i-j|<5)	361
Long range (|i-j|≥5)	291
Inter-chain	0
Hydrogen bond restraints	0
Disulfide bond restraints	0
Total dihedral-angle restraints	118
Number of unmapped restraints	0
Number of restraints per residue	17.3
Number of long range restraints per residue[1]	2.8

[1]Long range hydrogen bonds and disulfide bonds are counted as long range restraints while calculating the number of long range restraints per residue

8.2 Residual restraint violations (i)

This section provides the overview of the restraint violations analysis. The violations are binned as small, medium and large violations based on its absolute value. Average number of violations per model is calculated by dividing the total number of violations in each bin by the size of the ensemble.

8.2.1 Average number of distance violations per model (i)

Distance violations less than 0.1 Å are not included in the calculation.

Bins (Å)	Average number of violations per model	Max (Å)
0.1-0.2 (Small)	15.8	0.2
0.2-0.5 (Medium)	27.4	0.5
>0.5 (Large)	44.3	4.81

8.2.2 Average number of dihedral-angle violations per model (i)

Dihedral-angle violations less than 1° are not included in the calculation.

Bins (°)	Average number of violations per model	Max (°)
1.0-10.0 (Small)	4.3	7.9
10.0-20.0 (Medium)	0.1	10.6
>20.0 (Large)	None	None

9 Distance violation analysis (i)

9.1 Summary of distance violations (i)

The following table shows the summary of distance violations in different restraint categories based on the sequence separation of the atoms involved. Each category is further sub-divided into three sub-categories based on the atoms involved. Violations less than 0.1 Å are not included in the statistics.

Restraints type	Count	%[1]	Violated[3]			Consistently Violated[4]		
			Count	%[2]	%[1]	Count	%[2]	%[1]
Intra-residue (|i-j|=0)	610	36.7	60	9.8	3.6	4	0.7	0.2
Backbone-Backbone	81	4.9	2	2.5	0.1	0	0.0	0.0
Backbone-Sidechain	352	21.2	47	13.4	2.8	3	0.9	0.2
Sidechain-Sidechain	177	10.6	11	6.2	0.7	1	0.6	0.1
Sequential (|i-j|=1)	401	24.1	65	16.2	3.9	7	1.7	0.4
Backbone-Backbone	174	10.5	24	13.8	1.4	0	0.0	0.0
Backbone-Sidechain	187	11.2	28	15.0	1.7	6	3.2	0.4
Sidechain-Sidechain	40	2.4	13	32.5	0.8	1	2.5	0.1
Medium range (|i-j|>1 & |i-j|<5)	361	21.7	77	21.3	4.6	1	0.3	0.1
Backbone-Backbone	122	7.3	5	4.1	0.3	0	0.0	0.0
Backbone-Sidechain	144	8.7	34	23.6	2.0	0	0.0	0.0
Sidechain-Sidechain	95	5.7	38	40.0	2.3	1	1.1	0.1
Long range (|i-j|≥5)	291	17.5	79	27.1	4.8	1	0.3	0.1
Backbone-Backbone	26	1.6	1	3.8	0.1	0	0.0	0.0
Backbone-Sidechain	136	8.2	26	19.1	1.6	0	0.0	0.0
Sidechain-Sidechain	129	7.8	52	40.3	3.1	1	0.8	0.1
Inter-chain	0	0.0	0	0.0	0.0	0	0.0	0.0
Backbone-Backbone	0	0.0	0	0.0	0.0	0	0.0	0.0
Backbone-Sidechain	0	0.0	0	0.0	0.0	0	0.0	0.0
Sidechain-Sidechain	0	0.0	0	0.0	0.0	0	0.0	0.0
Hydrogen bond	0	0.0	0	0.0	0.0	0	0.0	0.0
Disulfide bond	0	0.0	0	0.0	0.0	0	0.0	0.0
Total	1663	100.0	281	16.9	16.9	13	0.8	0.8
Backbone-Backbone	403	24.2	32	7.9	1.9	0	0.0	0.0
Backbone-Sidechain	819	49.2	135	16.5	8.1	9	1.1	0.5
Sidechain-Sidechain	441	26.5	114	25.9	6.9	4	0.9	0.2

[1] percentage calculated with respect to the total number of distance restraints, [2] percentage calculated with respect to the number of restraints in a particular restraint category, [3] violated in at least one model, [4] violated in all the models

9.1.1 Bar chart : Distribution of distance restraints and violations (i)

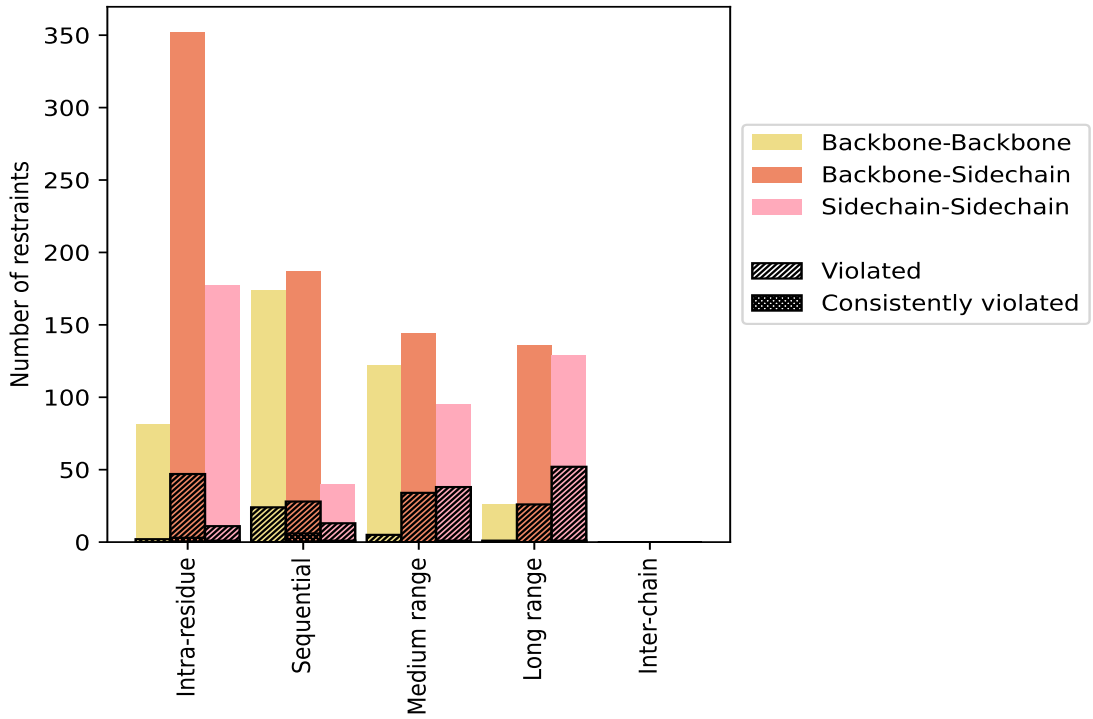

Violated and consistently violated restraints are shown using different hatch patterns in their respective categories. The hydrogen bonds and disulfied bonds are counted in their appropriate category on the x-axis

9.2 Distance violation statistics for each model (i)

The following table provides the distance violation statistics for each model in the ensemble. Violations less than 0.1 Å are not included in the statistics.

Model ID	Number of violations						Mean (Å)	Max (Å)	SD[6] (Å)	Median (Å)
	IR[1]	SQ[2]	MR[3]	LR[4]	IC[5]	Total				
1	23	23	21	23	0	90	0.76	2.96	0.56	0.61
2	22	26	13	16	0	77	0.62	2.74	0.53	0.42
3	22	23	16	26	0	87	0.57	2.2	0.46	0.44
4	18	26	24	28	0	96	0.7	4.14	0.66	0.48
5	20	25	24	23	0	92	0.65	2.86	0.56	0.5
6	16	29	32	30	0	107	0.77	3.07	0.62	0.6
7	16	29	14	17	0	76	0.69	2.29	0.52	0.54
8	20	23	24	30	0	97	0.67	2.6	0.55	0.49
9	19	33	18	22	0	92	0.58	2.24	0.44	0.48
10	14	26	18	27	0	85	0.76	3.61	0.7	0.49
11	18	25	18	20	0	81	0.78	4.74	0.73	0.53

Continued on next page...

Continued from previous page...

Model ID	Number of violations						Mean (Å)	Max (Å)	SD[6] (Å)	Median (Å)
	IR[1]	SQ[2]	MR[3]	LR[4]	IC[5]	Total				
12	19	22	24	20	0	85	0.7	2.68	0.55	0.55
13	16	22	18	23	0	79	0.72	3.16	0.68	0.5
14	19	25	22	30	0	96	0.81	4.81	0.79	0.57
15	17	24	15	25	0	81	0.77	4.74	0.92	0.46
16	19	22	18	19	0	78	0.6	1.87	0.42	0.47
17	23	30	20	23	0	96	0.74	4.22	0.72	0.52
18	23	20	22	21	0	86	0.83	3.68	0.72	0.62
19	17	23	23	16	0	79	0.67	2.97	0.56	0.47
20	17	24	22	27	0	90	0.69	4.04	0.67	0.46

[1]Intra-residue restraints, [2]Sequential restraints, [3]Medium range restraints, [4]Long range restraints, [5]Inter-chain restraints, [6]Standard deviation

9.2.1 Bar graph : Distance Violation statistics for each model (i)

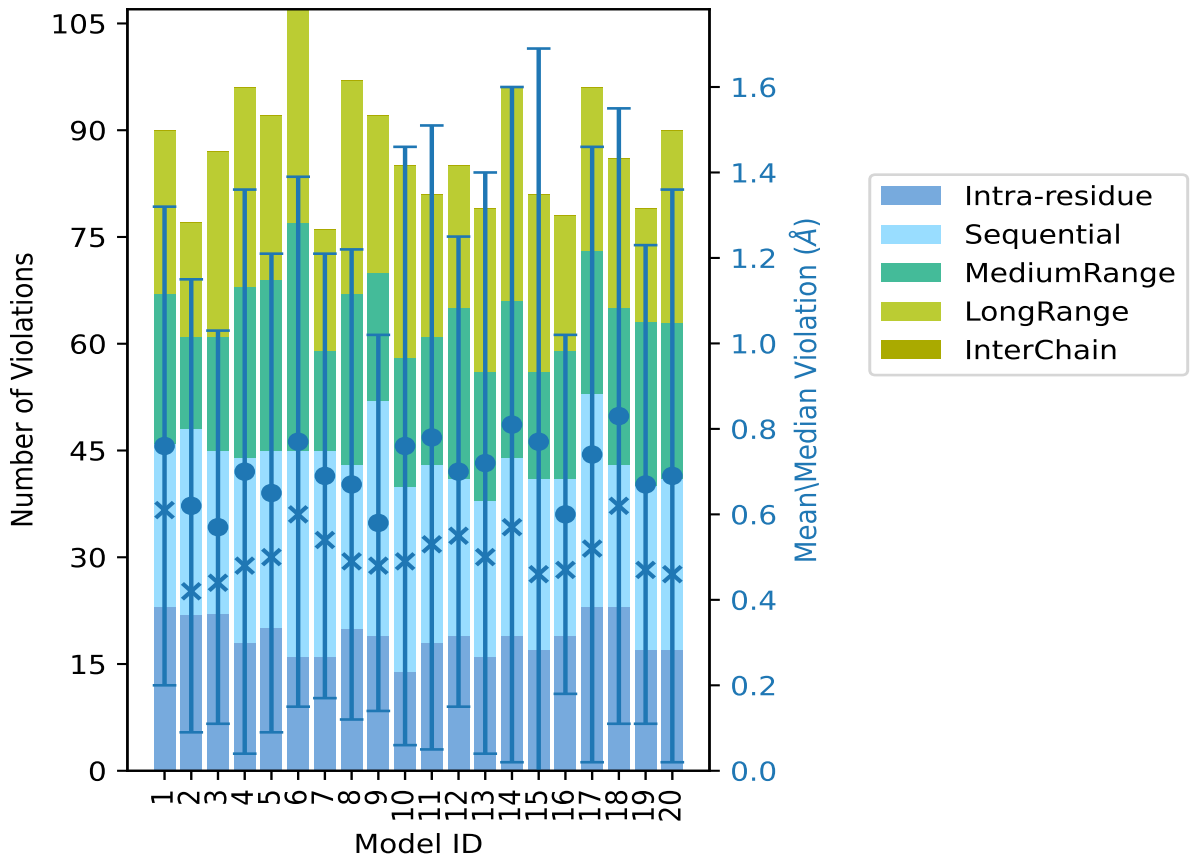

The mean(dot),median(x) and the standard deviation are shown in blue with respect to the y axis on the right

9.3 Distance violation statistics for the ensemble (i)

Violation analysis may find that some restraints are violated in few models and some are violated in most of models. The following table provides this information as number of violated restraints for a given fraction of the ensemble. In total, 1382(IR:550, SQ:336, MR:284, LR:212, IC:0) restraints are not violated in the ensemble.

Number of violated restraints						Fraction of the ensemble	
IR[1]	SQ[2]	MR[3]	LR[4]	IC[5]	Total	Count[6]	%
19	14	16	19	0	68	1	5.0
6	6	13	8	0	33	2	10.0
5	4	13	7	0	29	3	15.0
3	4	6	7	0	20	4	20.0
2	6	6	5	0	19	5	25.0
5	4	4	5	0	18	6	30.0
4	1	1	0	0	6	7	35.0
2	1	2	5	0	10	8	40.0
0	3	1	2	0	6	9	45.0
0	2	2	7	0	11	10	50.0
0	2	1	2	0	5	11	55.0
2	0	1	3	0	6	12	60.0
1	3	3	1	0	8	13	65.0
0	2	4	4	0	10	14	70.0
2	2	0	1	0	5	15	75.0
1	0	0	0	0	1	16	80.0
1	2	0	0	0	3	17	85.0
1	1	0	1	0	3	18	90.0
2	1	3	1	0	7	19	95.0
4	7	1	1	0	13	20	100.0

[1]Intra-residue restraints, [2]Sequential restraints, [3]Medium range restraints, [4]Long range restraints, [5]Inter-chain restraints, [6] Number of models with violations

9.3.1 Bar graph : Distance violation statistics for the ensemble (i)

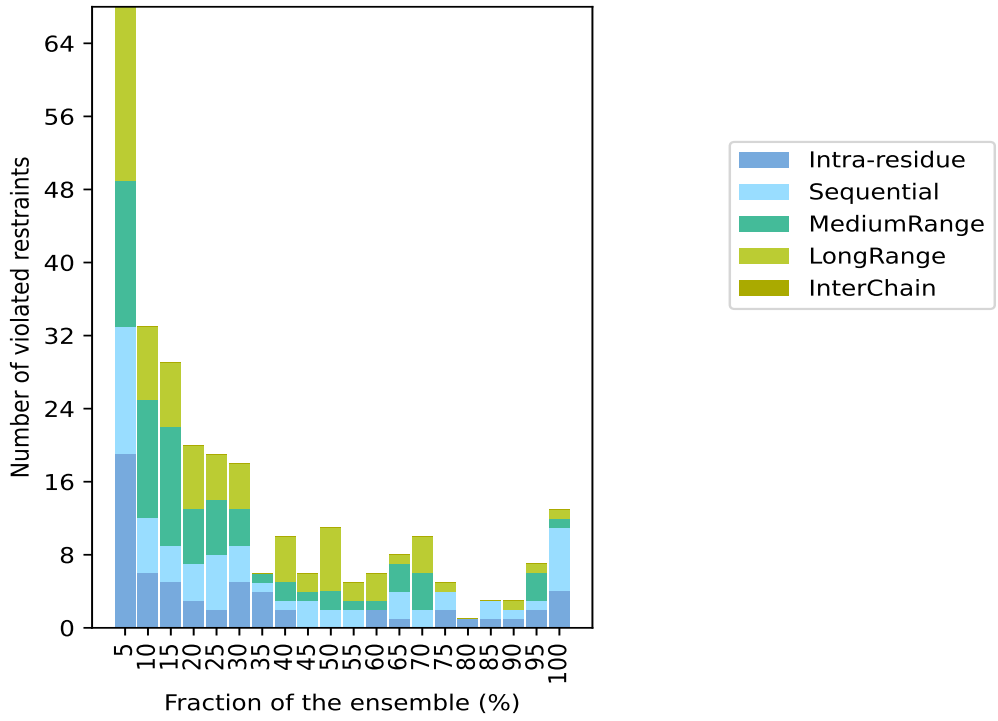

9.4 Most violated distance restraints in the ensemble (i)

9.4.1 Histogram : Distribution of mean distance violations (i)

The following histogram shows the distribution of the average value of the violation. The average is calculated for each restraint that is violated in more than one model over all the violated models in the ensemble

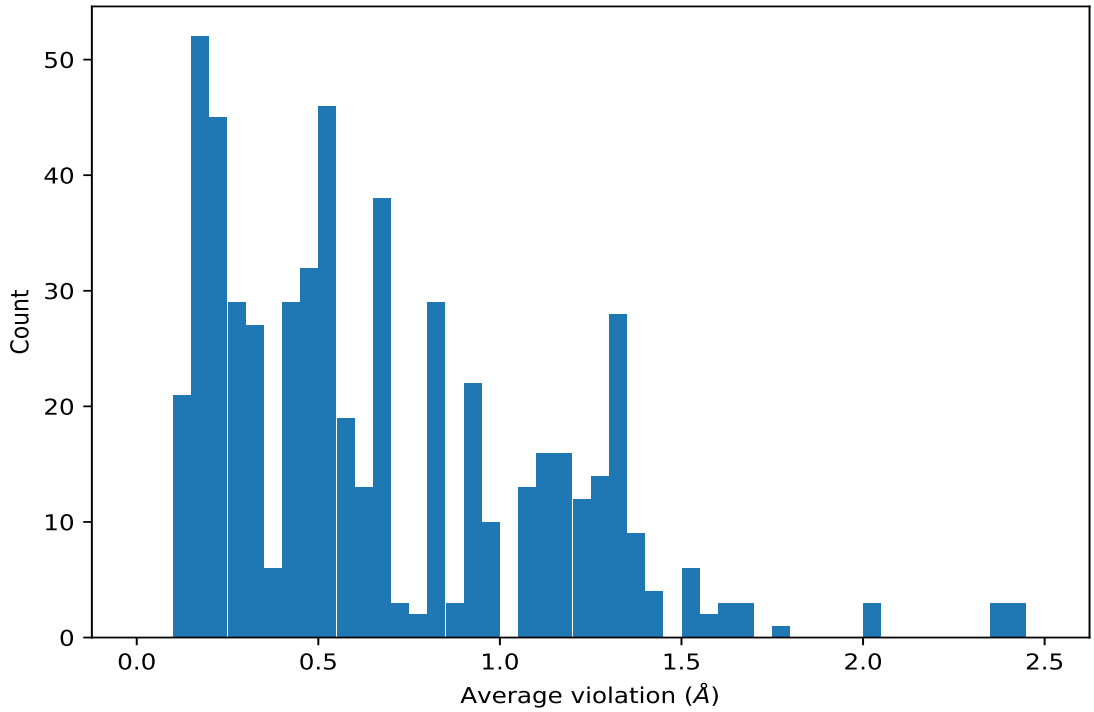

9.4.2 Table: Most violated distance restraints (i)

The following table provides the mean and the standard deviation of the violation for each restraint sorted by number of violated models and the mean value. The Key (restraint list ID, restraint ID) is the unique identifier for a given restraint. Rows with same key represent combinatorial or ambiguous restraints and are counted as a single restraint.

Key	Atom-1	Atom-2	Models[1]	Mean (Å)	SD[1] (Å)	Median (Å)
(1,387)	1:A:664:ARG:HA	1:A:663:PRO:HG3	20	1.62	0.11	1.6
(1,291)	1:A:676:PHE:HD2	1:A:677:THR:HG21	20	1.5	0.45	1.46
(1,291)	1:A:676:PHE:HD2	1:A:677:THR:HG22	20	1.5	0.45	1.46
(1,291)	1:A:676:PHE:HD2	1:A:677:THR:HG23	20	1.5	0.45	1.46
(3,55)	1:A:724:GLU:HG2	1:A:725:GLU:HA	20	1.23	0.57	1.3
(3,55)	1:A:683:GLU:HG2	1:A:684:LYS:HA	20	1.23	0.57	1.3
(1,267)	1:A:715:LYS:HG2	1:A:712:TYR:HB2	20	1.14	0.34	1.1
(1,289)	1:A:671:GLU:HB2	1:A:692:LEU:HD22	20	1.09	0.56	0.92
(1,289)	1:A:671:GLU:HB2	1:A:692:LEU:HD21	20	1.09	0.56	0.92
(1,289)	1:A:671:GLU:HB2	1:A:692:LEU:HD23	20	1.09	0.56	0.92
(1,788)	1:A:671:GLU:H	1:A:670:ARG:HB2	20	0.86	0.04	0.86
(1,826)	1:A:668:LEU:H	1:A:667:MET:HB2	20	0.65	0.09	0.68
(1,1043)	1:A:665:TYR:H	1:A:666:MET:HB3	20	0.54	0.04	0.54
(1,742)	1:A:708:LEU:H	1:A:708:LEU:HB3	20	0.52	0.02	0.52
(1,865)	1:A:666:MET:H	1:A:666:MET:HB3	20	0.43	0.02	0.43
(1,341)	1:A:697:ALA:HB2	1:A:698:GLU:HA	20	0.2	0.02	0.21

Continued on next page...

Continued from previous page...

Key	Atom-1	Atom-2	Models[1]	Mean (Å)	SD[1] (Å)	Median (Å)
(1,341)	1:A:697:ALA:HB1	1:A:698:GLU:HA	20	0.2	0.02	0.21
(1,341)	1:A:697:ALA:HB3	1:A:698:GLU:HA	20	0.2	0.02	0.21
(1,780)	1:A:705:LYS:H	1:A:705:LYS:HB3	20	0.2	0.05	0.2
(3,63)	1:A:701:MET:HG2	1:A:701:MET:HB2	20	0.12	0.0	0.12
(3,63)	1:A:674:MET:HB2	1:A:674:MET:HG2	20	0.12	0.0	0.12
(1,207)	1:A:701:MET:HB2	1:A:709:ALA:HA	19	1.3	0.13	1.28
(1,887)	1:A:701:MET:H	1:A:701:MET:HB2	19	0.77	0.01	0.77
(1,726)	1:A:672:ALA:H	1:A:671:GLU:HG3	19	0.72	0.33	0.93
(1,151)	1:A:708:LEU:HB3	1:A:705:LYS:HB2	19	0.65	0.27	0.61
(1,489)	1:A:674:MET:HE2	1:A:670:ARG:HG3	19	0.64	0.48	0.55
(1,489)	1:A:674:MET:HE1	1:A:670:ARG:HG3	19	0.64	0.48	0.55
(1,489)	1:A:674:MET:HE3	1:A:670:ARG:HG3	19	0.64	0.48	0.55
(1,866)	1:A:666:MET:H	1:A:663:PRO:HB3	19	0.42	0.16	0.43
(1,591)	1:A:693:TYR:H	1:A:693:TYR:HB3	19	0.16	0.01	0.16
(1,419)	1:A:675:LEU:HD12	1:A:688:ARG:HB2	18	1.23	0.25	1.25
(1,419)	1:A:675:LEU:HD11	1:A:688:ARG:HB2	18	1.23	0.25	1.25
(1,419)	1:A:675:LEU:HD13	1:A:688:ARG:HB2	18	1.23	0.25	1.25
(1,868)	1:A:688:ARG:H	1:A:687:GLN:HB2	18	0.57	0.09	0.58
(1,666)	1:A:692:LEU:H	1:A:692:LEU:HB3	18	0.4	0.04	0.42
(1,80)	1:A:716:ALA:HA	1:A:715:LYS:HE2	17	1.6	0.86	1.54
(1,656)	1:A:719:ALA:H	1:A:718:GLU:HB2	17	0.28	0.06	0.28
(1,132)	1:A:645:LEU:HB2	1:A:645:LEU:HD22	17	0.14	0.0	0.14
(1,132)	1:A:645:LEU:HB2	1:A:645:LEU:HD21	17	0.14	0.0	0.14
(1,132)	1:A:645:LEU:HB2	1:A:645:LEU:HD23	17	0.14	0.0	0.14
(1,153)	1:A:708:LEU:HB2	1:A:708:LEU:HD12	16	0.23	0.0	0.23
(1,153)	1:A:708:LEU:HB2	1:A:708:LEU:HD11	16	0.23	0.0	0.23
(1,153)	1:A:708:LEU:HB2	1:A:708:LEU:HD13	16	0.23	0.0	0.23
(2,4)	1:A:664:ARG:HG2	1:A:663:PRO:HB3	15	1.37	0.67	1.43
(1,124)	1:A:668:LEU:HB3	1:A:692:LEU:HD22	15	0.82	0.64	0.58
(1,124)	1:A:668:LEU:HB3	1:A:692:LEU:HD21	15	0.82	0.64	0.58
(1,124)	1:A:668:LEU:HB3	1:A:692:LEU:HD23	15	0.82	0.64	0.58
(1,290)	1:A:692:LEU:HD22	1:A:692:LEU:HB2	15	0.81	0.01	0.82
(1,290)	1:A:692:LEU:HD21	1:A:692:LEU:HB2	15	0.81	0.01	0.82
(1,290)	1:A:692:LEU:HD23	1:A:692:LEU:HB2	15	0.81	0.01	0.82
(1,654)	1:A:657:ASP:H	1:A:657:ASP:HB2	15	0.46	0.19	0.46
(1,1007)	1:A:689:SER:H	1:A:688:ARG:HB2	15	0.31	0.09	0.33
(1,104)	1:A:628:PRO:HD2	1:A:655:GLU:HG2	14	1.64	1.32	1.21
(3,306)	1:A:659:MET:H	1:A:704:MET:HB2	14	1.52	1.13	0.82
(3,306)	1:A:659:MET:H	1:A:704:MET:HG3	14	1.52	1.13	0.82
(1,551)	1:A:641:TYR:HE2	1:A:638:LEU:HD12	14	1.44	0.9	1.46
(1,551)	1:A:641:TYR:HE2	1:A:638:LEU:HD11	14	1.44	0.9	1.46
(1,551)	1:A:641:TYR:HE2	1:A:638:LEU:HD13	14	1.44	0.9	1.46

Continued on next page...

Continued from previous page...

Key	Atom-1	Atom-2	Models[1]	Mean (Å)	SD[1] (Å)	Median (Å)
(1,503)	1:A:666:MET:HE2	1:A:705:LYS:HE2	14	1.32	0.73	0.99
(1,503)	1:A:666:MET:HE1	1:A:705:LYS:HE2	14	1.32	0.73	0.99
(1,503)	1:A:666:MET:HE3	1:A:705:LYS:HE2	14	1.32	0.73	0.99
(2,2)	1:A:691:ASP:HB2	1:A:695:GLN:HG2	14	1.22	0.41	1.12
(1,497)	1:A:666:MET:HE2	1:A:663:PRO:HA	14	0.9	0.56	0.75
(1,497)	1:A:666:MET:HE1	1:A:663:PRO:HA	14	0.9	0.56	0.75
(1,497)	1:A:666:MET:HE3	1:A:663:PRO:HA	14	0.9	0.56	0.75
(1,514)	1:A:637:ALA:HB2	1:A:634:TRP:HZ3	14	0.56	0.25	0.46
(1,514)	1:A:637:ALA:HB1	1:A:634:TRP:HZ3	14	0.56	0.25	0.46
(1,514)	1:A:637:ALA:HB3	1:A:634:TRP:HZ3	14	0.56	0.25	0.46
(1,660)	1:A:662:GLU:H	1:A:661:ASP:HA	14	0.52	0.13	0.55
(1,709)	1:A:699:ALA:H	1:A:698:GLU:HB2	14	0.49	0.06	0.49
(1,414)	1:A:675:LEU:HD12	1:A:688:ARG:HG3	14	0.33	0.09	0.34
(1,414)	1:A:675:LEU:HD11	1:A:688:ARG:HG3	14	0.33	0.09	0.34
(1,414)	1:A:675:LEU:HD13	1:A:688:ARG:HG3	14	0.33	0.09	0.34
(1,520)	1:A:637:ALA:HA	1:A:638:LEU:HD22	13	1.16	0.15	1.24
(1,520)	1:A:637:ALA:HA	1:A:638:LEU:HD21	13	1.16	0.15	1.24
(1,520)	1:A:637:ALA:HA	1:A:638:LEU:HD23	13	1.16	0.15	1.24
(1,486)	1:A:698:GLU:HG3	1:A:701:MET:HE2	13	1.15	0.85	1.35
(1,486)	1:A:698:GLU:HG3	1:A:701:MET:HE1	13	1.15	0.85	1.35
(1,486)	1:A:698:GLU:HG3	1:A:701:MET:HE3	13	1.15	0.85	1.35
(1,701)	1:A:652:GLU:H	1:A:652:GLU:HB3	13	0.5	0.14	0.51
(1,362)	1:A:667:MET:HE2	1:A:668:LEU:HD12	13	0.49	0.54	0.2
(1,362)	1:A:667:MET:HE2	1:A:668:LEU:HD11	13	0.49	0.54	0.2
(1,362)	1:A:667:MET:HE2	1:A:668:LEU:HD13	13	0.49	0.54	0.2
(1,362)	1:A:667:MET:HE1	1:A:668:LEU:HD12	13	0.49	0.54	0.2
(1,362)	1:A:667:MET:HE1	1:A:668:LEU:HD11	13	0.49	0.54	0.2
(1,362)	1:A:667:MET:HE1	1:A:668:LEU:HD13	13	0.49	0.54	0.2
(1,362)	1:A:667:MET:HE3	1:A:668:LEU:HD12	13	0.49	0.54	0.2
(1,362)	1:A:667:MET:HE3	1:A:668:LEU:HD11	13	0.49	0.54	0.2
(1,362)	1:A:667:MET:HE3	1:A:668:LEU:HD13	13	0.49	0.54	0.2
(1,333)	1:A:716:ALA:HB2	1:A:715:LYS:HD2	13	0.42	0.16	0.42
(1,333)	1:A:716:ALA:HB1	1:A:715:LYS:HD2	13	0.42	0.16	0.42
(1,333)	1:A:716:ALA:HB3	1:A:715:LYS:HD2	13	0.42	0.16	0.42
(1,246)	1:A:692:LEU:HD12	1:A:671:GLU:HB2	13	0.35	0.34	0.24
(1,246)	1:A:692:LEU:HD11	1:A:671:GLU:HB2	13	0.35	0.34	0.24
(1,246)	1:A:692:LEU:HD13	1:A:671:GLU:HB2	13	0.35	0.34	0.24
(3,104)	1:A:665:TYR:HA	1:A:663:PRO:HB3	13	0.3	0.15	0.24
(3,104)	1:A:665:TYR:HA	1:A:692:LEU:HD22	13	0.3	0.15	0.24
(3,104)	1:A:665:TYR:HA	1:A:692:LEU:HD21	13	0.3	0.15	0.24
(3,104)	1:A:665:TYR:HA	1:A:692:LEU:HD23	13	0.3	0.15	0.24
(3,104)	1:A:673:GLU:HA	1:A:692:LEU:HD22	13	0.3	0.15	0.24

Continued on next page...

Continued from previous page...

Key	Atom-1	Atom-2	Models[1]	Mean (Å)	SD[1] (Å)	Median (Å)
(3,104)	1:A:673:GLU:HA	1:A:692:LEU:HD21	13	0.3	0.15	0.24
(3,104)	1:A:673:GLU:HA	1:A:692:LEU:HD23	13	0.3	0.15	0.24
(1,74)	1:A:709:ALA:HA	1:A:713:TYR:HA	13	0.22	0.09	0.2
(3,61)	1:A:704:MET:HG3	1:A:659:MET:HB2	12	1.37	0.8	1.37
(3,61)	1:A:704:MET:HG3	1:A:659:MET:HE2	12	1.37	0.8	1.37
(3,61)	1:A:704:MET:HG3	1:A:659:MET:HE1	12	1.37	0.8	1.37
(3,61)	1:A:704:MET:HG3	1:A:659:MET:HE3	12	1.37	0.8	1.37
(1,347)	1:A:665:TYR:H	1:A:659:MET:HE2	12	1.08	0.42	1.02
(1,347)	1:A:665:TYR:H	1:A:659:MET:HE1	12	1.08	0.42	1.02
(1,347)	1:A:665:TYR:H	1:A:659:MET:HE3	12	1.08	0.42	1.02
(1,71)	1:A:655:GLU:HA	1:A:626:MET:HB3	12	0.97	0.75	0.78
(1,979)	1:A:717:GLU:H	1:A:717:GLU:HB3	12	0.7	0.02	0.7
(1,490)	1:A:674:MET:HE2	1:A:670:ARG:HD2	12	0.68	0.46	0.59
(1,490)	1:A:674:MET:HE1	1:A:670:ARG:HD2	12	0.68	0.46	0.59
(1,490)	1:A:674:MET:HE3	1:A:670:ARG:HD2	12	0.68	0.46	0.59
(1,823)	1:A:660:GLN:H	1:A:660:GLN:HB3	12	0.29	0.07	0.26
(1,349)	1:A:665:TYR:HE2	1:A:659:MET:HE2	11	1.12	0.75	1.3
(1,349)	1:A:665:TYR:HE2	1:A:659:MET:HE1	11	1.12	0.75	1.3
(1,349)	1:A:665:TYR:HE2	1:A:659:MET:HE3	11	1.12	0.75	1.3
(1,970)	1:A:722:GLN:H	1:A:725:GLU:HB2	11	0.68	0.56	0.3
(2,6)	1:A:712:TYR:HE2	1:A:711:GLN:HE22	11	0.58	0.44	0.52
(1,581)	1:A:712:TYR:HE2	1:A:665:TYR:HA	11	0.44	0.2	0.4
(1,859)	1:A:703:ALA:H	1:A:702:GLU:HB2	11	0.18	0.04	0.18
(2,1)	1:A:656:TYR:HA	1:A:625:HIS:HB3	10	1.52	1.1	1.42
(3,93)	1:A:637:ALA:HB2	1:A:638:LEU:HD22	10	1.31	0.17	1.38
(3,93)	1:A:637:ALA:HB2	1:A:638:LEU:HD21	10	1.31	0.17	1.38
(3,93)	1:A:637:ALA:HB2	1:A:638:LEU:HD23	10	1.31	0.17	1.38
(3,93)	1:A:637:ALA:HB1	1:A:638:LEU:HD22	10	1.31	0.17	1.38
(3,93)	1:A:637:ALA:HB1	1:A:638:LEU:HD21	10	1.31	0.17	1.38
(3,93)	1:A:637:ALA:HB1	1:A:638:LEU:HD23	10	1.31	0.17	1.38
(3,93)	1:A:637:ALA:HB3	1:A:638:LEU:HD22	10	1.31	0.17	1.38
(3,93)	1:A:637:ALA:HB3	1:A:638:LEU:HD21	10	1.31	0.17	1.38
(3,93)	1:A:637:ALA:HB3	1:A:638:LEU:HD23	10	1.31	0.17	1.38
(3,93)	1:A:637:ALA:HB2	1:A:638:LEU:HD12	10	1.31	0.17	1.38
(3,93)	1:A:637:ALA:HB2	1:A:638:LEU:HD11	10	1.31	0.17	1.38
(3,93)	1:A:637:ALA:HB2	1:A:638:LEU:HD13	10	1.31	0.17	1.38
(3,93)	1:A:637:ALA:HB1	1:A:638:LEU:HD12	10	1.31	0.17	1.38
(3,93)	1:A:637:ALA:HB1	1:A:638:LEU:HD11	10	1.31	0.17	1.38
(3,93)	1:A:637:ALA:HB1	1:A:638:LEU:HD13	10	1.31	0.17	1.38
(3,93)	1:A:637:ALA:HB3	1:A:638:LEU:HD12	10	1.31	0.17	1.38
(3,93)	1:A:637:ALA:HB3	1:A:638:LEU:HD11	10	1.31	0.17	1.38
(3,93)	1:A:637:ALA:HB3	1:A:638:LEU:HD13	10	1.31	0.17	1.38

Continued on next page...

Continued from previous page...

Key	Atom-1	Atom-2	Models[1]	Mean (Å)	SD[1] (Å)	Median (Å)
(3,166)	1:A:631:CYS:HB2	1:A:701:MET:HA	10	1.23	0.69	0.96
(3,166)	1:A:631:CYS:HB2	1:A:702:GLU:HA	10	1.23	0.69	0.96
(3,166)	1:A:631:CYS:HB2	1:A:704:MET:HA	10	1.23	0.69	0.96
(1,1169)	1:A:655:GLU:H	1:A:626:MET:HB3	10	0.92	0.36	0.96
(1,311)	1:A:703:ALA:HB2	1:A:665:TYR:HB3	10	0.49	0.19	0.48
(1,311)	1:A:703:ALA:HB1	1:A:665:TYR:HB3	10	0.49	0.19	0.48
(1,311)	1:A:703:ALA:HB3	1:A:665:TYR:HB3	10	0.49	0.19	0.48
(3,87)	1:A:709:ALA:HB2	1:A:665:TYR:HE2	10	0.47	0.17	0.49
(3,87)	1:A:709:ALA:HB1	1:A:665:TYR:HE2	10	0.47	0.17	0.49
(3,87)	1:A:709:ALA:HB3	1:A:665:TYR:HE2	10	0.47	0.17	0.49
(3,87)	1:A:713:TYR:HE2	1:A:709:ALA:HB2	10	0.47	0.17	0.49
(3,87)	1:A:713:TYR:HE2	1:A:709:ALA:HB1	10	0.47	0.17	0.49
(3,87)	1:A:713:TYR:HE2	1:A:709:ALA:HB3	10	0.47	0.17	0.49
(1,93)	1:A:637:ALA:HA	1:A:640:TRP:HB3	10	0.42	0.21	0.35
(1,383)	1:A:686:PRO:HG2	1:A:723:MET:HG3	10	0.37	0.24	0.29
(3,74)	1:A:664:ARG:HG3	1:A:697:ALA:HA	10	0.31	0.13	0.32
(3,74)	1:A:693:TYR:HA	1:A:670:ARG:HG3	10	0.31	0.13	0.32
(3,74)	1:A:707:ARG:HG3	1:A:697:ALA:HA	10	0.31	0.13	0.32
(3,74)	1:A:707:ARG:HG3	1:A:711:GLN:HA	10	0.31	0.13	0.32
(1,840)	1:A:718:GLU:H	1:A:717:GLU:HB3	10	0.3	0.07	0.27
(3,372)	1:A:636:GLU:H	1:A:634:TRP:H	10	0.19	0.05	0.18
(3,372)	1:A:636:GLU:H	1:A:639:HIS:H	10	0.19	0.05	0.18
(1,119)	1:A:688:ARG:HD2	1:A:675:LEU:HG	9	1.56	0.81	1.35
(1,1166)	1:A:662:GLU:H	1:A:661:ASP:H	9	0.94	0.34	1.05
(3,28)	1:A:630:ARG:HA	1:A:632:GLN:HB2	9	0.81	0.52	0.67
(3,28)	1:A:722:GLN:HA	1:A:724:GLU:HB3	9	0.81	0.52	0.67
(3,89)	1:A:709:ALA:HB2	1:A:666:MET:HE2	9	0.53	0.13	0.5
(3,89)	1:A:709:ALA:HB2	1:A:666:MET:HE1	9	0.53	0.13	0.5
(3,89)	1:A:709:ALA:HB2	1:A:666:MET:HE3	9	0.53	0.13	0.5
(3,89)	1:A:709:ALA:HB1	1:A:666:MET:HE2	9	0.53	0.13	0.5
(3,89)	1:A:709:ALA:HB1	1:A:666:MET:HE1	9	0.53	0.13	0.5
(3,89)	1:A:709:ALA:HB1	1:A:666:MET:HE3	9	0.53	0.13	0.5
(3,89)	1:A:709:ALA:HB3	1:A:666:MET:HE2	9	0.53	0.13	0.5
(3,89)	1:A:709:ALA:HB3	1:A:666:MET:HE1	9	0.53	0.13	0.5
(3,89)	1:A:709:ALA:HB3	1:A:666:MET:HE3	9	0.53	0.13	0.5
(3,89)	1:A:709:ALA:HB2	1:A:711:GLN:HG3	9	0.53	0.13	0.5
(3,89)	1:A:709:ALA:HB1	1:A:711:GLN:HG3	9	0.53	0.13	0.5
(3,89)	1:A:709:ALA:HB3	1:A:711:GLN:HG3	9	0.53	0.13	0.5
(3,89)	1:A:709:ALA:HB2	1:A:714:GLN:HB2	9	0.53	0.13	0.5
(3,89)	1:A:709:ALA:HB1	1:A:714:GLN:HB2	9	0.53	0.13	0.5
(3,89)	1:A:709:ALA:HB3	1:A:714:GLN:HB2	9	0.53	0.13	0.5
(1,1126)	1:A:712:TYR:H	1:A:711:GLN:HB2	9	0.38	0.03	0.39

Continued on next page...

Continued from previous page...

Key	Atom-1	Atom-2	Models[1]	Mean (Å)	SD[1] (Å)	Median (Å)
(1,651)	1:A:657:ASP:H	1:A:658:GLY:H	9	0.22	0.11	0.21
(1,990)	1:A:687:GLN:HE21	1:A:720:TRP:HZ2	8	1.4	1.09	0.8
(1,495)	1:A:710:ASN:H	1:A:637:ALA:HB2	8	1.06	0.68	1.26
(1,495)	1:A:710:ASN:H	1:A:637:ALA:HB1	8	1.06	0.68	1.26
(1,495)	1:A:710:ASN:H	1:A:637:ALA:HB3	8	1.06	0.68	1.26
(1,524)	1:A:635:LEU:HD12	1:A:706:GLY:HA3	8	0.98	0.94	0.72
(1,524)	1:A:635:LEU:HD11	1:A:706:GLY:HA3	8	0.98	0.94	0.72
(1,524)	1:A:635:LEU:HD13	1:A:706:GLY:HA3	8	0.98	0.94	0.72
(1,186)	1:A:711:GLN:HG2	1:A:707:ARG:HG2	8	0.82	0.6	0.66
(1,898)	1:A:659:MET:H	1:A:659:MET:HB2	8	0.56	0.23	0.71
(3,80)	1:A:708:LEU:HD12	1:A:665:TYR:HB3	8	0.41	0.08	0.36
(3,80)	1:A:708:LEU:HD11	1:A:665:TYR:HB3	8	0.41	0.08	0.36
(3,80)	1:A:708:LEU:HD13	1:A:665:TYR:HB3	8	0.41	0.08	0.36
(3,80)	1:A:708:LEU:HD12	1:A:705:LYS:HE2	8	0.41	0.08	0.36
(3,80)	1:A:708:LEU:HD11	1:A:705:LYS:HE2	8	0.41	0.08	0.36
(3,80)	1:A:708:LEU:HD13	1:A:705:LYS:HE2	8	0.41	0.08	0.36
(1,891)	1:A:660:GLN:H	1:A:659:MET:H	8	0.28	0.11	0.34
(3,3)	1:A:689:SER:HB2	1:A:675:LEU:HA	8	0.22	0.09	0.18
(3,3)	1:A:693:TYR:HA	1:A:665:TYR:HA	8	0.22	0.09	0.18
(3,3)	1:A:693:TYR:HA	1:A:713:TYR:HA	8	0.22	0.09	0.18
(3,91)	1:A:669:ALA:HB2	1:A:667:MET:HB2	8	0.17	0.04	0.16
(3,91)	1:A:669:ALA:HB1	1:A:667:MET:HB2	8	0.17	0.04	0.16
(3,91)	1:A:669:ALA:HB3	1:A:667:MET:HB2	8	0.17	0.04	0.16
(3,91)	1:A:669:ALA:HB2	1:A:671:GLU:HG3	8	0.17	0.04	0.16
(3,91)	1:A:669:ALA:HB1	1:A:671:GLU:HG3	8	0.17	0.04	0.16
(3,91)	1:A:669:ALA:HB3	1:A:671:GLU:HG3	8	0.17	0.04	0.16
(3,91)	1:A:669:ALA:HB2	1:A:711:GLN:HB2	8	0.17	0.04	0.16
(3,91)	1:A:669:ALA:HB1	1:A:711:GLN:HB2	8	0.17	0.04	0.16
(3,91)	1:A:669:ALA:HB3	1:A:711:GLN:HB2	8	0.17	0.04	0.16
(1,121)	1:A:630:ARG:HD2	1:A:630:ARG:HG2	8	0.14	0.01	0.15
(1,620)	1:A:644:ALA:H	1:A:643:THR:H	7	0.56	0.12	0.52
(1,645)	1:A:683:GLU:H	1:A:683:GLU:HB3	7	0.51	0.03	0.5
(1,222)	1:A:636:GLU:HB2	1:A:636:GLU:HG2	7	0.48	0.0	0.48
(3,129)	1:A:631:CYS:HB2	1:A:634:TRP:HB2	7	0.41	0.26	0.29
(3,129)	1:A:631:CYS:HB2	1:A:634:TRP:HB3	7	0.41	0.26	0.29
(1,748)	1:A:656:TYR:H	1:A:656:TYR:HB3	7	0.37	0.08	0.37
(1,274)	1:A:682:LEU:HA	1:A:682:LEU:HD22	7	0.15	0.04	0.14
(1,274)	1:A:682:LEU:HA	1:A:682:LEU:HD21	7	0.15	0.04	0.14
(1,274)	1:A:682:LEU:HA	1:A:682:LEU:HD23	7	0.15	0.04	0.14
(1,301)	1:A:643:THR:HG21	1:A:646:GLU:HG2	6	2.37	1.66	1.98
(1,301)	1:A:643:THR:HG22	1:A:646:GLU:HG2	6	2.37	1.66	1.98
(1,301)	1:A:643:THR:HG23	1:A:646:GLU:HG2	6	2.37	1.66	1.98

Continued on next page...

Continued from previous page...

Key	Atom-1	Atom-2	Models[1]	Mean (Å)	SD[1] (Å)	Median (Å)
(3,178)	1:A:641:TYR:HD2	1:A:646:GLU:HB2	6	1.26	0.7	1.09
(3,178)	1:A:641:TYR:HD2	1:A:647:MET:HE2	6	1.26	0.7	1.09
(3,178)	1:A:641:TYR:HD2	1:A:647:MET:HE1	6	1.26	0.7	1.09
(3,178)	1:A:641:TYR:HD2	1:A:647:MET:HE3	6	1.26	0.7	1.09
(3,178)	1:A:641:TYR:HD2	1:A:701:MET:HE2	6	1.26	0.7	1.09
(3,178)	1:A:641:TYR:HD2	1:A:701:MET:HE1	6	1.26	0.7	1.09
(3,178)	1:A:641:TYR:HD2	1:A:701:MET:HE3	6	1.26	0.7	1.09
(3,178)	1:A:641:TYR:HD2	1:A:714:GLN:HB3	6	1.26	0.7	1.09
(1,421)	1:A:708:LEU:HD12	1:A:711:GLN:HB2	6	1.16	0.85	1.16
(1,421)	1:A:708:LEU:HD11	1:A:711:GLN:HB2	6	1.16	0.85	1.16
(1,421)	1:A:708:LEU:HD13	1:A:711:GLN:HB2	6	1.16	0.85	1.16
(1,1231)	1:A:656:TYR:H	1:A:626:MET:HB3	6	0.87	0.45	1.06
(1,803)	1:A:646:GLU:H	1:A:646:GLU:HB3	6	0.73	0.32	0.75
(1,837)	1:A:646:GLU:H	1:A:645:LEU:H	6	0.69	0.46	0.7
(1,251)	1:A:668:LEU:HD22	1:A:664:ARG:HD2	6	0.67	0.5	0.6
(1,251)	1:A:668:LEU:HD21	1:A:664:ARG:HD2	6	0.67	0.5	0.6
(1,251)	1:A:668:LEU:HD23	1:A:664:ARG:HD2	6	0.67	0.5	0.6
(1,770)	1:A:655:GLU:H	1:A:654:GLY:HA3	6	0.67	0.05	0.7
(3,121)	1:A:709:ALA:HB2	1:A:638:LEU:HD22	6	0.65	0.29	0.65
(3,121)	1:A:709:ALA:HB2	1:A:638:LEU:HD21	6	0.65	0.29	0.65
(3,121)	1:A:709:ALA:HB2	1:A:638:LEU:HD23	6	0.65	0.29	0.65
(3,121)	1:A:709:ALA:HB1	1:A:638:LEU:HD22	6	0.65	0.29	0.65
(3,121)	1:A:709:ALA:HB1	1:A:638:LEU:HD21	6	0.65	0.29	0.65
(3,121)	1:A:709:ALA:HB1	1:A:638:LEU:HD23	6	0.65	0.29	0.65
(3,121)	1:A:709:ALA:HB3	1:A:638:LEU:HD22	6	0.65	0.29	0.65
(3,121)	1:A:709:ALA:HB3	1:A:638:LEU:HD21	6	0.65	0.29	0.65
(3,121)	1:A:709:ALA:HB3	1:A:638:LEU:HD23	6	0.65	0.29	0.65
(3,121)	1:A:709:ALA:HB2	1:A:638:LEU:HD12	6	0.65	0.29	0.65
(3,121)	1:A:709:ALA:HB2	1:A:638:LEU:HD11	6	0.65	0.29	0.65
(3,121)	1:A:709:ALA:HB2	1:A:638:LEU:HD13	6	0.65	0.29	0.65
(3,121)	1:A:709:ALA:HB1	1:A:638:LEU:HD12	6	0.65	0.29	0.65
(3,121)	1:A:709:ALA:HB1	1:A:638:LEU:HD11	6	0.65	0.29	0.65
(3,121)	1:A:709:ALA:HB1	1:A:638:LEU:HD13	6	0.65	0.29	0.65
(3,121)	1:A:709:ALA:HB3	1:A:638:LEU:HD12	6	0.65	0.29	0.65
(3,121)	1:A:709:ALA:HB3	1:A:638:LEU:HD11	6	0.65	0.29	0.65
(3,121)	1:A:709:ALA:HB3	1:A:638:LEU:HD13	6	0.65	0.29	0.65
(1,772)	1:A:655:GLU:H	1:A:655:GLU:HB2	6	0.55	0.2	0.54
(3,13)	1:A:695:GLN:HA	1:A:638:LEU:HD22	6	0.53	0.24	0.52
(3,13)	1:A:695:GLN:HA	1:A:638:LEU:HD21	6	0.53	0.24	0.52
(3,13)	1:A:695:GLN:HA	1:A:638:LEU:HD23	6	0.53	0.24	0.52
(3,13)	1:A:695:GLN:HA	1:A:692:LEU:HD12	6	0.53	0.24	0.52
(3,13)	1:A:695:GLN:HA	1:A:692:LEU:HD11	6	0.53	0.24	0.52

Continued on next page...

Continued from previous page...

Key	Atom-1	Atom-2	Models[1]	Mean (Å)	SD[1] (Å)	Median (Å)
(3,13)	1:A:695:GLN:HA	1:A:692:LEU:HD13	6	0.53	0.24	0.52
(3,13)	1:A:702:GLU:HA	1:A:635:LEU:HD12	6	0.53	0.24	0.52
(3,13)	1:A:702:GLU:HA	1:A:635:LEU:HD11	6	0.53	0.24	0.52
(3,13)	1:A:702:GLU:HA	1:A:635:LEU:HD13	6	0.53	0.24	0.52
(3,13)	1:A:702:GLU:HA	1:A:638:LEU:HD22	6	0.53	0.24	0.52
(3,13)	1:A:702:GLU:HA	1:A:638:LEU:HD21	6	0.53	0.24	0.52
(3,13)	1:A:702:GLU:HA	1:A:638:LEU:HD23	6	0.53	0.24	0.52
(1,261)	1:A:638:LEU:HB2	1:A:638:LEU:HD12	6	0.44	0.01	0.44
(1,261)	1:A:638:LEU:HB2	1:A:638:LEU:HD11	6	0.44	0.01	0.44
(1,261)	1:A:638:LEU:HB2	1:A:638:LEU:HD13	6	0.44	0.01	0.44
(1,605)	1:A:725:GLU:H	1:A:724:GLU:HA	6	0.37	0.16	0.4
(1,617)	1:A:644:ALA:H	1:A:644:ALA:HB2	6	0.32	0.01	0.32
(1,617)	1:A:644:ALA:H	1:A:644:ALA:HB1	6	0.32	0.01	0.32
(1,617)	1:A:644:ALA:H	1:A:644:ALA:HB3	6	0.32	0.01	0.32
(3,124)	1:A:635:LEU:HD22	1:A:637:ALA:HA	6	0.26	0.11	0.24
(3,124)	1:A:635:LEU:HD21	1:A:637:ALA:HA	6	0.26	0.11	0.24
(3,124)	1:A:635:LEU:HD23	1:A:637:ALA:HA	6	0.26	0.11	0.24
(3,124)	1:A:635:LEU:HD22	1:A:638:LEU:HA	6	0.26	0.11	0.24
(3,124)	1:A:635:LEU:HD21	1:A:638:LEU:HA	6	0.26	0.11	0.24
(3,124)	1:A:635:LEU:HD23	1:A:638:LEU:HA	6	0.26	0.11	0.24
(3,85)	1:A:694:THR:HG21	1:A:644:ALA:HB2	6	0.21	0.06	0.17
(3,85)	1:A:694:THR:HG21	1:A:644:ALA:HB1	6	0.21	0.06	0.17
(3,85)	1:A:694:THR:HG21	1:A:644:ALA:HB3	6	0.21	0.06	0.17
(3,85)	1:A:694:THR:HG22	1:A:644:ALA:HB2	6	0.21	0.06	0.17
(3,85)	1:A:694:THR:HG22	1:A:644:ALA:HB1	6	0.21	0.06	0.17
(3,85)	1:A:694:THR:HG22	1:A:644:ALA:HB3	6	0.21	0.06	0.17
(3,85)	1:A:694:THR:HG23	1:A:644:ALA:HB2	6	0.21	0.06	0.17
(3,85)	1:A:694:THR:HG23	1:A:644:ALA:HB1	6	0.21	0.06	0.17
(3,85)	1:A:694:THR:HG23	1:A:644:ALA:HB3	6	0.21	0.06	0.17
(3,85)	1:A:694:THR:HG21	1:A:668:LEU:HB3	6	0.21	0.06	0.17
(3,85)	1:A:694:THR:HG22	1:A:668:LEU:HB3	6	0.21	0.06	0.17
(3,85)	1:A:694:THR:HG23	1:A:668:LEU:HB3	6	0.21	0.06	0.17
(3,85)	1:A:694:THR:HG21	1:A:692:LEU:HG	6	0.21	0.06	0.17
(3,85)	1:A:694:THR:HG22	1:A:692:LEU:HG	6	0.21	0.06	0.17
(3,85)	1:A:694:THR:HG23	1:A:692:LEU:HG	6	0.21	0.06	0.17
(3,85)	1:A:694:THR:HG21	1:A:700:ALA:HB2	6	0.21	0.06	0.17
(3,85)	1:A:694:THR:HG21	1:A:700:ALA:HB1	6	0.21	0.06	0.17
(3,85)	1:A:694:THR:HG21	1:A:700:ALA:HB3	6	0.21	0.06	0.17
(3,85)	1:A:694:THR:HG22	1:A:700:ALA:HB2	6	0.21	0.06	0.17
(3,85)	1:A:694:THR:HG22	1:A:700:ALA:HB1	6	0.21	0.06	0.17
(3,85)	1:A:694:THR:HG22	1:A:700:ALA:HB3	6	0.21	0.06	0.17
(3,85)	1:A:694:THR:HG23	1:A:700:ALA:HB2	6	0.21	0.06	0.17

Continued on next page...

Continued from previous page...

Key	Atom-1	Atom-2	Models[1]	Mean (Å)	SD[1] (Å)	Median (Å)
(3,85)	1:A:694:THR:HG23	1:A:700:ALA:HB1	6	0.21	0.06	0.17
(3,85)	1:A:694:THR:HG23	1:A:700:ALA:HB3	6	0.21	0.06	0.17
(1,904)	1:A:709:ALA:H	1:A:708:LEU:HB3	6	0.17	0.04	0.16
(1,500)	1:A:667:MET:HE2	1:A:667:MET:HG2	6	0.15	0.0	0.15
(1,500)	1:A:667:MET:HE1	1:A:667:MET:HG2	6	0.15	0.0	0.15
(1,500)	1:A:667:MET:HE3	1:A:667:MET:HG2	6	0.15	0.0	0.15
(1,522)	1:A:631:CYS:HB2	1:A:635:LEU:HD12	5	1.3	0.63	1.53
(1,522)	1:A:631:CYS:HB2	1:A:635:LEU:HD11	5	1.3	0.63	1.53
(1,522)	1:A:631:CYS:HB2	1:A:635:LEU:HD13	5	1.3	0.63	1.53
(1,469)	1:A:721:ALA:HA	1:A:644:ALA:HB2	5	1.3	1.72	0.47
(1,469)	1:A:721:ALA:HA	1:A:644:ALA:HB1	5	1.3	1.72	0.47
(1,469)	1:A:721:ALA:HA	1:A:644:ALA:HB3	5	1.3	1.72	0.47
(1,604)	1:A:634:TRP:HE1	1:A:635:LEU:HD12	5	1.22	0.86	0.97
(1,604)	1:A:634:TRP:HE1	1:A:635:LEU:HD11	5	1.22	0.86	0.97
(1,604)	1:A:634:TRP:HE1	1:A:635:LEU:HD13	5	1.22	0.86	0.97
(3,75)	1:A:628:PRO:HG2	1:A:633:ASP:HB2	5	1.17	0.95	0.79
(3,75)	1:A:628:PRO:HG2	1:A:657:ASP:HB2	5	1.17	0.95	0.79
(3,191)	1:A:641:TYR:HE2	1:A:643:THR:HG21	5	1.12	0.76	1.28
(3,191)	1:A:641:TYR:HE2	1:A:643:THR:HG22	5	1.12	0.76	1.28
(3,191)	1:A:641:TYR:HE2	1:A:643:THR:HG23	5	1.12	0.76	1.28
(3,191)	1:A:641:TYR:HE2	1:A:648:THR:HG21	5	1.12	0.76	1.28
(3,191)	1:A:641:TYR:HE2	1:A:648:THR:HG22	5	1.12	0.76	1.28
(3,191)	1:A:641:TYR:HE2	1:A:648:THR:HG23	5	1.12	0.76	1.28
(1,508)	1:A:625:HIS:HB3	1:A:656:TYR:HD2	5	0.92	0.55	0.75
(1,250)	1:A:692:LEU:HD12	1:A:672:ALA:HA	5	0.85	0.38	0.87
(1,250)	1:A:692:LEU:HD11	1:A:672:ALA:HA	5	0.85	0.38	0.87
(1,250)	1:A:692:LEU:HD13	1:A:672:ALA:HA	5	0.85	0.38	0.87
(1,515)	1:A:637:ALA:HB2	1:A:636:GLU:HB2	5	0.83	0.1	0.87
(1,515)	1:A:637:ALA:HB1	1:A:636:GLU:HB2	5	0.83	0.1	0.87
(1,515)	1:A:637:ALA:HB3	1:A:636:GLU:HB2	5	0.83	0.1	0.87
(1,70)	1:A:722:GLN:HA	1:A:723:MET:HE2	5	0.82	0.7	0.62
(1,70)	1:A:722:GLN:HA	1:A:723:MET:HE1	5	0.82	0.7	0.62
(1,70)	1:A:722:GLN:HA	1:A:723:MET:HE3	5	0.82	0.7	0.62
(1,1203)	1:A:642:ASN:H	1:A:640:TRP:HA	5	0.75	0.41	0.91
(1,1026)	1:A:695:GLN:HE21	1:A:692:LEU:HD22	5	0.61	0.29	0.56
(1,1026)	1:A:695:GLN:HE21	1:A:692:LEU:HD21	5	0.61	0.29	0.56
(1,1026)	1:A:695:GLN:HE21	1:A:692:LEU:HD23	5	0.61	0.29	0.56
(3,177)	1:A:680:TYR:HD2	1:A:674:MET:HA	5	0.58	0.45	0.34
(3,177)	1:A:680:TYR:HD2	1:A:678:GLY:HA2	5	0.58	0.45	0.34
(3,196)	1:A:634:TRP:HZ2	1:A:638:LEU:HB2	5	0.58	0.3	0.53
(3,196)	1:A:634:TRP:HZ2	1:A:638:LEU:HG	5	0.58	0.3	0.53
(1,667)	1:A:692:LEU:H	1:A:692:LEU:HG	5	0.54	0.18	0.47

Continued on next page...

Continued from previous page...

Key	Atom-1	Atom-2	Models[1]	Mean (Å)	SD[1] (Å)	Median (Å)
(1,698)	1:A:637:ALA:H	1:A:636:GLU:HB2	5	0.4	0.1	0.42
(1,892)	1:A:659:MET:H	1:A:658:GLY:H	5	0.36	0.27	0.25
(1,729)	1:A:724:GLU:H	1:A:724:GLU:HB3	5	0.33	0.17	0.29
(3,72)	1:A:637:ALA:HA	1:A:640:TRP:HB3	5	0.28	0.13	0.23
(3,72)	1:A:640:TRP:HB3	1:A:638:LEU:HA	5	0.28	0.13	0.23
(1,800)	1:A:661:ASP:H	1:A:660:GLN:HB2	5	0.18	0.07	0.14
(3,189)	1:A:641:TYR:HE2	1:A:714:GLN:HG2	4	2.43	1.29	2.35
(3,189)	1:A:641:TYR:HE2	1:A:717:GLU:HG2	4	2.43	1.29	2.35
(3,189)	1:A:641:TYR:HE2	1:A:647:MET:HG3	4	2.43	1.29	2.35
(1,319)	1:A:644:ALA:HB2	1:A:718:GLU:HB2	4	2.04	1.45	1.37
(1,319)	1:A:644:ALA:HB1	1:A:718:GLU:HB2	4	2.04	1.45	1.37
(1,319)	1:A:644:ALA:HB3	1:A:718:GLU:HB2	4	2.04	1.45	1.37
(1,1128)	1:A:722:GLN:H	1:A:644:ALA:HB2	4	1.69	1.7	0.98
(1,1128)	1:A:722:GLN:H	1:A:644:ALA:HB1	4	1.69	1.7	0.98
(1,1128)	1:A:722:GLN:H	1:A:644:ALA:HB3	4	1.69	1.7	0.98
(1,360)	1:A:674:MET:HE2	1:A:682:LEU:HD22	4	0.93	0.72	0.82
(1,360)	1:A:674:MET:HE2	1:A:682:LEU:HD21	4	0.93	0.72	0.82
(1,360)	1:A:674:MET:HE2	1:A:682:LEU:HD23	4	0.93	0.72	0.82
(1,360)	1:A:674:MET:HE1	1:A:682:LEU:HD22	4	0.93	0.72	0.82
(1,360)	1:A:674:MET:HE1	1:A:682:LEU:HD21	4	0.93	0.72	0.82
(1,360)	1:A:674:MET:HE1	1:A:682:LEU:HD23	4	0.93	0.72	0.82
(1,360)	1:A:674:MET:HE3	1:A:682:LEU:HD22	4	0.93	0.72	0.82
(1,360)	1:A:674:MET:HE3	1:A:682:LEU:HD21	4	0.93	0.72	0.82
(1,360)	1:A:674:MET:HE3	1:A:682:LEU:HD23	4	0.93	0.72	0.82
(2,7)	1:A:651:ASP:H	1:A:649:ASP:HB3	4	0.86	0.51	0.64
(1,275)	1:A:708:LEU:HA	1:A:708:LEU:HD12	4	0.84	0.38	1.04
(1,275)	1:A:708:LEU:HA	1:A:708:LEU:HD11	4	0.84	0.38	1.04
(1,275)	1:A:708:LEU:HA	1:A:708:LEU:HD13	4	0.84	0.38	1.04
(1,300)	1:A:677:THR:HG21	1:A:673:GLU:HG3	4	0.81	0.68	0.74
(1,300)	1:A:677:THR:HG22	1:A:673:GLU:HG3	4	0.81	0.68	0.74
(1,300)	1:A:677:THR:HG23	1:A:673:GLU:HG3	4	0.81	0.68	0.74
(1,972)	1:A:717:GLU:H	1:A:715:LYS:HD2	4	0.63	0.22	0.71
(1,416)	1:A:635:LEU:HD22	1:A:632:GLN:HB2	4	0.45	0.31	0.38
(1,416)	1:A:635:LEU:HD21	1:A:632:GLN:HB2	4	0.45	0.31	0.38
(1,416)	1:A:635:LEU:HD23	1:A:632:GLN:HB2	4	0.45	0.31	0.38
(1,727)	1:A:724:GLU:H	1:A:723:MET:H	4	0.42	0.24	0.4
(3,188)	1:A:665:TYR:HE2	1:A:703:ALA:HB2	4	0.35	0.21	0.24
(3,188)	1:A:665:TYR:HE2	1:A:703:ALA:HB1	4	0.35	0.21	0.24
(3,188)	1:A:665:TYR:HE2	1:A:703:ALA:HB3	4	0.35	0.21	0.24
(3,188)	1:A:665:TYR:HE2	1:A:705:LYS:HD2	4	0.35	0.21	0.24
(1,746)	1:A:656:TYR:H	1:A:655:GLU:HA	4	0.34	0.09	0.3
(1,1190)	1:A:719:ALA:H	1:A:722:GLN:HE22	4	0.33	0.16	0.32

Continued on next page...

Continued from previous page...

Key	Atom-1	Atom-2	Models[1]	Mean (Å)	SD[1] (Å)	Median (Å)
(1,1160)	1:A:722:GLN:H	1:A:686:PRO:HB2	4	0.31	0.27	0.16
(1,480)	1:A:628:PRO:HD2	1:A:627:SER:HA	4	0.28	0.18	0.22
(1,215)	1:A:670:ARG:HD2	1:A:670:ARG:HB2	4	0.25	0.01	0.24
(1,1045)	1:A:665:TYR:H	1:A:663:PRO:HB3	4	0.24	0.13	0.22
(1,354)	1:A:719:ALA:HB2	1:A:689:SER:HB3	4	0.16	0.03	0.16
(1,354)	1:A:719:ALA:HB1	1:A:689:SER:HB3	4	0.16	0.03	0.16
(1,354)	1:A:719:ALA:HB3	1:A:689:SER:HB3	4	0.16	0.03	0.16
(1,895)	1:A:659:MET:H	1:A:658:GLY:HA2	4	0.14	0.01	0.14
(1,616)	1:A:644:ALA:H	1:A:644:ALA:HA	4	0.11	0.0	0.11
(1,992)	1:A:687:GLN:HE22	1:A:720:TRP:HZ2	3	1.77	0.27	1.64
(1,47)	1:A:641:TYR:HA	1:A:638:LEU:HD12	3	1.28	0.23	1.43
(1,47)	1:A:641:TYR:HA	1:A:638:LEU:HD11	3	1.28	0.23	1.43
(1,47)	1:A:641:TYR:HA	1:A:638:LEU:HD13	3	1.28	0.23	1.43
(1,1)	1:A:659:MET:HE2	1:A:663:PRO:HA	3	1.26	0.37	1.06
(1,1)	1:A:659:MET:HE1	1:A:663:PRO:HA	3	1.26	0.37	1.06
(1,1)	1:A:659:MET:HE3	1:A:663:PRO:HA	3	1.26	0.37	1.06
(1,502)	1:A:659:MET:HE2	1:A:705:LYS:HE2	3	1.2	1.06	0.68
(1,502)	1:A:659:MET:HE1	1:A:705:LYS:HE2	3	1.2	1.06	0.68
(1,502)	1:A:659:MET:HE3	1:A:705:LYS:HE2	3	1.2	1.06	0.68
(1,355)	1:A:674:MET:HE2	1:A:671:GLU:HA	3	1.06	0.44	1.37
(1,355)	1:A:674:MET:HE1	1:A:671:GLU:HA	3	1.06	0.44	1.37
(1,355)	1:A:674:MET:HE3	1:A:671:GLU:HA	3	1.06	0.44	1.37
(1,279)	1:A:645:LEU:HA	1:A:645:LEU:HD22	3	0.96	0.07	1.0
(1,279)	1:A:645:LEU:HA	1:A:645:LEU:HD21	3	0.96	0.07	1.0
(1,279)	1:A:645:LEU:HA	1:A:645:LEU:HD23	3	0.96	0.07	1.0
(1,292)	1:A:713:TYR:HE2	1:A:694:THR:HG21	3	0.91	0.14	0.82
(1,292)	1:A:713:TYR:HE2	1:A:694:THR:HG22	3	0.91	0.14	0.82
(1,292)	1:A:713:TYR:HE2	1:A:694:THR:HG23	3	0.91	0.14	0.82
(1,1235)	1:A:723:MET:H	1:A:725:GLU:HB2	3	0.85	0.13	0.92
(1,1229)	1:A:654:GLY:H	1:A:651:ASP:HA	3	0.74	0.37	0.5
(1,523)	1:A:635:LEU:HD12	1:A:634:TRP:HZ3	3	0.7	0.29	0.84
(1,523)	1:A:635:LEU:HD11	1:A:634:TRP:HZ3	3	0.7	0.29	0.84
(1,523)	1:A:635:LEU:HD13	1:A:634:TRP:HZ3	3	0.7	0.29	0.84
(3,137)	1:A:722:GLN:HG2	1:A:725:GLU:HB2	3	0.67	0.18	0.75
(3,137)	1:A:722:GLN:HG3	1:A:725:GLU:HB2	3	0.67	0.18	0.75
(1,323)	1:A:713:TYR:HD2	1:A:716:ALA:HB2	3	0.64	0.13	0.71
(1,323)	1:A:713:TYR:HD2	1:A:716:ALA:HB1	3	0.64	0.13	0.71
(1,323)	1:A:713:TYR:HD2	1:A:716:ALA:HB3	3	0.64	0.13	0.71
(1,430)	1:A:708:LEU:HG	1:A:705:LYS:HB2	3	0.53	0.39	0.3
(1,987)	1:A:648:THR:H	1:A:647:MET:HE2	3	0.51	0.09	0.47
(1,987)	1:A:648:THR:H	1:A:647:MET:HE1	3	0.51	0.09	0.47
(1,987)	1:A:648:THR:H	1:A:647:MET:HE3	3	0.51	0.09	0.47

Continued on next page...

Continued from previous page...

Key	Atom-1	Atom-2	Models[1]	Mean (Å)	SD[1] (Å)	Median (Å)
(3,52)	1:A:710:ASN:HB3	1:A:638:LEU:HD22	3	0.5	0.29	0.56
(3,52)	1:A:710:ASN:HB3	1:A:638:LEU:HD21	3	0.5	0.29	0.56
(3,52)	1:A:710:ASN:HB3	1:A:638:LEU:HD23	3	0.5	0.29	0.56
(3,52)	1:A:710:ASN:HB3	1:A:638:LEU:HD12	3	0.5	0.29	0.56
(3,52)	1:A:710:ASN:HB3	1:A:638:LEU:HD11	3	0.5	0.29	0.56
(3,52)	1:A:710:ASN:HB3	1:A:638:LEU:HD13	3	0.5	0.29	0.56
(3,67)	1:A:701:MET:HB2	1:A:638:LEU:HD22	3	0.49	0.39	0.23
(3,67)	1:A:701:MET:HB2	1:A:638:LEU:HD21	3	0.49	0.39	0.23
(3,67)	1:A:701:MET:HB2	1:A:638:LEU:HD23	3	0.49	0.39	0.23
(3,67)	1:A:701:MET:HB2	1:A:638:LEU:HD12	3	0.49	0.39	0.23
(3,67)	1:A:701:MET:HB2	1:A:638:LEU:HD11	3	0.49	0.39	0.23
(3,67)	1:A:701:MET:HB2	1:A:638:LEU:HD13	3	0.49	0.39	0.23
(1,939)	1:A:723:MET:H	1:A:723:MET:HG2	3	0.46	0.37	0.24
(1,969)	1:A:722:GLN:H	1:A:722:GLN:HB3	3	0.4	0.01	0.39
(1,452)	1:A:645:LEU:HB2	1:A:647:MET:HA	3	0.38	0.07	0.39
(3,57)	1:A:630:ARG:HA	1:A:632:GLN:HG2	3	0.34	0.16	0.37
(3,57)	1:A:630:ARG:HA	1:A:632:GLN:HG3	3	0.34	0.16	0.37
(2,5)	1:A:712:TYR:HE2	1:A:665:TYR:H	3	0.31	0.24	0.16
(1,933)	1:A:629:ASP:H	1:A:628:PRO:HA	3	0.3	0.07	0.29
(1,211)	1:A:688:ARG:HB2	1:A:691:ASP:HB2	3	0.29	0.03	0.27
(1,1046)	1:A:658:GLY:H	1:A:657:ASP:HA	3	0.23	0.05	0.26
(1,528)	1:A:637:ALA:HB2	1:A:635:LEU:HA	3	0.21	0.05	0.2
(1,528)	1:A:637:ALA:HB1	1:A:635:LEU:HA	3	0.21	0.05	0.2
(1,528)	1:A:637:ALA:HB3	1:A:635:LEU:HA	3	0.21	0.05	0.2
(3,221)	1:A:664:ARG:H	1:A:662:GLU:HB2	3	0.2	0.03	0.2
(3,221)	1:A:664:ARG:H	1:A:662:GLU:HB3	3	0.2	0.03	0.2
(3,221)	1:A:664:ARG:H	1:A:666:MET:HB3	3	0.2	0.03	0.2
(1,299)	1:A:694:THR:HG21	1:A:716:ALA:HB2	3	0.18	0.04	0.15
(1,299)	1:A:694:THR:HG21	1:A:716:ALA:HB1	3	0.18	0.04	0.15
(1,299)	1:A:694:THR:HG21	1:A:716:ALA:HB3	3	0.18	0.04	0.15
(1,299)	1:A:694:THR:HG22	1:A:716:ALA:HB2	3	0.18	0.04	0.15
(1,299)	1:A:694:THR:HG22	1:A:716:ALA:HB1	3	0.18	0.04	0.15
(1,299)	1:A:694:THR:HG22	1:A:716:ALA:HB3	3	0.18	0.04	0.15
(1,299)	1:A:694:THR:HG23	1:A:716:ALA:HB2	3	0.18	0.04	0.15
(1,299)	1:A:694:THR:HG23	1:A:716:ALA:HB1	3	0.18	0.04	0.15
(1,299)	1:A:694:THR:HG23	1:A:716:ALA:HB3	3	0.18	0.04	0.15
(1,988)	1:A:648:THR:H	1:A:648:THR:HG21	3	0.17	0.04	0.17
(1,988)	1:A:648:THR:H	1:A:648:THR:HG22	3	0.17	0.04	0.17
(1,988)	1:A:648:THR:H	1:A:648:THR:HG23	3	0.17	0.04	0.17
(1,1154)	1:A:711:GLN:H	1:A:711:GLN:HG3	3	0.12	0.01	0.12
(1,1230)	1:A:654:GLY:H	1:A:651:ASP:HB3	2	1.56	0.63	1.56
(1,14)	1:A:628:PRO:HA	1:A:631:CYS:HB2	2	1.44	0.84	1.44

Continued on next page...

Continued from previous page...

Key	Atom-1	Atom-2	Models[1]	Mean (Å)	SD[1] (Å)	Median (Å)
(1,249)	1:A:696:ALA:HA	1:A:668:LEU:HD22	2	1.4	0.01	1.4
(1,249)	1:A:696:ALA:HA	1:A:668:LEU:HD21	2	1.4	0.01	1.4
(1,249)	1:A:696:ALA:HA	1:A:668:LEU:HD23	2	1.4	0.01	1.4
(1,278)	1:A:675:LEU:HA	1:A:675:LEU:HD12	2	1.17	0.02	1.17
(1,278)	1:A:675:LEU:HA	1:A:675:LEU:HD11	2	1.17	0.02	1.17
(1,278)	1:A:675:LEU:HA	1:A:675:LEU:HD13	2	1.17	0.02	1.17
(1,138)	1:A:684:LYS:HE2	1:A:686:PRO:HG3	2	1.16	0.18	1.16
(1,138)	1:A:684:LYS:HE3	1:A:686:PRO:HG3	2	1.16	0.18	1.16
(1,277)	1:A:708:LEU:HD12	1:A:707:ARG:HG3	2	1.1	0.05	1.1
(1,277)	1:A:708:LEU:HD11	1:A:707:ARG:HG3	2	1.1	0.05	1.1
(1,277)	1:A:708:LEU:HD13	1:A:707:ARG:HG3	2	1.1	0.05	1.1
(2,3)	1:A:722:GLN:HG3	1:A:724:GLU:HG2	2	1.05	0.31	1.05
(1,527)	1:A:637:ALA:HB2	1:A:633:ASP:HB2	2	0.98	0.24	0.98
(1,527)	1:A:637:ALA:HB1	1:A:633:ASP:HB2	2	0.98	0.24	0.98
(1,527)	1:A:637:ALA:HB3	1:A:633:ASP:HB2	2	0.98	0.24	0.98
(1,576)	1:A:665:TYR:HE2	1:A:705:LYS:HE2	2	0.94	0.32	0.94
(1,282)	1:A:675:LEU:HD12	1:A:685:ASP:HB3	2	0.92	0.08	0.92
(1,282)	1:A:675:LEU:HD11	1:A:685:ASP:HB3	2	0.92	0.08	0.92
(1,282)	1:A:675:LEU:HD13	1:A:685:ASP:HB3	2	0.92	0.08	0.92
(1,468)	1:A:663:PRO:HD3	1:A:659:MET:HA	2	0.84	0.32	0.84
(1,248)	1:A:665:TYR:HA	1:A:668:LEU:HD22	2	0.8	0.12	0.8
(1,248)	1:A:665:TYR:HA	1:A:668:LEU:HD21	2	0.8	0.12	0.8
(1,248)	1:A:665:TYR:HA	1:A:668:LEU:HD23	2	0.8	0.12	0.8
(1,498)	1:A:659:MET:HG2	1:A:659:MET:HE2	2	0.7	0.01	0.7
(1,498)	1:A:659:MET:HG2	1:A:659:MET:HE1	2	0.7	0.01	0.7
(1,498)	1:A:659:MET:HG2	1:A:659:MET:HE3	2	0.7	0.01	0.7
(1,281)	1:A:675:LEU:HD12	1:A:685:ASP:HB2	2	0.63	0.17	0.63
(1,281)	1:A:675:LEU:HD11	1:A:685:ASP:HB2	2	0.63	0.17	0.63
(1,281)	1:A:675:LEU:HD13	1:A:685:ASP:HB2	2	0.63	0.17	0.63
(1,116)	1:A:678:GLY:HA2	1:A:684:LYS:HD2	2	0.6	0.06	0.6
(1,64)	1:A:668:LEU:HA	1:A:668:LEU:HD12	2	0.58	0.01	0.58
(1,64)	1:A:668:LEU:HA	1:A:668:LEU:HD11	2	0.58	0.01	0.58
(1,64)	1:A:668:LEU:HA	1:A:668:LEU:HD13	2	0.58	0.01	0.58
(1,335)	1:A:697:ALA:HB2	1:A:713:TYR:HE2	2	0.56	0.03	0.56
(1,335)	1:A:697:ALA:HB1	1:A:713:TYR:HE2	2	0.56	0.03	0.56
(1,335)	1:A:697:ALA:HB3	1:A:713:TYR:HE2	2	0.56	0.03	0.56
(3,27)	1:A:630:ARG:HA	1:A:632:GLN:HG2	2	0.54	0.01	0.54
(3,27)	1:A:630:ARG:HA	1:A:632:GLN:HG3	2	0.54	0.01	0.54
(3,27)	1:A:722:GLN:HA	1:A:724:GLU:HG2	2	0.54	0.01	0.54
(1,852)	1:A:636:GLU:H	1:A:635:LEU:HB2	2	0.46	0.09	0.46
(1,534)	1:A:641:TYR:HD2	1:A:643:THR:HG21	2	0.42	0.18	0.42
(1,534)	1:A:641:TYR:HD2	1:A:643:THR:HG22	2	0.42	0.18	0.42

Continued on next page...

Continued from previous page...

Key	Atom-1	Atom-2	Models[1]	Mean (Å)	SD[1] (Å)	Median (Å)
(1,534)	1:A:641:TYR:HD2	1:A:643:THR:HG23	2	0.42	0.18	0.42
(1,798)	1:A:661:ASP:H	1:A:660:GLN:HA	2	0.41	0.27	0.41
(1,496)	1:A:716:ALA:HB2	1:A:713:TYR:HE2	2	0.4	0.0	0.4
(1,496)	1:A:716:ALA:HB1	1:A:713:TYR:HE2	2	0.4	0.0	0.4
(1,496)	1:A:716:ALA:HB3	1:A:713:TYR:HE2	2	0.4	0.0	0.4
(1,1012)	1:A:704:MET:H	1:A:704:MET:HG2	2	0.34	0.04	0.34
(1,81)	1:A:659:MET:HA	1:A:659:MET:HG3	2	0.34	0.01	0.34
(1,241)	1:A:675:LEU:HD22	1:A:671:GLU:HA	2	0.29	0.04	0.29
(1,241)	1:A:675:LEU:HD21	1:A:671:GLU:HA	2	0.29	0.04	0.29
(1,241)	1:A:675:LEU:HD23	1:A:671:GLU:HA	2	0.29	0.04	0.29
(1,243)	1:A:675:LEU:HD22	1:A:671:GLU:HG3	2	0.28	0.04	0.28
(1,243)	1:A:675:LEU:HD21	1:A:671:GLU:HG3	2	0.28	0.04	0.28
(1,243)	1:A:675:LEU:HD23	1:A:671:GLU:HG3	2	0.28	0.04	0.28
(1,1005)	1:A:689:SER:H	1:A:684:LYS:HA	2	0.2	0.08	0.2
(3,92)	1:A:637:ALA:HB2	1:A:635:LEU:HG	2	0.18	0.04	0.18
(3,92)	1:A:637:ALA:HB1	1:A:635:LEU:HG	2	0.18	0.04	0.18
(3,92)	1:A:637:ALA:HB3	1:A:635:LEU:HG	2	0.18	0.04	0.18
(3,92)	1:A:637:ALA:HB2	1:A:643:THR:HG21	2	0.18	0.04	0.18
(3,92)	1:A:637:ALA:HB2	1:A:643:THR:HG22	2	0.18	0.04	0.18
(3,92)	1:A:637:ALA:HB2	1:A:643:THR:HG23	2	0.18	0.04	0.18
(3,92)	1:A:637:ALA:HB1	1:A:643:THR:HG21	2	0.18	0.04	0.18
(3,92)	1:A:637:ALA:HB1	1:A:643:THR:HG22	2	0.18	0.04	0.18
(3,92)	1:A:637:ALA:HB1	1:A:643:THR:HG23	2	0.18	0.04	0.18
(3,92)	1:A:637:ALA:HB3	1:A:643:THR:HG21	2	0.18	0.04	0.18
(3,92)	1:A:637:ALA:HB3	1:A:643:THR:HG22	2	0.18	0.04	0.18
(3,92)	1:A:637:ALA:HB3	1:A:643:THR:HG23	2	0.18	0.04	0.18
(3,92)	1:A:637:ALA:HB2	1:A:648:THR:HG21	2	0.18	0.04	0.18
(3,92)	1:A:637:ALA:HB2	1:A:648:THR:HG22	2	0.18	0.04	0.18
(3,92)	1:A:637:ALA:HB2	1:A:648:THR:HG23	2	0.18	0.04	0.18
(3,92)	1:A:637:ALA:HB1	1:A:648:THR:HG21	2	0.18	0.04	0.18
(3,92)	1:A:637:ALA:HB1	1:A:648:THR:HG22	2	0.18	0.04	0.18
(3,92)	1:A:637:ALA:HB1	1:A:648:THR:HG23	2	0.18	0.04	0.18
(3,92)	1:A:637:ALA:HB3	1:A:648:THR:HG21	2	0.18	0.04	0.18
(3,92)	1:A:637:ALA:HB3	1:A:648:THR:HG22	2	0.18	0.04	0.18
(3,92)	1:A:637:ALA:HB3	1:A:648:THR:HG23	2	0.18	0.04	0.18
(1,781)	1:A:705:LYS:H	1:A:705:LYS:HG2	2	0.16	0.02	0.16
(1,1027)	1:A:678:GLY:H	1:A:679:GLY:HA2	2	0.15	0.02	0.15
(1,834)	1:A:711:GLN:H	1:A:710:ASN:HB2	2	0.13	0.02	0.13
(1,1168)	1:A:655:GLU:H	1:A:656:TYR:H	2	0.12	0.02	0.12
(1,322)	1:A:665:TYR:HD2	1:A:699:ALA:HB2	2	0.12	0.0	0.12
(1,322)	1:A:665:TYR:HD2	1:A:699:ALA:HB1	2	0.12	0.0	0.12
(1,322)	1:A:665:TYR:HD2	1:A:699:ALA:HB3	2	0.12	0.0	0.12

[1]Number of violated models, [2]Standard deviation

9.5 All violated distance restraints (i)

9.5.1 Histogram : Distribution of distance violations (i)

The following histogram shows the distribution of the absolute value of the violation for all violated restraints in the ensemble.

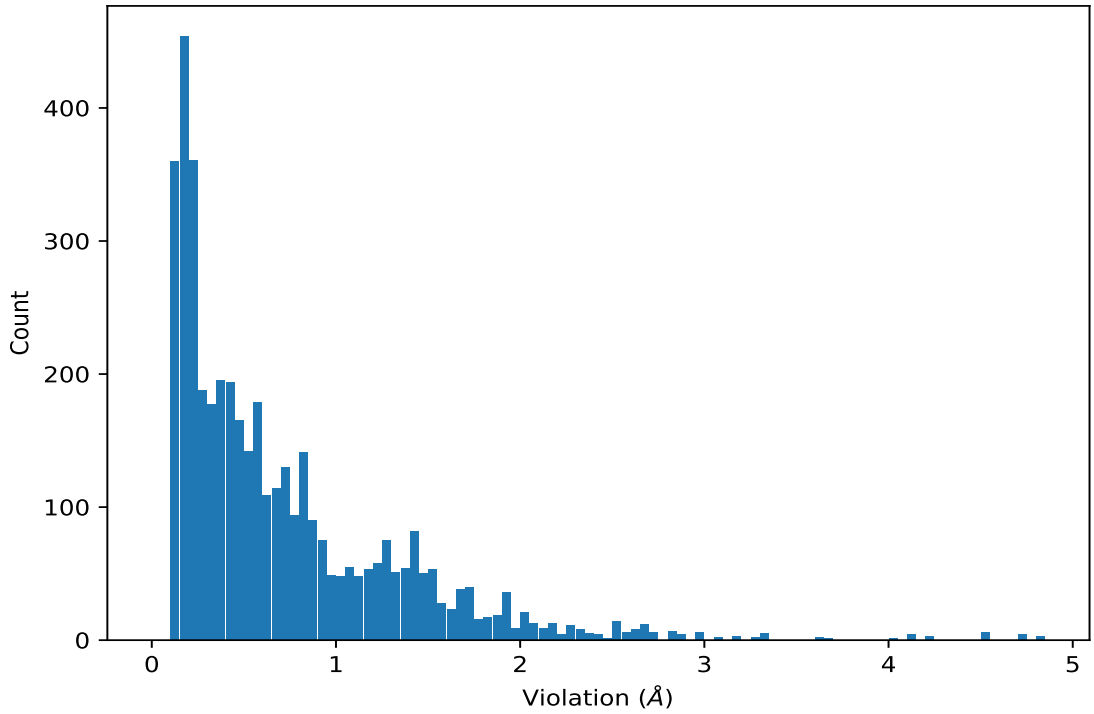

9.5.2 Table : All distance violations (i)

The following table lists the absolute value of the violation for each restraint in the ensemble sorted by its value. The Key (restraint list ID, restraint ID) is the unique identifier for a given restraint. Rows with same key represent combinatorial or ambiguous restraints and are counted as a single restraint.

Key	Atom-1	Atom-2	Model ID	Violation (Å)
(1,301)	1:A:643:THR:HG21	1:A:646:GLU:HG2	14	4.81
(1,301)	1:A:643:THR:HG22	1:A:646:GLU:HG2	14	4.81
(1,301)	1:A:643:THR:HG23	1:A:646:GLU:HG2	14	4.81
(1,469)	1:A:721:ALA:HA	1:A:644:ALA:HB2	15	4.74
(1,469)	1:A:721:ALA:HA	1:A:644:ALA:HB1	15	4.74
(1,469)	1:A:721:ALA:HA	1:A:644:ALA:HB3	15	4.74
(1,104)	1:A:628:PRO:HD2	1:A:655:GLU:HG2	11	4.74

Continued on next page...

Continued from previous page...

Key	Atom-1	Atom-2	Model ID	Violation (Å)
(1,1128)	1:A:722:GLN:H	1:A:644:ALA:HB2	15	4.54
(1,1128)	1:A:722:GLN:H	1:A:644:ALA:HB1	15	4.54
(1,1128)	1:A:722:GLN:H	1:A:644:ALA:HB3	15	4.54
(1,319)	1:A:644:ALA:HB2	1:A:718:GLU:HB2	15	4.52
(1,319)	1:A:644:ALA:HB1	1:A:718:GLU:HB2	15	4.52
(1,319)	1:A:644:ALA:HB3	1:A:718:GLU:HB2	15	4.52
(1,301)	1:A:643:THR:HG21	1:A:646:GLU:HG2	17	4.22
(1,301)	1:A:643:THR:HG22	1:A:646:GLU:HG2	17	4.22
(1,301)	1:A:643:THR:HG23	1:A:646:GLU:HG2	17	4.22
(3,189)	1:A:641:TYR:HE2	1:A:714:GLN:HG2	4	4.14
(3,189)	1:A:641:TYR:HE2	1:A:717:GLU:HG2	4	4.14
(3,189)	1:A:641:TYR:HE2	1:A:647:MET:HG3	4	4.14
(1,104)	1:A:628:PRO:HD2	1:A:655:GLU:HG2	17	4.1
(2,1)	1:A:656:TYR:HA	1:A:625:HIS:HB3	20	4.04
(1,119)	1:A:688:ARG:HD2	1:A:675:LEU:HG	18	3.68
(3,306)	1:A:659:MET:H	1:A:704:MET:HB2	10	3.61
(3,306)	1:A:659:MET:H	1:A:704:MET:HG3	10	3.61
(1,990)	1:A:687:GLN:HE21	1:A:720:TRP:HZ2	20	3.34
(1,551)	1:A:641:TYR:HE2	1:A:638:LEU:HD12	14	3.34
(1,551)	1:A:641:TYR:HE2	1:A:638:LEU:HD11	14	3.34
(1,551)	1:A:641:TYR:HE2	1:A:638:LEU:HD13	14	3.34
(1,80)	1:A:716:ALA:HA	1:A:715:LYS:HE2	14	3.31
(3,306)	1:A:659:MET:H	1:A:704:MET:HB2	4	3.29
(3,306)	1:A:659:MET:H	1:A:704:MET:HG3	4	3.29
(3,189)	1:A:641:TYR:HE2	1:A:714:GLN:HG2	13	3.16
(3,189)	1:A:641:TYR:HE2	1:A:717:GLU:HG2	13	3.16
(3,189)	1:A:641:TYR:HE2	1:A:647:MET:HG3	13	3.16
(3,306)	1:A:659:MET:H	1:A:704:MET:HB2	6	3.07
(3,306)	1:A:659:MET:H	1:A:704:MET:HG3	6	3.07
(3,75)	1:A:628:PRO:HG2	1:A:633:ASP:HB2	11	2.99
(3,75)	1:A:628:PRO:HG2	1:A:657:ASP:HB2	11	2.99
(1,524)	1:A:635:LEU:HD12	1:A:706:GLY:HA3	19	2.97
(1,524)	1:A:635:LEU:HD11	1:A:706:GLY:HA3	19	2.97
(1,524)	1:A:635:LEU:HD13	1:A:706:GLY:HA3	19	2.97
(1,80)	1:A:716:ALA:HA	1:A:715:LYS:HE2	1	2.96
(3,166)	1:A:631:CYS:HB2	1:A:701:MET:HA	13	2.88
(3,166)	1:A:631:CYS:HB2	1:A:702:GLU:HA	13	2.88
(3,166)	1:A:631:CYS:HB2	1:A:704:MET:HA	13	2.88
(1,990)	1:A:687:GLN:HE21	1:A:720:TRP:HZ2	5	2.86
(3,61)	1:A:704:MET:HG3	1:A:659:MET:HB2	13	2.82
(3,61)	1:A:704:MET:HG3	1:A:659:MET:HE2	13	2.82
(3,61)	1:A:704:MET:HG3	1:A:659:MET:HE1	13	2.82

Continued on next page...

Continued from previous page...

Key	Atom-1	Atom-2	Model ID	Violation (Å)
(3,61)	1:A:704:MET:HG3	1:A:659:MET:HE3	13	2.82
(1,503)	1:A:666:MET:HE2	1:A:705:LYS:HE2	11	2.81
(1,503)	1:A:666:MET:HE1	1:A:705:LYS:HE2	11	2.81
(1,503)	1:A:666:MET:HE3	1:A:705:LYS:HE2	11	2.81
(1,604)	1:A:634:TRP:HE1	1:A:635:LEU:HD12	2	2.74
(1,604)	1:A:634:TRP:HE1	1:A:635:LEU:HD11	2	2.74
(1,604)	1:A:634:TRP:HE1	1:A:635:LEU:HD13	2	2.74
(1,486)	1:A:698:GLU:HG3	1:A:701:MET:HE2	10	2.71
(1,486)	1:A:698:GLU:HG3	1:A:701:MET:HE1	10	2.71
(1,486)	1:A:698:GLU:HG3	1:A:701:MET:HE3	10	2.71
(1,502)	1:A:659:MET:HE2	1:A:705:LYS:HE2	12	2.68
(1,502)	1:A:659:MET:HE1	1:A:705:LYS:HE2	12	2.68
(1,502)	1:A:659:MET:HE3	1:A:705:LYS:HE2	12	2.68
(1,320)	1:A:721:ALA:HB2	1:A:644:ALA:HB2	15	2.68
(1,320)	1:A:721:ALA:HB2	1:A:644:ALA:HB1	15	2.68
(1,320)	1:A:721:ALA:HB2	1:A:644:ALA:HB3	15	2.68
(1,320)	1:A:721:ALA:HB1	1:A:644:ALA:HB2	15	2.68
(1,320)	1:A:721:ALA:HB1	1:A:644:ALA:HB1	15	2.68
(1,320)	1:A:721:ALA:HB1	1:A:644:ALA:HB3	15	2.68
(1,320)	1:A:721:ALA:HB3	1:A:644:ALA:HB2	15	2.68
(1,320)	1:A:721:ALA:HB3	1:A:644:ALA:HB1	15	2.68
(1,320)	1:A:721:ALA:HB3	1:A:644:ALA:HB3	15	2.68
(1,71)	1:A:655:GLU:HA	1:A:626:MET:HB3	6	2.64
(1,503)	1:A:666:MET:HE2	1:A:705:LYS:HE2	17	2.62
(1,503)	1:A:666:MET:HE1	1:A:705:LYS:HE2	17	2.62
(1,503)	1:A:666:MET:HE3	1:A:705:LYS:HE2	17	2.62
(3,61)	1:A:704:MET:HG3	1:A:659:MET:HB2	8	2.6
(3,61)	1:A:704:MET:HG3	1:A:659:MET:HE2	8	2.6
(3,61)	1:A:704:MET:HG3	1:A:659:MET:HE1	8	2.6
(3,61)	1:A:704:MET:HG3	1:A:659:MET:HE3	8	2.6
(1,301)	1:A:643:THR:HG21	1:A:646:GLU:HG2	18	2.59
(1,301)	1:A:643:THR:HG22	1:A:646:GLU:HG2	18	2.59
(1,301)	1:A:643:THR:HG23	1:A:646:GLU:HG2	18	2.59
(1,551)	1:A:641:TYR:HE2	1:A:638:LEU:HD12	5	2.58
(1,551)	1:A:641:TYR:HE2	1:A:638:LEU:HD11	5	2.58
(1,551)	1:A:641:TYR:HE2	1:A:638:LEU:HD13	5	2.58
(3,178)	1:A:641:TYR:HD2	1:A:646:GLU:HB2	6	2.53
(3,178)	1:A:641:TYR:HD2	1:A:647:MET:HE2	6	2.53
(3,178)	1:A:641:TYR:HD2	1:A:647:MET:HE1	6	2.53
(3,178)	1:A:641:TYR:HD2	1:A:647:MET:HE3	6	2.53
(3,178)	1:A:641:TYR:HD2	1:A:701:MET:HE2	6	2.53
(3,178)	1:A:641:TYR:HD2	1:A:701:MET:HE1	6	2.53

Continued on next page...

Continued from previous page...

Key	Atom-1	Atom-2	Model ID	Violation (Å)
(3,178)	1:A:641:TYR:HD2	1:A:701:MET:HE3	6	2.53
(3,178)	1:A:641:TYR:HD2	1:A:714:GLN:HB3	6	2.53
(1,551)	1:A:641:TYR:HE2	1:A:638:LEU:HD12	12	2.51
(1,551)	1:A:641:TYR:HE2	1:A:638:LEU:HD11	12	2.51
(1,551)	1:A:641:TYR:HE2	1:A:638:LEU:HD13	12	2.51
(1,349)	1:A:665:TYR:HE2	1:A:659:MET:HE2	18	2.5
(1,349)	1:A:665:TYR:HE2	1:A:659:MET:HE1	18	2.5
(1,349)	1:A:665:TYR:HE2	1:A:659:MET:HE3	18	2.5
(1,104)	1:A:628:PRO:HD2	1:A:655:GLU:HG2	14	2.49
(1,71)	1:A:655:GLU:HA	1:A:626:MET:HB3	10	2.44
(1,291)	1:A:676:PHE:HD2	1:A:677:THR:HG21	18	2.42
(1,291)	1:A:676:PHE:HD2	1:A:677:THR:HG22	18	2.42
(1,291)	1:A:676:PHE:HD2	1:A:677:THR:HG23	18	2.42
(1,289)	1:A:671:GLU:HB2	1:A:692:LEU:HD22	6	2.38
(1,289)	1:A:671:GLU:HB2	1:A:692:LEU:HD21	6	2.38
(1,289)	1:A:671:GLU:HB2	1:A:692:LEU:HD23	6	2.38
(2,1)	1:A:656:TYR:HA	1:A:625:HIS:HB3	12	2.36
(1,80)	1:A:716:ALA:HA	1:A:715:LYS:HE2	17	2.36
(1,291)	1:A:676:PHE:HD2	1:A:677:THR:HG21	1	2.34
(1,291)	1:A:676:PHE:HD2	1:A:677:THR:HG22	1	2.34
(1,291)	1:A:676:PHE:HD2	1:A:677:THR:HG23	1	2.34
(3,306)	1:A:659:MET:H	1:A:704:MET:HB2	18	2.33
(3,306)	1:A:659:MET:H	1:A:704:MET:HG3	18	2.33
(1,291)	1:A:676:PHE:HD2	1:A:677:THR:HG21	10	2.3
(1,291)	1:A:676:PHE:HD2	1:A:677:THR:HG22	10	2.3
(1,291)	1:A:676:PHE:HD2	1:A:677:THR:HG23	10	2.3
(1,53)	1:A:636:GLU:HA	1:A:640:TRP:HD1	7	2.29
(1,486)	1:A:698:GLU:HG3	1:A:701:MET:HE2	12	2.29
(1,486)	1:A:698:GLU:HG3	1:A:701:MET:HE1	12	2.29
(1,486)	1:A:698:GLU:HG3	1:A:701:MET:HE3	12	2.29
(1,421)	1:A:708:LEU:HD12	1:A:711:GLN:HB2	4	2.28
(1,421)	1:A:708:LEU:HD11	1:A:711:GLN:HB2	4	2.28
(1,421)	1:A:708:LEU:HD13	1:A:711:GLN:HB2	4	2.28
(1,14)	1:A:628:PRO:HA	1:A:631:CYS:HB2	18	2.28
(3,55)	1:A:724:GLU:HG2	1:A:725:GLU:HA	11	2.25
(3,55)	1:A:683:GLU:HG2	1:A:684:LYS:HA	11	2.25
(1,186)	1:A:711:GLN:HG2	1:A:707:ARG:HG2	14	2.25
(1,80)	1:A:716:ALA:HA	1:A:715:LYS:HE2	9	2.24
(2,1)	1:A:656:TYR:HA	1:A:625:HIS:HB3	9	2.21
(3,306)	1:A:659:MET:H	1:A:704:MET:HB2	3	2.2
(3,306)	1:A:659:MET:H	1:A:704:MET:HG3	3	2.2
(1,1230)	1:A:654:GLY:H	1:A:651:ASP:HB3	1	2.19

Continued on next page...

Continued from previous page...

Key	Atom-1	Atom-2	Model ID	Violation (Å)
(3,55)	1:A:724:GLU:HG2	1:A:725:GLU:HA	8	2.17
(3,55)	1:A:683:GLU:HG2	1:A:684:LYS:HA	8	2.17
(1,70)	1:A:722:GLN:HA	1:A:723:MET:HE2	2	2.17
(1,70)	1:A:722:GLN:HA	1:A:723:MET:HE1	2	2.17
(1,70)	1:A:722:GLN:HA	1:A:723:MET:HE3	2	2.17
(1,503)	1:A:666:MET:HE2	1:A:705:LYS:HE2	14	2.17
(1,503)	1:A:666:MET:HE1	1:A:705:LYS:HE2	14	2.17
(1,503)	1:A:666:MET:HE3	1:A:705:LYS:HE2	14	2.17
(1,489)	1:A:674:MET:HE2	1:A:670:ARG:HG3	8	2.16
(1,489)	1:A:674:MET:HE1	1:A:670:ARG:HG3	8	2.16
(1,489)	1:A:674:MET:HE3	1:A:670:ARG:HG3	8	2.16
(1,992)	1:A:687:GLN:HE22	1:A:720:TRP:HZ2	20	2.15
(2,2)	1:A:691:ASP:HB2	1:A:695:GLN:HG2	13	2.14
(1,434)	1:A:682:LEU:HG	1:A:671:GLU:HA	14	2.14
(2,4)	1:A:664:ARG:HG2	1:A:663:PRO:HB3	14	2.13
(1,490)	1:A:674:MET:HE2	1:A:670:ARG:HD2	8	2.13
(1,490)	1:A:674:MET:HE1	1:A:670:ARG:HD2	8	2.13
(1,490)	1:A:674:MET:HE3	1:A:670:ARG:HD2	8	2.13
(3,166)	1:A:631:CYS:HB2	1:A:701:MET:HA	10	2.12
(3,166)	1:A:631:CYS:HB2	1:A:702:GLU:HA	10	2.12
(3,166)	1:A:631:CYS:HB2	1:A:704:MET:HA	10	2.12
(1,289)	1:A:671:GLU:HB2	1:A:692:LEU:HD22	5	2.09
(1,289)	1:A:671:GLU:HB2	1:A:692:LEU:HD21	5	2.09
(1,289)	1:A:671:GLU:HB2	1:A:692:LEU:HD23	5	2.09
(1,80)	1:A:716:ALA:HA	1:A:715:LYS:HE2	6	2.08
(1,421)	1:A:708:LEU:HD12	1:A:711:GLN:HB2	20	2.08
(1,421)	1:A:708:LEU:HD11	1:A:711:GLN:HB2	20	2.08
(1,421)	1:A:708:LEU:HD13	1:A:711:GLN:HB2	20	2.08
(1,104)	1:A:628:PRO:HD2	1:A:655:GLU:HG2	6	2.07
(1,351)	1:A:659:MET:HE2	1:A:662:GLU:HA	18	2.06
(1,351)	1:A:659:MET:HE1	1:A:662:GLU:HA	18	2.06
(1,351)	1:A:659:MET:HE3	1:A:662:GLU:HA	18	2.06
(1,80)	1:A:716:ALA:HA	1:A:715:LYS:HE2	13	2.05
(1,119)	1:A:688:ARG:HD2	1:A:675:LEU:HG	4	2.05
(1,124)	1:A:668:LEU:HB3	1:A:692:LEU:HD22	10	2.04
(1,124)	1:A:668:LEU:HB3	1:A:692:LEU:HD21	10	2.04
(1,124)	1:A:668:LEU:HB3	1:A:692:LEU:HD23	10	2.04
(2,4)	1:A:664:ARG:HG2	1:A:663:PRO:HB3	10	2.02
(1,289)	1:A:671:GLU:HB2	1:A:692:LEU:HD22	10	2.02
(1,289)	1:A:671:GLU:HB2	1:A:692:LEU:HD21	10	2.02
(1,289)	1:A:671:GLU:HB2	1:A:692:LEU:HD23	10	2.02
(2,2)	1:A:691:ASP:HB2	1:A:695:GLN:HG2	3	2.01

Continued on next page...

Continued from previous page...

Key	Atom-1	Atom-2	Model ID	Violation (Å)
(1,289)	1:A:671:GLU:HB2	1:A:692:LEU:HD22	15	2.01
(1,289)	1:A:671:GLU:HB2	1:A:692:LEU:HD21	15	2.01
(1,289)	1:A:671:GLU:HB2	1:A:692:LEU:HD23	15	2.01
(2,4)	1:A:664:ARG:HG2	1:A:663:PRO:HB3	11	2.0
(1,503)	1:A:666:MET:HE2	1:A:705:LYS:HE2	20	2.0
(1,503)	1:A:666:MET:HE1	1:A:705:LYS:HE2	20	2.0
(1,503)	1:A:666:MET:HE3	1:A:705:LYS:HE2	20	2.0
(1,347)	1:A:665:TYR:H	1:A:659:MET:HE2	18	2.0
(1,347)	1:A:665:TYR:H	1:A:659:MET:HE1	18	2.0
(1,347)	1:A:665:TYR:H	1:A:659:MET:HE3	18	2.0
(1,124)	1:A:668:LEU:HB3	1:A:692:LEU:HD22	5	2.0
(1,124)	1:A:668:LEU:HB3	1:A:692:LEU:HD21	5	2.0
(1,124)	1:A:668:LEU:HB3	1:A:692:LEU:HD23	5	2.0
(3,191)	1:A:641:TYR:HE2	1:A:643:THR:HG21	8	1.96
(3,191)	1:A:641:TYR:HE2	1:A:643:THR:HG22	8	1.96
(3,191)	1:A:641:TYR:HE2	1:A:643:THR:HG23	8	1.96
(3,191)	1:A:641:TYR:HE2	1:A:648:THR:HG21	8	1.96
(3,191)	1:A:641:TYR:HE2	1:A:648:THR:HG22	8	1.96
(3,191)	1:A:641:TYR:HE2	1:A:648:THR:HG23	8	1.96
(1,497)	1:A:666:MET:HE2	1:A:663:PRO:HA	17	1.95
(1,497)	1:A:666:MET:HE1	1:A:663:PRO:HA	17	1.95
(1,497)	1:A:666:MET:HE3	1:A:663:PRO:HA	17	1.95
(2,4)	1:A:664:ARG:HG2	1:A:663:PRO:HB3	19	1.94
(1,349)	1:A:665:TYR:HE2	1:A:659:MET:HE2	7	1.94
(1,349)	1:A:665:TYR:HE2	1:A:659:MET:HE1	7	1.94
(1,349)	1:A:665:TYR:HE2	1:A:659:MET:HE3	7	1.94
(1,508)	1:A:625:HIS:HB3	1:A:656:TYR:HD2	10	1.93
(1,80)	1:A:716:ALA:HA	1:A:715:LYS:HE2	5	1.92
(1,360)	1:A:674:MET:HE2	1:A:682:LEU:HD22	14	1.92
(1,360)	1:A:674:MET:HE2	1:A:682:LEU:HD21	14	1.92
(1,360)	1:A:674:MET:HE2	1:A:682:LEU:HD23	14	1.92
(1,360)	1:A:674:MET:HE1	1:A:682:LEU:HD22	14	1.92
(1,360)	1:A:674:MET:HE1	1:A:682:LEU:HD21	14	1.92
(1,360)	1:A:674:MET:HE1	1:A:682:LEU:HD23	14	1.92
(1,360)	1:A:674:MET:HE3	1:A:682:LEU:HD22	14	1.92
(1,360)	1:A:674:MET:HE3	1:A:682:LEU:HD21	14	1.92
(1,360)	1:A:674:MET:HE3	1:A:682:LEU:HD23	14	1.92
(3,61)	1:A:704:MET:HG3	1:A:659:MET:HB2	19	1.91
(3,61)	1:A:704:MET:HG3	1:A:659:MET:HE2	19	1.91
(3,61)	1:A:704:MET:HG3	1:A:659:MET:HE1	19	1.91
(3,61)	1:A:704:MET:HG3	1:A:659:MET:HE3	19	1.91
(3,191)	1:A:641:TYR:HE2	1:A:643:THR:HG21	6	1.91

Continued on next page...

Continued from previous page...

Key	Atom-1	Atom-2	Model ID	Violation (Å)
(3,191)	1:A:641:TYR:HE2	1:A:643:THR:HG22	6	1.91
(3,191)	1:A:641:TYR:HE2	1:A:643:THR:HG23	6	1.91
(3,191)	1:A:641:TYR:HE2	1:A:648:THR:HG21	6	1.91
(3,191)	1:A:641:TYR:HE2	1:A:648:THR:HG22	6	1.91
(3,191)	1:A:641:TYR:HE2	1:A:648:THR:HG23	6	1.91
(2,4)	1:A:664:ARG:HG2	1:A:663:PRO:HB3	8	1.91
(1,990)	1:A:687:GLN:HE21	1:A:720:TRP:HZ2	18	1.91
(1,497)	1:A:666:MET:HE2	1:A:663:PRO:HA	20	1.91
(1,497)	1:A:666:MET:HE1	1:A:663:PRO:HA	20	1.91
(1,497)	1:A:666:MET:HE3	1:A:663:PRO:HA	20	1.91
(1,495)	1:A:710:ASN:H	1:A:637:ALA:HB2	20	1.91
(1,495)	1:A:710:ASN:H	1:A:637:ALA:HB1	20	1.91
(1,495)	1:A:710:ASN:H	1:A:637:ALA:HB3	20	1.91
(1,522)	1:A:631:CYS:HB2	1:A:635:LEU:HD12	19	1.9
(1,522)	1:A:631:CYS:HB2	1:A:635:LEU:HD11	19	1.9
(1,522)	1:A:631:CYS:HB2	1:A:635:LEU:HD13	19	1.9
(3,55)	1:A:724:GLU:HG2	1:A:725:GLU:HA	19	1.89
(3,55)	1:A:683:GLU:HG2	1:A:684:LYS:HA	19	1.89
(1,522)	1:A:631:CYS:HB2	1:A:635:LEU:HD12	13	1.89
(1,522)	1:A:631:CYS:HB2	1:A:635:LEU:HD11	13	1.89
(1,522)	1:A:631:CYS:HB2	1:A:635:LEU:HD13	13	1.89
(1,497)	1:A:666:MET:HE2	1:A:663:PRO:HA	10	1.89
(1,497)	1:A:666:MET:HE1	1:A:663:PRO:HA	10	1.89
(1,497)	1:A:666:MET:HE3	1:A:663:PRO:HA	10	1.89
(1,267)	1:A:715:LYS:HG2	1:A:712:TYR:HB2	4	1.88
(1,387)	1:A:664:ARG:HA	1:A:663:PRO:HG3	16	1.87
(1,551)	1:A:641:TYR:HE2	1:A:638:LEU:HD12	19	1.86
(1,551)	1:A:641:TYR:HE2	1:A:638:LEU:HD11	19	1.86
(1,551)	1:A:641:TYR:HE2	1:A:638:LEU:HD13	19	1.86
(1,253)	1:A:634:TRP:HZ2	1:A:635:LEU:HD12	2	1.86
(1,253)	1:A:634:TRP:HZ2	1:A:635:LEU:HD11	2	1.86
(1,253)	1:A:634:TRP:HZ2	1:A:635:LEU:HD13	2	1.86
(1,551)	1:A:641:TYR:HE2	1:A:638:LEU:HD12	13	1.85
(1,551)	1:A:641:TYR:HE2	1:A:638:LEU:HD11	13	1.85
(1,551)	1:A:641:TYR:HE2	1:A:638:LEU:HD13	13	1.85
(2,1)	1:A:656:TYR:HA	1:A:625:HIS:HB3	7	1.84
(1,104)	1:A:628:PRO:HD2	1:A:655:GLU:HG2	1	1.84
(1,362)	1:A:667:MET:HE2	1:A:668:LEU:HD12	6	1.82
(1,362)	1:A:667:MET:HE2	1:A:668:LEU:HD11	6	1.82
(1,362)	1:A:667:MET:HE2	1:A:668:LEU:HD13	6	1.82
(1,362)	1:A:667:MET:HE1	1:A:668:LEU:HD12	6	1.82
(1,362)	1:A:667:MET:HE1	1:A:668:LEU:HD11	6	1.82

Continued on next page...

Continued from previous page...

Key	Atom-1	Atom-2	Model ID	Violation (Å)
(1,362)	1:A:667:MET:HE1	1:A:668:LEU:HD13	6	1.82
(1,362)	1:A:667:MET:HE3	1:A:668:LEU:HD12	6	1.82
(1,362)	1:A:667:MET:HE3	1:A:668:LEU:HD11	6	1.82
(1,362)	1:A:667:MET:HE3	1:A:668:LEU:HD13	6	1.82
(3,28)	1:A:630:ARG:HA	1:A:632:GLN:HB2	14	1.81
(3,28)	1:A:722:GLN:HA	1:A:724:GLU:HB3	14	1.81
(1,486)	1:A:698:GLU:HG3	1:A:701:MET:HE2	1	1.81
(1,486)	1:A:698:GLU:HG3	1:A:701:MET:HE1	1	1.81
(1,486)	1:A:698:GLU:HG3	1:A:701:MET:HE3	1	1.81
(1,387)	1:A:664:ARG:HA	1:A:663:PRO:HG3	15	1.8
(1,291)	1:A:676:PHE:HD2	1:A:677:THR:HG21	4	1.78
(1,291)	1:A:676:PHE:HD2	1:A:677:THR:HG22	4	1.78
(1,291)	1:A:676:PHE:HD2	1:A:677:THR:HG23	4	1.78
(1,1)	1:A:659:MET:HE2	1:A:663:PRO:HA	18	1.78
(1,1)	1:A:659:MET:HE1	1:A:663:PRO:HA	18	1.78
(1,1)	1:A:659:MET:HE3	1:A:663:PRO:HA	18	1.78
(1,551)	1:A:641:TYR:HE2	1:A:638:LEU:HD12	6	1.77
(1,551)	1:A:641:TYR:HE2	1:A:638:LEU:HD11	6	1.77
(1,551)	1:A:641:TYR:HE2	1:A:638:LEU:HD13	6	1.77
(1,273)	1:A:712:TYR:HE2	1:A:708:LEU:HD12	6	1.76
(1,273)	1:A:712:TYR:HE2	1:A:708:LEU:HD11	6	1.76
(1,273)	1:A:712:TYR:HE2	1:A:708:LEU:HD13	6	1.76
(2,4)	1:A:664:ARG:HG2	1:A:663:PRO:HB3	15	1.75
(1,419)	1:A:675:LEU:HD12	1:A:688:ARG:HB2	18	1.75
(1,419)	1:A:675:LEU:HD11	1:A:688:ARG:HB2	18	1.75
(1,419)	1:A:675:LEU:HD13	1:A:688:ARG:HB2	18	1.75
(3,55)	1:A:724:GLU:HG2	1:A:725:GLU:HA	5	1.74
(3,55)	1:A:683:GLU:HG2	1:A:684:LYS:HA	5	1.74
(2,7)	1:A:651:ASP:H	1:A:649:ASP:HB3	17	1.74
(1,80)	1:A:716:ALA:HA	1:A:715:LYS:HE2	16	1.74
(1,489)	1:A:674:MET:HE2	1:A:670:ARG:HG3	4	1.74
(1,489)	1:A:674:MET:HE1	1:A:670:ARG:HG3	4	1.74
(1,489)	1:A:674:MET:HE3	1:A:670:ARG:HG3	4	1.74
(1,387)	1:A:664:ARG:HA	1:A:663:PRO:HG3	3	1.74
(1,387)	1:A:664:ARG:HA	1:A:663:PRO:HG3	10	1.74
(3,61)	1:A:704:MET:HG3	1:A:659:MET:HB2	4	1.72
(3,61)	1:A:704:MET:HG3	1:A:659:MET:HE2	4	1.72
(3,61)	1:A:704:MET:HG3	1:A:659:MET:HE1	4	1.72
(3,61)	1:A:704:MET:HG3	1:A:659:MET:HE3	4	1.72
(3,55)	1:A:724:GLU:HG2	1:A:725:GLU:HA	17	1.72
(3,55)	1:A:683:GLU:HG2	1:A:684:LYS:HA	17	1.72
(3,61)	1:A:704:MET:HG3	1:A:659:MET:HB2	3	1.71

Continued on next page...

Continued from previous page...

Key	Atom-1	Atom-2	Model ID	Violation (Å)
(3,61)	1:A:704:MET:HG3	1:A:659:MET:HE2	3	1.71
(3,61)	1:A:704:MET:HG3	1:A:659:MET:HE1	3	1.71
(3,61)	1:A:704:MET:HG3	1:A:659:MET:HE3	3	1.71
(1,551)	1:A:641:TYR:HE2	1:A:638:LEU:HD12	8	1.71
(1,551)	1:A:641:TYR:HE2	1:A:638:LEU:HD11	8	1.71
(1,551)	1:A:641:TYR:HE2	1:A:638:LEU:HD13	8	1.71
(1,495)	1:A:710:ASN:H	1:A:637:ALA:HB2	7	1.71
(1,495)	1:A:710:ASN:H	1:A:637:ALA:HB1	7	1.71
(1,495)	1:A:710:ASN:H	1:A:637:ALA:HB3	7	1.71
(3,178)	1:A:641:TYR:HD2	1:A:646:GLU:HB2	13	1.7
(3,178)	1:A:641:TYR:HD2	1:A:647:MET:HE2	13	1.7
(3,178)	1:A:641:TYR:HD2	1:A:647:MET:HE1	13	1.7
(3,178)	1:A:641:TYR:HD2	1:A:647:MET:HE3	13	1.7
(3,178)	1:A:641:TYR:HD2	1:A:701:MET:HE2	13	1.7
(3,178)	1:A:641:TYR:HD2	1:A:701:MET:HE1	13	1.7
(3,178)	1:A:641:TYR:HD2	1:A:701:MET:HE3	13	1.7
(3,178)	1:A:641:TYR:HD2	1:A:714:GLN:HB3	13	1.7
(1,387)	1:A:664:ARG:HA	1:A:663:PRO:HG3	19	1.7
(1,291)	1:A:676:PHE:HD2	1:A:677:THR:HG21	13	1.7
(1,291)	1:A:676:PHE:HD2	1:A:677:THR:HG22	13	1.7
(1,291)	1:A:676:PHE:HD2	1:A:677:THR:HG23	13	1.7
(1,291)	1:A:676:PHE:HD2	1:A:677:THR:HG21	14	1.7
(1,291)	1:A:676:PHE:HD2	1:A:677:THR:HG22	14	1.7
(1,291)	1:A:676:PHE:HD2	1:A:677:THR:HG23	14	1.7
(3,306)	1:A:659:MET:H	1:A:704:MET:HB2	1	1.69
(3,306)	1:A:659:MET:H	1:A:704:MET:HG3	1	1.69
(2,4)	1:A:664:ARG:HG2	1:A:663:PRO:HB3	18	1.69
(1,419)	1:A:675:LEU:HD12	1:A:688:ARG:HB2	4	1.69
(1,419)	1:A:675:LEU:HD11	1:A:688:ARG:HB2	4	1.69
(1,419)	1:A:675:LEU:HD13	1:A:688:ARG:HB2	4	1.69
(1,387)	1:A:664:ARG:HA	1:A:663:PRO:HG3	2	1.69
(1,104)	1:A:628:PRO:HD2	1:A:655:GLU:HG2	12	1.69
(1,361)	1:A:663:PRO:HB3	1:A:659:MET:HE2	18	1.68
(1,361)	1:A:663:PRO:HB3	1:A:659:MET:HE1	18	1.68
(1,361)	1:A:663:PRO:HB3	1:A:659:MET:HE3	18	1.68
(1,291)	1:A:676:PHE:HD2	1:A:677:THR:HG21	8	1.68
(1,291)	1:A:676:PHE:HD2	1:A:677:THR:HG22	8	1.68
(1,291)	1:A:676:PHE:HD2	1:A:677:THR:HG23	8	1.68
(1,387)	1:A:664:ARG:HA	1:A:663:PRO:HG3	14	1.67
(1,251)	1:A:668:LEU:HD22	1:A:664:ARG:HD2	18	1.67
(1,251)	1:A:668:LEU:HD21	1:A:664:ARG:HD2	18	1.67
(1,251)	1:A:668:LEU:HD23	1:A:664:ARG:HD2	18	1.67

Continued on next page...

Continued from previous page...

Key	Atom-1	Atom-2	Model ID	Violation (Å)
(1,124)	1:A:668:LEU:HB3	1:A:692:LEU:HD22	6	1.67
(1,124)	1:A:668:LEU:HB3	1:A:692:LEU:HD21	6	1.67
(1,124)	1:A:668:LEU:HB3	1:A:692:LEU:HD23	6	1.67
(1,124)	1:A:668:LEU:HB3	1:A:692:LEU:HD22	15	1.67
(1,124)	1:A:668:LEU:HB3	1:A:692:LEU:HD21	15	1.67
(1,124)	1:A:668:LEU:HB3	1:A:692:LEU:HD23	15	1.67
(1,267)	1:A:715:LYS:HG2	1:A:712:TYR:HB2	15	1.66
(1,387)	1:A:664:ARG:HA	1:A:663:PRO:HG3	1	1.65
(1,347)	1:A:665:TYR:H	1:A:659:MET:HE2	19	1.65
(1,347)	1:A:665:TYR:H	1:A:659:MET:HE1	19	1.65
(1,347)	1:A:665:TYR:H	1:A:659:MET:HE3	19	1.65
(1,260)	1:A:682:LEU:HD12	1:A:674:MET:HE2	1	1.65
(1,260)	1:A:682:LEU:HD12	1:A:674:MET:HE1	1	1.65
(1,260)	1:A:682:LEU:HD12	1:A:674:MET:HE3	1	1.65
(1,260)	1:A:682:LEU:HD11	1:A:674:MET:HE2	1	1.65
(1,260)	1:A:682:LEU:HD11	1:A:674:MET:HE1	1	1.65
(1,260)	1:A:682:LEU:HD11	1:A:674:MET:HE3	1	1.65
(1,260)	1:A:682:LEU:HD13	1:A:674:MET:HE2	1	1.65
(1,260)	1:A:682:LEU:HD13	1:A:674:MET:HE1	1	1.65
(1,260)	1:A:682:LEU:HD13	1:A:674:MET:HE3	1	1.65
(1,992)	1:A:687:GLN:HE22	1:A:720:TRP:HZ2	18	1.64
(1,495)	1:A:710:ASN:H	1:A:637:ALA:HB2	13	1.64
(1,495)	1:A:710:ASN:H	1:A:637:ALA:HB1	13	1.64
(1,495)	1:A:710:ASN:H	1:A:637:ALA:HB3	13	1.64
(1,970)	1:A:722:GLN:H	1:A:725:GLU:HB2	5	1.63
(1,349)	1:A:665:TYR:HE2	1:A:659:MET:HE2	6	1.63
(1,349)	1:A:665:TYR:HE2	1:A:659:MET:HE1	6	1.63
(1,349)	1:A:665:TYR:HE2	1:A:659:MET:HE3	6	1.63
(1,300)	1:A:677:THR:HG21	1:A:673:GLU:HG3	15	1.63
(1,300)	1:A:677:THR:HG22	1:A:673:GLU:HG3	15	1.63
(1,300)	1:A:677:THR:HG23	1:A:673:GLU:HG3	15	1.63
(1,267)	1:A:715:LYS:HG2	1:A:712:TYR:HB2	10	1.63
(1,387)	1:A:664:ARG:HA	1:A:663:PRO:HG3	17	1.62
(1,387)	1:A:664:ARG:HA	1:A:663:PRO:HG3	20	1.62
(1,319)	1:A:644:ALA:HB2	1:A:718:GLU:HB2	14	1.62
(1,319)	1:A:644:ALA:HB1	1:A:718:GLU:HB2	14	1.62
(1,319)	1:A:644:ALA:HB3	1:A:718:GLU:HB2	14	1.62
(1,276)	1:A:708:LEU:HD12	1:A:666:MET:HG2	6	1.62
(1,276)	1:A:708:LEU:HD12	1:A:666:MET:HG3	6	1.62
(1,276)	1:A:708:LEU:HD11	1:A:666:MET:HG2	6	1.62
(1,276)	1:A:708:LEU:HD11	1:A:666:MET:HG3	6	1.62
(1,276)	1:A:708:LEU:HD13	1:A:666:MET:HG2	6	1.62

Continued on next page...

Continued from previous page...

Key	Atom-1	Atom-2	Model ID	Violation (Å)
(1,276)	1:A:708:LEU:HD13	1:A:666:MET:HG3	6	1.62
(1,486)	1:A:698:GLU:HG3	1:A:701:MET:HE2	2	1.58
(1,486)	1:A:698:GLU:HG3	1:A:701:MET:HE1	2	1.58
(1,486)	1:A:698:GLU:HG3	1:A:701:MET:HE3	2	1.58
(1,387)	1:A:664:ARG:HA	1:A:663:PRO:HG3	7	1.58
(1,387)	1:A:664:ARG:HA	1:A:663:PRO:HG3	8	1.58
(1,387)	1:A:664:ARG:HA	1:A:663:PRO:HG3	18	1.58
(1,362)	1:A:667:MET:HE2	1:A:668:LEU:HD12	17	1.58
(1,362)	1:A:667:MET:HE2	1:A:668:LEU:HD11	17	1.58
(1,362)	1:A:667:MET:HE2	1:A:668:LEU:HD13	17	1.58
(1,362)	1:A:667:MET:HE1	1:A:668:LEU:HD12	17	1.58
(1,362)	1:A:667:MET:HE1	1:A:668:LEU:HD11	17	1.58
(1,362)	1:A:667:MET:HE1	1:A:668:LEU:HD13	17	1.58
(1,362)	1:A:667:MET:HE3	1:A:668:LEU:HD12	17	1.58
(1,362)	1:A:667:MET:HE3	1:A:668:LEU:HD11	17	1.58
(1,362)	1:A:667:MET:HE3	1:A:668:LEU:HD13	17	1.58
(1,349)	1:A:665:TYR:HE2	1:A:659:MET:HE2	15	1.58
(1,349)	1:A:665:TYR:HE2	1:A:659:MET:HE1	15	1.58
(1,349)	1:A:665:TYR:HE2	1:A:659:MET:HE3	15	1.58
(1,207)	1:A:701:MET:HB2	1:A:709:ALA:HA	14	1.57
(1,1169)	1:A:655:GLU:H	1:A:626:MET:HB3	14	1.57
(1,486)	1:A:698:GLU:HG3	1:A:701:MET:HE2	9	1.56
(1,486)	1:A:698:GLU:HG3	1:A:701:MET:HE1	9	1.56
(1,486)	1:A:698:GLU:HG3	1:A:701:MET:HE3	9	1.56
(1,524)	1:A:635:LEU:HD12	1:A:706:GLY:HA3	2	1.55
(1,524)	1:A:635:LEU:HD11	1:A:706:GLY:HA3	2	1.55
(1,524)	1:A:635:LEU:HD13	1:A:706:GLY:HA3	2	1.55
(1,387)	1:A:664:ARG:HA	1:A:663:PRO:HG3	12	1.55
(1,387)	1:A:664:ARG:HA	1:A:663:PRO:HG3	13	1.55
(1,80)	1:A:716:ALA:HA	1:A:715:LYS:HE2	2	1.54
(1,80)	1:A:716:ALA:HA	1:A:715:LYS:HE2	7	1.54
(1,486)	1:A:698:GLU:HG3	1:A:701:MET:HE2	19	1.54
(1,486)	1:A:698:GLU:HG3	1:A:701:MET:HE1	19	1.54
(1,486)	1:A:698:GLU:HG3	1:A:701:MET:HE3	19	1.54
(1,387)	1:A:664:ARG:HA	1:A:663:PRO:HG3	5	1.54
(3,189)	1:A:641:TYR:HE2	1:A:714:GLN:HG2	6	1.53
(3,189)	1:A:641:TYR:HE2	1:A:717:GLU:HG2	6	1.53
(3,189)	1:A:641:TYR:HE2	1:A:647:MET:HG3	6	1.53
(1,80)	1:A:716:ALA:HA	1:A:715:LYS:HE2	11	1.53
(1,522)	1:A:631:CYS:HB2	1:A:635:LEU:HD12	17	1.53
(1,522)	1:A:631:CYS:HB2	1:A:635:LEU:HD11	17	1.53
(1,522)	1:A:631:CYS:HB2	1:A:635:LEU:HD13	17	1.53

Continued on next page...

Continued from previous page...

Key	Atom-1	Atom-2	Model ID	Violation (Å)
(1,387)	1:A:664:ARG:HA	1:A:663:PRO:HG3	11	1.53
(3,93)	1:A:637:ALA:HB2	1:A:638:LEU:HD22	11	1.52
(3,93)	1:A:637:ALA:HB2	1:A:638:LEU:HD21	11	1.52
(3,93)	1:A:637:ALA:HB2	1:A:638:LEU:HD23	11	1.52
(3,93)	1:A:637:ALA:HB1	1:A:638:LEU:HD22	11	1.52
(3,93)	1:A:637:ALA:HB1	1:A:638:LEU:HD21	11	1.52
(3,93)	1:A:637:ALA:HB1	1:A:638:LEU:HD23	11	1.52
(3,93)	1:A:637:ALA:HB3	1:A:638:LEU:HD22	11	1.52
(3,93)	1:A:637:ALA:HB3	1:A:638:LEU:HD21	11	1.52
(3,93)	1:A:637:ALA:HB3	1:A:638:LEU:HD23	11	1.52
(3,93)	1:A:637:ALA:HB2	1:A:638:LEU:HD12	11	1.52
(3,93)	1:A:637:ALA:HB2	1:A:638:LEU:HD11	11	1.52
(3,93)	1:A:637:ALA:HB2	1:A:638:LEU:HD13	11	1.52
(3,93)	1:A:637:ALA:HB1	1:A:638:LEU:HD12	11	1.52
(3,93)	1:A:637:ALA:HB1	1:A:638:LEU:HD11	11	1.52
(3,93)	1:A:637:ALA:HB1	1:A:638:LEU:HD13	11	1.52
(3,93)	1:A:637:ALA:HB3	1:A:638:LEU:HD12	11	1.52
(3,93)	1:A:637:ALA:HB3	1:A:638:LEU:HD11	11	1.52
(3,93)	1:A:637:ALA:HB3	1:A:638:LEU:HD13	11	1.52
(2,2)	1:A:691:ASP:HB2	1:A:695:GLN:HG2	6	1.52
(1,992)	1:A:687:GLN:HE22	1:A:720:TRP:HZ2	5	1.52
(1,267)	1:A:715:LYS:HG2	1:A:712:TYR:HB2	16	1.52
(3,55)	1:A:724:GLU:HG2	1:A:725:GLU:HA	1	1.51
(3,55)	1:A:683:GLU:HG2	1:A:684:LYS:HA	1	1.51
(3,55)	1:A:724:GLU:HG2	1:A:725:GLU:HA	9	1.51
(3,55)	1:A:683:GLU:HG2	1:A:684:LYS:HA	9	1.51
(1,349)	1:A:665:TYR:HE2	1:A:659:MET:HE2	12	1.51
(1,349)	1:A:665:TYR:HE2	1:A:659:MET:HE1	12	1.51
(1,349)	1:A:665:TYR:HE2	1:A:659:MET:HE3	12	1.51
(1,271)	1:A:665:TYR:HD2	1:A:708:LEU:HD12	6	1.51
(1,271)	1:A:665:TYR:HD2	1:A:708:LEU:HD11	6	1.51
(1,271)	1:A:665:TYR:HD2	1:A:708:LEU:HD13	6	1.51
(1,604)	1:A:634:TRP:HE1	1:A:635:LEU:HD12	9	1.5
(1,604)	1:A:634:TRP:HE1	1:A:635:LEU:HD11	9	1.5
(1,604)	1:A:634:TRP:HE1	1:A:635:LEU:HD13	9	1.5
(1,291)	1:A:676:PHE:HD2	1:A:677:THR:HG21	2	1.5
(1,291)	1:A:676:PHE:HD2	1:A:677:THR:HG22	2	1.5
(1,291)	1:A:676:PHE:HD2	1:A:677:THR:HG23	2	1.5
(1,207)	1:A:701:MET:HB2	1:A:709:ALA:HA	6	1.5
(1,207)	1:A:701:MET:HB2	1:A:709:ALA:HA	11	1.5
(1,970)	1:A:722:GLN:H	1:A:725:GLU:HB2	13	1.49
(1,246)	1:A:692:LEU:HD12	1:A:671:GLU:HB2	7	1.49

Continued on next page...

Continued from previous page...

Key	Atom-1	Atom-2	Model ID	Violation (Å)
(1,246)	1:A:692:LEU:HD11	1:A:671:GLU:HB2	7	1.49
(1,246)	1:A:692:LEU:HD13	1:A:671:GLU:HB2	7	1.49
(3,28)	1:A:630:ARG:HA	1:A:632:GLN:HB2	1	1.48
(3,28)	1:A:722:GLN:HA	1:A:724:GLU:HB3	1	1.48
(1,347)	1:A:665:TYR:H	1:A:659:MET:HE2	3	1.48
(1,347)	1:A:665:TYR:H	1:A:659:MET:HE1	3	1.48
(1,347)	1:A:665:TYR:H	1:A:659:MET:HE3	3	1.48
(1,291)	1:A:676:PHE:HD2	1:A:677:THR:HG21	12	1.47
(1,291)	1:A:676:PHE:HD2	1:A:677:THR:HG22	12	1.47
(1,291)	1:A:676:PHE:HD2	1:A:677:THR:HG23	12	1.47
(1,291)	1:A:676:PHE:HD2	1:A:677:THR:HG21	17	1.47
(1,291)	1:A:676:PHE:HD2	1:A:677:THR:HG22	17	1.47
(1,291)	1:A:676:PHE:HD2	1:A:677:THR:HG23	17	1.47
(1,418)	1:A:635:LEU:HD22	1:A:634:TRP:HZ2	9	1.46
(1,418)	1:A:635:LEU:HD21	1:A:634:TRP:HZ2	9	1.46
(1,418)	1:A:635:LEU:HD23	1:A:634:TRP:HZ2	9	1.46
(1,387)	1:A:664:ARG:HA	1:A:663:PRO:HG3	4	1.46
(1,387)	1:A:664:ARG:HA	1:A:663:PRO:HG3	9	1.46
(1,250)	1:A:692:LEU:HD12	1:A:672:ALA:HA	7	1.46
(1,250)	1:A:692:LEU:HD11	1:A:672:ALA:HA	7	1.46
(1,250)	1:A:692:LEU:HD13	1:A:672:ALA:HA	7	1.46
(3,93)	1:A:637:ALA:HB2	1:A:638:LEU:HD22	13	1.45
(3,93)	1:A:637:ALA:HB2	1:A:638:LEU:HD21	13	1.45
(3,93)	1:A:637:ALA:HB2	1:A:638:LEU:HD23	13	1.45
(3,93)	1:A:637:ALA:HB1	1:A:638:LEU:HD22	13	1.45
(3,93)	1:A:637:ALA:HB1	1:A:638:LEU:HD21	13	1.45
(3,93)	1:A:637:ALA:HB1	1:A:638:LEU:HD23	13	1.45
(3,93)	1:A:637:ALA:HB3	1:A:638:LEU:HD22	13	1.45
(3,93)	1:A:637:ALA:HB3	1:A:638:LEU:HD21	13	1.45
(3,93)	1:A:637:ALA:HB3	1:A:638:LEU:HD23	13	1.45
(3,93)	1:A:637:ALA:HB2	1:A:638:LEU:HD12	13	1.45
(3,93)	1:A:637:ALA:HB2	1:A:638:LEU:HD11	13	1.45
(3,93)	1:A:637:ALA:HB2	1:A:638:LEU:HD13	13	1.45
(3,93)	1:A:637:ALA:HB1	1:A:638:LEU:HD12	13	1.45
(3,93)	1:A:637:ALA:HB1	1:A:638:LEU:HD11	13	1.45
(3,93)	1:A:637:ALA:HB1	1:A:638:LEU:HD13	13	1.45
(3,93)	1:A:637:ALA:HB3	1:A:638:LEU:HD12	13	1.45
(3,93)	1:A:637:ALA:HB3	1:A:638:LEU:HD11	13	1.45
(3,93)	1:A:637:ALA:HB3	1:A:638:LEU:HD13	13	1.45
(1,524)	1:A:635:LEU:HD12	1:A:706:GLY:HA3	17	1.45
(1,524)	1:A:635:LEU:HD11	1:A:706:GLY:HA3	17	1.45
(1,524)	1:A:635:LEU:HD13	1:A:706:GLY:HA3	17	1.45

Continued on next page...

Continued from previous page...

Key	Atom-1	Atom-2	Model ID	Violation (Å)
(1,47)	1:A:641:TYR:HA	1:A:638:LEU:HD12	12	1.45
(1,47)	1:A:641:TYR:HA	1:A:638:LEU:HD11	12	1.45
(1,47)	1:A:641:TYR:HA	1:A:638:LEU:HD13	12	1.45
(1,291)	1:A:676:PHE:HD2	1:A:677:THR:HG21	3	1.45
(1,291)	1:A:676:PHE:HD2	1:A:677:THR:HG22	3	1.45
(1,291)	1:A:676:PHE:HD2	1:A:677:THR:HG23	3	1.45
(3,61)	1:A:704:MET:HG3	1:A:659:MET:HB2	9	1.44
(3,61)	1:A:704:MET:HG3	1:A:659:MET:HE2	9	1.44
(3,61)	1:A:704:MET:HG3	1:A:659:MET:HE1	9	1.44
(3,61)	1:A:704:MET:HG3	1:A:659:MET:HE3	9	1.44
(1,495)	1:A:710:ASN:H	1:A:637:ALA:HB2	16	1.44
(1,495)	1:A:710:ASN:H	1:A:637:ALA:HB1	16	1.44
(1,495)	1:A:710:ASN:H	1:A:637:ALA:HB3	16	1.44
(1,421)	1:A:708:LEU:HD12	1:A:711:GLN:HB2	1	1.44
(1,421)	1:A:708:LEU:HD11	1:A:711:GLN:HB2	1	1.44
(1,421)	1:A:708:LEU:HD13	1:A:711:GLN:HB2	1	1.44
(2,4)	1:A:664:ARG:HG2	1:A:663:PRO:HB3	7	1.43
(2,1)	1:A:656:TYR:HA	1:A:625:HIS:HB3	10	1.43
(1,47)	1:A:641:TYR:HA	1:A:638:LEU:HD12	14	1.43
(1,47)	1:A:641:TYR:HA	1:A:638:LEU:HD11	14	1.43
(1,47)	1:A:641:TYR:HA	1:A:638:LEU:HD13	14	1.43
(1,207)	1:A:701:MET:HB2	1:A:709:ALA:HA	12	1.43
(3,93)	1:A:637:ALA:HB2	1:A:638:LEU:HD22	7	1.42
(3,93)	1:A:637:ALA:HB2	1:A:638:LEU:HD21	7	1.42
(3,93)	1:A:637:ALA:HB2	1:A:638:LEU:HD23	7	1.42
(3,93)	1:A:637:ALA:HB1	1:A:638:LEU:HD22	7	1.42
(3,93)	1:A:637:ALA:HB1	1:A:638:LEU:HD21	7	1.42
(3,93)	1:A:637:ALA:HB1	1:A:638:LEU:HD23	7	1.42
(3,93)	1:A:637:ALA:HB3	1:A:638:LEU:HD22	7	1.42
(3,93)	1:A:637:ALA:HB3	1:A:638:LEU:HD21	7	1.42
(3,93)	1:A:637:ALA:HB3	1:A:638:LEU:HD23	7	1.42
(3,93)	1:A:637:ALA:HB2	1:A:638:LEU:HD12	7	1.42
(3,93)	1:A:637:ALA:HB2	1:A:638:LEU:HD11	7	1.42
(3,93)	1:A:637:ALA:HB2	1:A:638:LEU:HD13	7	1.42
(3,93)	1:A:637:ALA:HB1	1:A:638:LEU:HD12	7	1.42
(3,93)	1:A:637:ALA:HB1	1:A:638:LEU:HD11	7	1.42
(3,93)	1:A:637:ALA:HB1	1:A:638:LEU:HD13	7	1.42
(3,93)	1:A:637:ALA:HB3	1:A:638:LEU:HD12	7	1.42
(3,93)	1:A:637:ALA:HB3	1:A:638:LEU:HD11	7	1.42
(3,93)	1:A:637:ALA:HB3	1:A:638:LEU:HD13	7	1.42
(3,93)	1:A:637:ALA:HB2	1:A:638:LEU:HD22	16	1.42
(3,93)	1:A:637:ALA:HB2	1:A:638:LEU:HD21	16	1.42

Continued on next page...

Continued from previous page...

Key	Atom-1	Atom-2	Model ID	Violation (Å)
(3,93)	1:A:637:ALA:HB2	1:A:638:LEU:HD23	16	1.42
(3,93)	1:A:637:ALA:HB1	1:A:638:LEU:HD22	16	1.42
(3,93)	1:A:637:ALA:HB1	1:A:638:LEU:HD21	16	1.42
(3,93)	1:A:637:ALA:HB1	1:A:638:LEU:HD23	16	1.42
(3,93)	1:A:637:ALA:HB3	1:A:638:LEU:HD22	16	1.42
(3,93)	1:A:637:ALA:HB3	1:A:638:LEU:HD21	16	1.42
(3,93)	1:A:637:ALA:HB3	1:A:638:LEU:HD23	16	1.42
(3,93)	1:A:637:ALA:HB2	1:A:638:LEU:HD12	16	1.42
(3,93)	1:A:637:ALA:HB2	1:A:638:LEU:HD11	16	1.42
(3,93)	1:A:637:ALA:HB2	1:A:638:LEU:HD13	16	1.42
(3,93)	1:A:637:ALA:HB1	1:A:638:LEU:HD12	16	1.42
(3,93)	1:A:637:ALA:HB1	1:A:638:LEU:HD11	16	1.42
(3,93)	1:A:637:ALA:HB1	1:A:638:LEU:HD13	16	1.42
(3,93)	1:A:637:ALA:HB3	1:A:638:LEU:HD12	16	1.42
(3,93)	1:A:637:ALA:HB3	1:A:638:LEU:HD11	16	1.42
(3,93)	1:A:637:ALA:HB3	1:A:638:LEU:HD13	16	1.42
(3,55)	1:A:724:GLU:HG2	1:A:725:GLU:HA	10	1.42
(3,55)	1:A:683:GLU:HG2	1:A:684:LYS:HA	10	1.42
(2,1)	1:A:656:TYR:HA	1:A:625:HIS:HB3	1	1.42
(1,387)	1:A:664:ARG:HA	1:A:663:PRO:HG3	6	1.42
(1,207)	1:A:701:MET:HB2	1:A:709:ALA:HA	5	1.42
(3,93)	1:A:637:ALA:HB2	1:A:638:LEU:HD22	2	1.41
(3,93)	1:A:637:ALA:HB2	1:A:638:LEU:HD21	2	1.41
(3,93)	1:A:637:ALA:HB2	1:A:638:LEU:HD23	2	1.41
(3,93)	1:A:637:ALA:HB1	1:A:638:LEU:HD22	2	1.41
(3,93)	1:A:637:ALA:HB1	1:A:638:LEU:HD21	2	1.41
(3,93)	1:A:637:ALA:HB1	1:A:638:LEU:HD23	2	1.41
(3,93)	1:A:637:ALA:HB3	1:A:638:LEU:HD22	2	1.41
(3,93)	1:A:637:ALA:HB3	1:A:638:LEU:HD21	2	1.41
(3,93)	1:A:637:ALA:HB3	1:A:638:LEU:HD23	2	1.41
(3,93)	1:A:637:ALA:HB2	1:A:638:LEU:HD12	2	1.41
(3,93)	1:A:637:ALA:HB2	1:A:638:LEU:HD11	2	1.41
(3,93)	1:A:637:ALA:HB2	1:A:638:LEU:HD13	2	1.41
(3,93)	1:A:637:ALA:HB1	1:A:638:LEU:HD12	2	1.41
(3,93)	1:A:637:ALA:HB1	1:A:638:LEU:HD11	2	1.41
(3,93)	1:A:637:ALA:HB1	1:A:638:LEU:HD13	2	1.41
(3,93)	1:A:637:ALA:HB3	1:A:638:LEU:HD12	2	1.41
(3,93)	1:A:637:ALA:HB3	1:A:638:LEU:HD11	2	1.41
(3,93)	1:A:637:ALA:HB3	1:A:638:LEU:HD13	2	1.41
(2,2)	1:A:691:ASP:HB2	1:A:695:GLN:HG2	10	1.41
(1,249)	1:A:696:ALA:HA	1:A:668:LEU:HD22	17	1.4
(1,249)	1:A:696:ALA:HA	1:A:668:LEU:HD21	17	1.4

Continued on next page...

Continued from previous page...

Key	Atom-1	Atom-2	Model ID	Violation (Å)
(1,249)	1:A:696:ALA:HA	1:A:668:LEU:HD23	17	1.4
(1,1128)	1:A:722:GLN:H	1:A:644:ALA:HB2	17	1.4
(1,1128)	1:A:722:GLN:H	1:A:644:ALA:HB1	17	1.4
(1,1128)	1:A:722:GLN:H	1:A:644:ALA:HB3	17	1.4
(3,55)	1:A:724:GLU:HG2	1:A:725:GLU:HA	16	1.39
(3,55)	1:A:683:GLU:HG2	1:A:684:LYS:HA	16	1.39
(2,6)	1:A:712:TYR:HE2	1:A:711:GLN:HE22	1	1.39
(1,419)	1:A:675:LEU:HD12	1:A:688:ARG:HB2	8	1.39
(1,419)	1:A:675:LEU:HD11	1:A:688:ARG:HB2	8	1.39
(1,419)	1:A:675:LEU:HD13	1:A:688:ARG:HB2	8	1.39
(1,249)	1:A:696:ALA:HA	1:A:668:LEU:HD22	6	1.39
(1,249)	1:A:696:ALA:HA	1:A:668:LEU:HD21	6	1.39
(1,249)	1:A:696:ALA:HA	1:A:668:LEU:HD23	6	1.39
(1,119)	1:A:688:ARG:HD2	1:A:675:LEU:HG	15	1.39
(3,178)	1:A:641:TYR:HD2	1:A:646:GLU:HB2	8	1.38
(3,178)	1:A:641:TYR:HD2	1:A:647:MET:HE2	8	1.38
(3,178)	1:A:641:TYR:HD2	1:A:647:MET:HE1	8	1.38
(3,178)	1:A:641:TYR:HD2	1:A:647:MET:HE3	8	1.38
(3,178)	1:A:641:TYR:HD2	1:A:701:MET:HE2	8	1.38
(3,178)	1:A:641:TYR:HD2	1:A:701:MET:HE1	8	1.38
(3,178)	1:A:641:TYR:HD2	1:A:701:MET:HE3	8	1.38
(3,178)	1:A:641:TYR:HD2	1:A:714:GLN:HB3	8	1.38
(1,355)	1:A:674:MET:HE2	1:A:671:GLU:HA	4	1.38
(1,355)	1:A:674:MET:HE1	1:A:671:GLU:HA	4	1.38
(1,355)	1:A:674:MET:HE3	1:A:671:GLU:HA	4	1.38
(1,267)	1:A:715:LYS:HG2	1:A:712:TYR:HB2	1	1.38
(1,119)	1:A:688:ARG:HD2	1:A:675:LEU:HG	19	1.38
(1,355)	1:A:674:MET:HE2	1:A:671:GLU:HA	8	1.37
(1,355)	1:A:674:MET:HE1	1:A:671:GLU:HA	8	1.37
(1,355)	1:A:674:MET:HE3	1:A:671:GLU:HA	8	1.37
(2,4)	1:A:664:ARG:HG2	1:A:663:PRO:HB3	17	1.36
(2,3)	1:A:722:GLN:HG3	1:A:724:GLU:HG2	14	1.36
(1,301)	1:A:643:THR:HG21	1:A:646:GLU:HG2	4	1.36
(1,301)	1:A:643:THR:HG22	1:A:646:GLU:HG2	4	1.36
(1,301)	1:A:643:THR:HG23	1:A:646:GLU:HG2	4	1.36
(1,1231)	1:A:656:TYR:H	1:A:626:MET:HB3	18	1.36
(3,93)	1:A:637:ALA:HB2	1:A:638:LEU:HD22	4	1.35
(3,93)	1:A:637:ALA:HB2	1:A:638:LEU:HD21	4	1.35
(3,93)	1:A:637:ALA:HB2	1:A:638:LEU:HD23	4	1.35
(3,93)	1:A:637:ALA:HB1	1:A:638:LEU:HD22	4	1.35
(3,93)	1:A:637:ALA:HB1	1:A:638:LEU:HD21	4	1.35
(3,93)	1:A:637:ALA:HB1	1:A:638:LEU:HD23	4	1.35

Continued on next page...

Continued from previous page...

Key	Atom-1	Atom-2	Model ID	Violation (Å)
(3,93)	1:A:637:ALA:HB3	1:A:638:LEU:HD22	4	1.35
(3,93)	1:A:637:ALA:HB3	1:A:638:LEU:HD21	4	1.35
(3,93)	1:A:637:ALA:HB3	1:A:638:LEU:HD23	4	1.35
(3,93)	1:A:637:ALA:HB2	1:A:638:LEU:HD12	4	1.35
(3,93)	1:A:637:ALA:HB2	1:A:638:LEU:HD11	4	1.35
(3,93)	1:A:637:ALA:HB2	1:A:638:LEU:HD13	4	1.35
(3,93)	1:A:637:ALA:HB1	1:A:638:LEU:HD12	4	1.35
(3,93)	1:A:637:ALA:HB1	1:A:638:LEU:HD11	4	1.35
(3,93)	1:A:637:ALA:HB1	1:A:638:LEU:HD13	4	1.35
(3,93)	1:A:637:ALA:HB3	1:A:638:LEU:HD12	4	1.35
(3,93)	1:A:637:ALA:HB3	1:A:638:LEU:HD11	4	1.35
(3,93)	1:A:637:ALA:HB3	1:A:638:LEU:HD13	4	1.35
(1,486)	1:A:698:GLU:HG3	1:A:701:MET:HE2	7	1.35
(1,486)	1:A:698:GLU:HG3	1:A:701:MET:HE1	7	1.35
(1,486)	1:A:698:GLU:HG3	1:A:701:MET:HE3	7	1.35
(1,119)	1:A:688:ARG:HD2	1:A:675:LEU:HG	8	1.35
(1,419)	1:A:675:LEU:HD12	1:A:688:ARG:HB2	11	1.34
(1,419)	1:A:675:LEU:HD11	1:A:688:ARG:HB2	11	1.34
(1,419)	1:A:675:LEU:HD13	1:A:688:ARG:HB2	11	1.34
(1,419)	1:A:675:LEU:HD12	1:A:688:ARG:HB2	16	1.34
(1,419)	1:A:675:LEU:HD11	1:A:688:ARG:HB2	16	1.34
(1,419)	1:A:675:LEU:HD13	1:A:688:ARG:HB2	16	1.34
(1,207)	1:A:701:MET:HB2	1:A:709:ALA:HA	18	1.34
(3,55)	1:A:724:GLU:HG2	1:A:725:GLU:HA	14	1.33
(3,55)	1:A:683:GLU:HG2	1:A:684:LYS:HA	14	1.33
(1,837)	1:A:646:GLU:H	1:A:645:LEU:H	17	1.33
(1,300)	1:A:677:THR:HG21	1:A:673:GLU:HG3	6	1.33
(1,300)	1:A:677:THR:HG22	1:A:673:GLU:HG3	6	1.33
(1,300)	1:A:677:THR:HG23	1:A:673:GLU:HG3	6	1.33
(1,291)	1:A:676:PHE:HD2	1:A:677:THR:HG21	19	1.33
(1,291)	1:A:676:PHE:HD2	1:A:677:THR:HG22	19	1.33
(1,291)	1:A:676:PHE:HD2	1:A:677:THR:HG23	19	1.33
(1,291)	1:A:676:PHE:HD2	1:A:677:THR:HG21	20	1.33
(1,291)	1:A:676:PHE:HD2	1:A:677:THR:HG22	20	1.33
(1,291)	1:A:676:PHE:HD2	1:A:677:THR:HG23	20	1.33
(1,207)	1:A:701:MET:HB2	1:A:709:ALA:HA	15	1.33
(1,138)	1:A:684:LYS:HE2	1:A:686:PRO:HG3	11	1.33
(1,138)	1:A:684:LYS:HE3	1:A:686:PRO:HG3	11	1.33
(1,1166)	1:A:662:GLU:H	1:A:661:ASP:H	7	1.33
(2,4)	1:A:664:ARG:HG2	1:A:663:PRO:HB3	20	1.32
(1,360)	1:A:674:MET:HE2	1:A:682:LEU:HD22	1	1.32
(1,360)	1:A:674:MET:HE2	1:A:682:LEU:HD21	1	1.32

Continued on next page...

Continued from previous page...

Key	Atom-1	Atom-2	Model ID	Violation (Å)
(1,360)	1:A:674:MET:HE2	1:A:682:LEU:HD23	1	1.32
(1,360)	1:A:674:MET:HE1	1:A:682:LEU:HD22	1	1.32
(1,360)	1:A:674:MET:HE1	1:A:682:LEU:HD21	1	1.32
(1,360)	1:A:674:MET:HE1	1:A:682:LEU:HD23	1	1.32
(1,360)	1:A:674:MET:HE3	1:A:682:LEU:HD22	1	1.32
(1,360)	1:A:674:MET:HE3	1:A:682:LEU:HD21	1	1.32
(1,360)	1:A:674:MET:HE3	1:A:682:LEU:HD23	1	1.32
(1,207)	1:A:701:MET:HB2	1:A:709:ALA:HA	20	1.32
(3,177)	1:A:680:TYR:HD2	1:A:674:MET:HA	16	1.31
(3,177)	1:A:680:TYR:HD2	1:A:678:GLY:HA2	16	1.31
(3,61)	1:A:704:MET:HG3	1:A:659:MET:HB2	11	1.3
(3,61)	1:A:704:MET:HG3	1:A:659:MET:HE2	11	1.3
(3,61)	1:A:704:MET:HG3	1:A:659:MET:HE1	11	1.3
(3,61)	1:A:704:MET:HG3	1:A:659:MET:HE3	11	1.3
(2,2)	1:A:691:ASP:HB2	1:A:695:GLN:HG2	15	1.3
(1,349)	1:A:665:TYR:HE2	1:A:659:MET:HE2	14	1.3
(1,349)	1:A:665:TYR:HE2	1:A:659:MET:HE1	14	1.3
(1,349)	1:A:665:TYR:HE2	1:A:659:MET:HE3	14	1.3
(1,291)	1:A:676:PHE:HD2	1:A:677:THR:HG21	5	1.3
(1,291)	1:A:676:PHE:HD2	1:A:677:THR:HG22	5	1.3
(1,291)	1:A:676:PHE:HD2	1:A:677:THR:HG23	5	1.3
(1,291)	1:A:676:PHE:HD2	1:A:677:THR:HG21	15	1.3
(1,291)	1:A:676:PHE:HD2	1:A:677:THR:HG22	15	1.3
(1,291)	1:A:676:PHE:HD2	1:A:677:THR:HG23	15	1.3
(1,207)	1:A:701:MET:HB2	1:A:709:ALA:HA	17	1.3
(1,970)	1:A:722:GLN:H	1:A:725:GLU:HB2	8	1.29
(1,419)	1:A:675:LEU:HD12	1:A:688:ARG:HB2	17	1.29
(1,419)	1:A:675:LEU:HD11	1:A:688:ARG:HB2	17	1.29
(1,419)	1:A:675:LEU:HD13	1:A:688:ARG:HB2	17	1.29
(3,191)	1:A:641:TYR:HE2	1:A:643:THR:HG21	4	1.28
(3,191)	1:A:641:TYR:HE2	1:A:643:THR:HG22	4	1.28
(3,191)	1:A:641:TYR:HE2	1:A:643:THR:HG23	4	1.28
(3,191)	1:A:641:TYR:HE2	1:A:648:THR:HG21	4	1.28
(3,191)	1:A:641:TYR:HE2	1:A:648:THR:HG22	4	1.28
(3,191)	1:A:641:TYR:HE2	1:A:648:THR:HG23	4	1.28
(1,520)	1:A:637:ALA:HA	1:A:638:LEU:HD22	10	1.28
(1,520)	1:A:637:ALA:HA	1:A:638:LEU:HD21	10	1.28
(1,520)	1:A:637:ALA:HA	1:A:638:LEU:HD23	10	1.28
(1,267)	1:A:715:LYS:HG2	1:A:712:TYR:HB2	6	1.28
(1,207)	1:A:701:MET:HB2	1:A:709:ALA:HA	3	1.28
(1,151)	1:A:708:LEU:HB3	1:A:705:LYS:HB2	1	1.28
(3,93)	1:A:637:ALA:HB2	1:A:638:LEU:HD22	10	1.27

Continued on next page...

Continued from previous page...

Key	Atom-1	Atom-2	Model ID	Violation (Å)
(3,93)	1:A:637:ALA:HB2	1:A:638:LEU:HD21	10	1.27
(3,93)	1:A:637:ALA:HB2	1:A:638:LEU:HD23	10	1.27
(3,93)	1:A:637:ALA:HB1	1:A:638:LEU:HD22	10	1.27
(3,93)	1:A:637:ALA:HB1	1:A:638:LEU:HD21	10	1.27
(3,93)	1:A:637:ALA:HB1	1:A:638:LEU:HD23	10	1.27
(3,93)	1:A:637:ALA:HB3	1:A:638:LEU:HD22	10	1.27
(3,93)	1:A:637:ALA:HB3	1:A:638:LEU:HD21	10	1.27
(3,93)	1:A:637:ALA:HB3	1:A:638:LEU:HD23	10	1.27
(3,93)	1:A:637:ALA:HB2	1:A:638:LEU:HD12	10	1.27
(3,93)	1:A:637:ALA:HB2	1:A:638:LEU:HD11	10	1.27
(3,93)	1:A:637:ALA:HB2	1:A:638:LEU:HD13	10	1.27
(3,93)	1:A:637:ALA:HB1	1:A:638:LEU:HD12	10	1.27
(3,93)	1:A:637:ALA:HB1	1:A:638:LEU:HD11	10	1.27
(3,93)	1:A:637:ALA:HB1	1:A:638:LEU:HD13	10	1.27
(3,93)	1:A:637:ALA:HB3	1:A:638:LEU:HD12	10	1.27
(3,93)	1:A:637:ALA:HB3	1:A:638:LEU:HD11	10	1.27
(3,93)	1:A:637:ALA:HB3	1:A:638:LEU:HD13	10	1.27
(3,166)	1:A:631:CYS:HB2	1:A:701:MET:HA	20	1.27
(3,166)	1:A:631:CYS:HB2	1:A:702:GLU:HA	20	1.27
(3,166)	1:A:631:CYS:HB2	1:A:704:MET:HA	20	1.27
(2,4)	1:A:664:ARG:HG2	1:A:663:PRO:HB3	5	1.27
(1,576)	1:A:665:TYR:HE2	1:A:705:LYS:HE2	11	1.27
(1,419)	1:A:675:LEU:HD12	1:A:688:ARG:HB2	14	1.27
(1,419)	1:A:675:LEU:HD11	1:A:688:ARG:HB2	14	1.27
(1,419)	1:A:675:LEU:HD13	1:A:688:ARG:HB2	14	1.27
(1,419)	1:A:675:LEU:HD12	1:A:688:ARG:HB2	19	1.27
(1,419)	1:A:675:LEU:HD11	1:A:688:ARG:HB2	19	1.27
(1,419)	1:A:675:LEU:HD13	1:A:688:ARG:HB2	19	1.27
(1,104)	1:A:628:PRO:HD2	1:A:655:GLU:HG2	5	1.27
(3,55)	1:A:724:GLU:HG2	1:A:725:GLU:HA	12	1.26
(3,55)	1:A:683:GLU:HG2	1:A:684:LYS:HA	12	1.26
(2,6)	1:A:712:TYR:HE2	1:A:711:GLN:HE22	11	1.26
(1,520)	1:A:637:ALA:HA	1:A:638:LEU:HD22	2	1.26
(1,520)	1:A:637:ALA:HA	1:A:638:LEU:HD21	2	1.26
(1,520)	1:A:637:ALA:HA	1:A:638:LEU:HD23	2	1.26
(1,520)	1:A:637:ALA:HA	1:A:638:LEU:HD22	4	1.26
(1,520)	1:A:637:ALA:HA	1:A:638:LEU:HD21	4	1.26
(1,520)	1:A:637:ALA:HA	1:A:638:LEU:HD23	4	1.26
(1,520)	1:A:637:ALA:HA	1:A:638:LEU:HD22	7	1.26
(1,520)	1:A:637:ALA:HA	1:A:638:LEU:HD21	7	1.26
(1,520)	1:A:637:ALA:HA	1:A:638:LEU:HD23	7	1.26
(1,520)	1:A:637:ALA:HA	1:A:638:LEU:HD22	13	1.26

Continued on next page...

Continued from previous page...

Key	Atom-1	Atom-2	Model ID	Violation (Å)
(1,520)	1:A:637:ALA:HA	1:A:638:LEU:HD21	13	1.26
(1,520)	1:A:637:ALA:HA	1:A:638:LEU:HD23	13	1.26
(1,419)	1:A:675:LEU:HD12	1:A:688:ARG:HB2	5	1.26
(1,419)	1:A:675:LEU:HD11	1:A:688:ARG:HB2	5	1.26
(1,419)	1:A:675:LEU:HD13	1:A:688:ARG:HB2	5	1.26
(1,1229)	1:A:654:GLY:H	1:A:651:ASP:HA	11	1.26
(1,1169)	1:A:655:GLU:H	1:A:626:MET:HB3	12	1.26
(3,166)	1:A:631:CYS:HB2	1:A:701:MET:HA	11	1.25
(3,166)	1:A:631:CYS:HB2	1:A:702:GLU:HA	11	1.25
(3,166)	1:A:631:CYS:HB2	1:A:704:MET:HA	11	1.25
(2,4)	1:A:664:ARG:HG2	1:A:663:PRO:HB3	3	1.25
(1,520)	1:A:637:ALA:HA	1:A:638:LEU:HD22	3	1.25
(1,520)	1:A:637:ALA:HA	1:A:638:LEU:HD21	3	1.25
(1,520)	1:A:637:ALA:HA	1:A:638:LEU:HD23	3	1.25
(1,207)	1:A:701:MET:HB2	1:A:709:ALA:HA	7	1.25
(1,207)	1:A:701:MET:HB2	1:A:709:ALA:HA	9	1.25
(3,55)	1:A:724:GLU:HG2	1:A:725:GLU:HA	18	1.24
(3,55)	1:A:683:GLU:HG2	1:A:684:LYS:HA	18	1.24
(1,520)	1:A:637:ALA:HA	1:A:638:LEU:HD22	11	1.24
(1,520)	1:A:637:ALA:HA	1:A:638:LEU:HD21	11	1.24
(1,520)	1:A:637:ALA:HA	1:A:638:LEU:HD23	11	1.24
(1,520)	1:A:637:ALA:HA	1:A:638:LEU:HD22	16	1.24
(1,520)	1:A:637:ALA:HA	1:A:638:LEU:HD21	16	1.24
(1,520)	1:A:637:ALA:HA	1:A:638:LEU:HD23	16	1.24
(1,486)	1:A:698:GLU:HG3	1:A:701:MET:HE2	11	1.24
(1,486)	1:A:698:GLU:HG3	1:A:701:MET:HE1	11	1.24
(1,486)	1:A:698:GLU:HG3	1:A:701:MET:HE3	11	1.24
(1,207)	1:A:701:MET:HB2	1:A:709:ALA:HA	13	1.24
(1,527)	1:A:637:ALA:HB2	1:A:633:ASP:HB2	16	1.23
(1,527)	1:A:637:ALA:HB1	1:A:633:ASP:HB2	16	1.23
(1,527)	1:A:637:ALA:HB3	1:A:633:ASP:HB2	16	1.23
(1,419)	1:A:675:LEU:HD12	1:A:688:ARG:HB2	1	1.23
(1,419)	1:A:675:LEU:HD11	1:A:688:ARG:HB2	1	1.23
(1,419)	1:A:675:LEU:HD13	1:A:688:ARG:HB2	1	1.23
(1,267)	1:A:715:LYS:HG2	1:A:712:TYR:HB2	18	1.22
(1,207)	1:A:701:MET:HB2	1:A:709:ALA:HA	19	1.22
(1,1231)	1:A:656:TYR:H	1:A:626:MET:HB3	15	1.22
(3,93)	1:A:637:ALA:HB2	1:A:638:LEU:HD22	20	1.21
(3,93)	1:A:637:ALA:HB2	1:A:638:LEU:HD21	20	1.21
(3,93)	1:A:637:ALA:HB2	1:A:638:LEU:HD23	20	1.21
(3,93)	1:A:637:ALA:HB1	1:A:638:LEU:HD22	20	1.21
(3,93)	1:A:637:ALA:HB1	1:A:638:LEU:HD21	20	1.21

Continued on next page...

Continued from previous page...

Key	Atom-1	Atom-2	Model ID	Violation (Å)
(3,93)	1:A:637:ALA:HB1	1:A:638:LEU:HD23	20	1.21
(3,93)	1:A:637:ALA:HB3	1:A:638:LEU:HD22	20	1.21
(3,93)	1:A:637:ALA:HB3	1:A:638:LEU:HD21	20	1.21
(3,93)	1:A:637:ALA:HB3	1:A:638:LEU:HD23	20	1.21
(3,93)	1:A:637:ALA:HB2	1:A:638:LEU:HD12	20	1.21
(3,93)	1:A:637:ALA:HB2	1:A:638:LEU:HD11	20	1.21
(3,93)	1:A:637:ALA:HB2	1:A:638:LEU:HD13	20	1.21
(3,93)	1:A:637:ALA:HB1	1:A:638:LEU:HD12	20	1.21
(3,93)	1:A:637:ALA:HB1	1:A:638:LEU:HD11	20	1.21
(3,93)	1:A:637:ALA:HB1	1:A:638:LEU:HD13	20	1.21
(3,93)	1:A:637:ALA:HB3	1:A:638:LEU:HD12	20	1.21
(3,93)	1:A:637:ALA:HB3	1:A:638:LEU:HD11	20	1.21
(3,93)	1:A:637:ALA:HB3	1:A:638:LEU:HD13	20	1.21
(1,803)	1:A:646:GLU:H	1:A:646:GLU:HB3	11	1.21
(1,551)	1:A:641:TYR:HE2	1:A:638:LEU:HD12	2	1.21
(1,551)	1:A:641:TYR:HE2	1:A:638:LEU:HD11	2	1.21
(1,551)	1:A:641:TYR:HE2	1:A:638:LEU:HD13	2	1.21
(1,520)	1:A:637:ALA:HA	1:A:638:LEU:HD22	20	1.21
(1,520)	1:A:637:ALA:HA	1:A:638:LEU:HD21	20	1.21
(1,520)	1:A:637:ALA:HA	1:A:638:LEU:HD23	20	1.21
(1,207)	1:A:701:MET:HB2	1:A:709:ALA:HA	16	1.21
(1,1166)	1:A:662:GLU:H	1:A:661:ASP:H	15	1.21
(2,2)	1:A:691:ASP:HB2	1:A:695:GLN:HG2	19	1.2
(1,419)	1:A:675:LEU:HD12	1:A:688:ARG:HB2	6	1.2
(1,419)	1:A:675:LEU:HD11	1:A:688:ARG:HB2	6	1.2
(1,419)	1:A:675:LEU:HD13	1:A:688:ARG:HB2	6	1.2
(1,419)	1:A:675:LEU:HD12	1:A:688:ARG:HB2	9	1.2
(1,419)	1:A:675:LEU:HD11	1:A:688:ARG:HB2	9	1.2
(1,419)	1:A:675:LEU:HD13	1:A:688:ARG:HB2	9	1.2
(1,291)	1:A:676:PHE:HD2	1:A:677:THR:HG21	16	1.2
(1,291)	1:A:676:PHE:HD2	1:A:677:THR:HG22	16	1.2
(1,291)	1:A:676:PHE:HD2	1:A:677:THR:HG23	16	1.2
(1,278)	1:A:675:LEU:HA	1:A:675:LEU:HD12	18	1.19
(1,278)	1:A:675:LEU:HA	1:A:675:LEU:HD11	18	1.19
(1,278)	1:A:675:LEU:HA	1:A:675:LEU:HD13	18	1.19
(1,1166)	1:A:662:GLU:H	1:A:661:ASP:H	1	1.19
(3,55)	1:A:724:GLU:HG2	1:A:725:GLU:HA	15	1.18
(3,55)	1:A:683:GLU:HG2	1:A:684:LYS:HA	15	1.18
(1,291)	1:A:676:PHE:HD2	1:A:677:THR:HG21	11	1.18
(1,291)	1:A:676:PHE:HD2	1:A:677:THR:HG22	11	1.18
(1,291)	1:A:676:PHE:HD2	1:A:677:THR:HG23	11	1.18
(1,1203)	1:A:642:ASN:H	1:A:640:TRP:HA	8	1.18

Continued on next page...

Continued from previous page...

Key	Atom-1	Atom-2	Model ID	Violation (Å)
(1,119)	1:A:688:ARG:HD2	1:A:675:LEU:HG	17	1.18
(1,890)	1:A:701:MET:H	1:A:701:MET:HG2	10	1.17
(1,289)	1:A:671:GLU:HB2	1:A:692:LEU:HD22	3	1.17
(1,289)	1:A:671:GLU:HB2	1:A:692:LEU:HD21	3	1.17
(1,289)	1:A:671:GLU:HB2	1:A:692:LEU:HD23	3	1.17
(1,267)	1:A:715:LYS:HG2	1:A:712:TYR:HB2	14	1.17
(1,503)	1:A:666:MET:HE2	1:A:705:LYS:HE2	12	1.16
(1,503)	1:A:666:MET:HE1	1:A:705:LYS:HE2	12	1.16
(1,503)	1:A:666:MET:HE3	1:A:705:LYS:HE2	12	1.16
(1,468)	1:A:663:PRO:HD3	1:A:659:MET:HA	18	1.16
(1,347)	1:A:665:TYR:H	1:A:659:MET:HE2	9	1.16
(1,347)	1:A:665:TYR:H	1:A:659:MET:HE1	9	1.16
(1,347)	1:A:665:TYR:H	1:A:659:MET:HE3	9	1.16
(1,278)	1:A:675:LEU:HA	1:A:675:LEU:HD12	4	1.16
(1,278)	1:A:675:LEU:HA	1:A:675:LEU:HD11	4	1.16
(1,278)	1:A:675:LEU:HA	1:A:675:LEU:HD13	4	1.16
(1,267)	1:A:715:LYS:HG2	1:A:712:TYR:HB2	5	1.16
(1,207)	1:A:701:MET:HB2	1:A:709:ALA:HA	8	1.16
(1,1169)	1:A:655:GLU:H	1:A:626:MET:HB3	8	1.16
(3,121)	1:A:709:ALA:HB2	1:A:638:LEU:HD22	6	1.15
(3,121)	1:A:709:ALA:HB2	1:A:638:LEU:HD21	6	1.15
(3,121)	1:A:709:ALA:HB2	1:A:638:LEU:HD23	6	1.15
(3,121)	1:A:709:ALA:HB1	1:A:638:LEU:HD22	6	1.15
(3,121)	1:A:709:ALA:HB1	1:A:638:LEU:HD21	6	1.15
(3,121)	1:A:709:ALA:HB1	1:A:638:LEU:HD23	6	1.15
(3,121)	1:A:709:ALA:HB3	1:A:638:LEU:HD22	6	1.15
(3,121)	1:A:709:ALA:HB3	1:A:638:LEU:HD21	6	1.15
(3,121)	1:A:709:ALA:HB3	1:A:638:LEU:HD23	6	1.15
(3,121)	1:A:709:ALA:HB2	1:A:638:LEU:HD12	6	1.15
(3,121)	1:A:709:ALA:HB2	1:A:638:LEU:HD11	6	1.15
(3,121)	1:A:709:ALA:HB2	1:A:638:LEU:HD13	6	1.15
(3,121)	1:A:709:ALA:HB1	1:A:638:LEU:HD12	6	1.15
(3,121)	1:A:709:ALA:HB1	1:A:638:LEU:HD11	6	1.15
(3,121)	1:A:709:ALA:HB1	1:A:638:LEU:HD13	6	1.15
(3,121)	1:A:709:ALA:HB3	1:A:638:LEU:HD12	6	1.15
(3,121)	1:A:709:ALA:HB3	1:A:638:LEU:HD11	6	1.15
(3,121)	1:A:709:ALA:HB3	1:A:638:LEU:HD13	6	1.15
(1,80)	1:A:716:ALA:HA	1:A:715:LYS:HE2	8	1.15
(1,277)	1:A:708:LEU:HD12	1:A:707:ARG:HG3	4	1.15
(1,277)	1:A:708:LEU:HD11	1:A:707:ARG:HG3	4	1.15
(1,277)	1:A:708:LEU:HD13	1:A:707:ARG:HG3	4	1.15
(1,1231)	1:A:656:TYR:H	1:A:626:MET:HB3	4	1.15

Continued on next page...

Continued from previous page...

Key	Atom-1	Atom-2	Model ID	Violation (Å)
(1,104)	1:A:628:PRO:HD2	1:A:655:GLU:HG2	16	1.15
(1,837)	1:A:646:GLU:H	1:A:645:LEU:H	11	1.14
(1,207)	1:A:701:MET:HB2	1:A:709:ALA:HA	1	1.14
(1,503)	1:A:666:MET:HE2	1:A:705:LYS:HE2	3	1.13
(1,503)	1:A:666:MET:HE1	1:A:705:LYS:HE2	3	1.13
(1,503)	1:A:666:MET:HE3	1:A:705:LYS:HE2	3	1.13
(1,1169)	1:A:655:GLU:H	1:A:626:MET:HB3	5	1.13
(3,93)	1:A:637:ALA:HB2	1:A:638:LEU:HD22	3	1.12
(3,93)	1:A:637:ALA:HB2	1:A:638:LEU:HD21	3	1.12
(3,93)	1:A:637:ALA:HB2	1:A:638:LEU:HD23	3	1.12
(3,93)	1:A:637:ALA:HB1	1:A:638:LEU:HD22	3	1.12
(3,93)	1:A:637:ALA:HB1	1:A:638:LEU:HD21	3	1.12
(3,93)	1:A:637:ALA:HB1	1:A:638:LEU:HD23	3	1.12
(3,93)	1:A:637:ALA:HB3	1:A:638:LEU:HD22	3	1.12
(3,93)	1:A:637:ALA:HB3	1:A:638:LEU:HD21	3	1.12
(3,93)	1:A:637:ALA:HB3	1:A:638:LEU:HD23	3	1.12
(3,93)	1:A:637:ALA:HB2	1:A:638:LEU:HD12	3	1.12
(3,93)	1:A:637:ALA:HB2	1:A:638:LEU:HD11	3	1.12
(3,93)	1:A:637:ALA:HB2	1:A:638:LEU:HD13	3	1.12
(3,93)	1:A:637:ALA:HB1	1:A:638:LEU:HD12	3	1.12
(3,93)	1:A:637:ALA:HB1	1:A:638:LEU:HD11	3	1.12
(3,93)	1:A:637:ALA:HB1	1:A:638:LEU:HD13	3	1.12
(3,93)	1:A:637:ALA:HB3	1:A:638:LEU:HD12	3	1.12
(3,93)	1:A:637:ALA:HB3	1:A:638:LEU:HD11	3	1.12
(3,93)	1:A:637:ALA:HB3	1:A:638:LEU:HD13	3	1.12
(2,2)	1:A:691:ASP:HB2	1:A:695:GLN:HG2	1	1.12
(2,2)	1:A:691:ASP:HB2	1:A:695:GLN:HG2	8	1.12
(1,347)	1:A:665:TYR:H	1:A:659:MET:HE2	8	1.12
(1,347)	1:A:665:TYR:H	1:A:659:MET:HE1	8	1.12
(1,347)	1:A:665:TYR:H	1:A:659:MET:HE3	8	1.12
(1,319)	1:A:644:ALA:HB2	1:A:718:GLU:HB2	17	1.12
(1,319)	1:A:644:ALA:HB1	1:A:718:GLU:HB2	17	1.12
(1,319)	1:A:644:ALA:HB3	1:A:718:GLU:HB2	17	1.12
(1,267)	1:A:715:LYS:HG2	1:A:712:TYR:HB2	12	1.12
(1,207)	1:A:701:MET:HB2	1:A:709:ALA:HA	2	1.12
(1,207)	1:A:701:MET:HB2	1:A:709:ALA:HA	4	1.12
(1,1234)	1:A:659:MET:H	1:A:657:ASP:HB2	12	1.12
(1,1203)	1:A:642:ASN:H	1:A:640:TRP:HA	1	1.12
(1,524)	1:A:635:LEU:HD12	1:A:706:GLY:HA3	9	1.11
(1,524)	1:A:635:LEU:HD11	1:A:706:GLY:HA3	9	1.11
(1,524)	1:A:635:LEU:HD13	1:A:706:GLY:HA3	9	1.11
(1,292)	1:A:713:TYR:HE2	1:A:694:THR:HG21	6	1.11

Continued on next page...

Continued from previous page...

Key	Atom-1	Atom-2	Model ID	Violation (Å)
(1,292)	1:A:713:TYR:HE2	1:A:694:THR:HG22	6	1.11
(1,292)	1:A:713:TYR:HE2	1:A:694:THR:HG23	6	1.11
(1,1026)	1:A:695:GLN:HE21	1:A:692:LEU:HD22	7	1.11
(1,1026)	1:A:695:GLN:HE21	1:A:692:LEU:HD21	7	1.11
(1,1026)	1:A:695:GLN:HE21	1:A:692:LEU:HD23	7	1.11
(1,151)	1:A:708:LEU:HB3	1:A:705:LYS:HB2	20	1.1
(1,119)	1:A:688:ARG:HD2	1:A:675:LEU:HG	1	1.1
(3,75)	1:A:628:PRO:HG2	1:A:633:ASP:HB2	12	1.09
(3,75)	1:A:628:PRO:HG2	1:A:657:ASP:HB2	12	1.09
(1,726)	1:A:672:ALA:H	1:A:671:GLU:HG3	7	1.09
(1,71)	1:A:655:GLU:HA	1:A:626:MET:HB3	3	1.09
(1,419)	1:A:675:LEU:HD12	1:A:688:ARG:HB2	2	1.09
(1,419)	1:A:675:LEU:HD11	1:A:688:ARG:HB2	2	1.09
(1,419)	1:A:675:LEU:HD13	1:A:688:ARG:HB2	2	1.09
(1,419)	1:A:675:LEU:HD12	1:A:688:ARG:HB2	3	1.09
(1,419)	1:A:675:LEU:HD11	1:A:688:ARG:HB2	3	1.09
(1,419)	1:A:675:LEU:HD13	1:A:688:ARG:HB2	3	1.09
(1,419)	1:A:675:LEU:HD12	1:A:688:ARG:HB2	7	1.09
(1,419)	1:A:675:LEU:HD11	1:A:688:ARG:HB2	7	1.09
(1,419)	1:A:675:LEU:HD13	1:A:688:ARG:HB2	7	1.09
(1,291)	1:A:676:PHE:HD2	1:A:677:THR:HG21	7	1.09
(1,291)	1:A:676:PHE:HD2	1:A:677:THR:HG22	7	1.09
(1,291)	1:A:676:PHE:HD2	1:A:677:THR:HG23	7	1.09
(1,267)	1:A:715:LYS:HG2	1:A:712:TYR:HB2	7	1.09
(1,970)	1:A:722:GLN:H	1:A:725:GLU:HB2	17	1.08
(1,495)	1:A:710:ASN:H	1:A:637:ALA:HB2	2	1.08
(1,495)	1:A:710:ASN:H	1:A:637:ALA:HB1	2	1.08
(1,495)	1:A:710:ASN:H	1:A:637:ALA:HB3	2	1.08
(1,419)	1:A:675:LEU:HD12	1:A:688:ARG:HB2	20	1.08
(1,419)	1:A:675:LEU:HD11	1:A:688:ARG:HB2	20	1.08
(1,419)	1:A:675:LEU:HD13	1:A:688:ARG:HB2	20	1.08
(1,288)	1:A:692:LEU:HD22	1:A:695:GLN:HG2	7	1.08
(1,288)	1:A:692:LEU:HD21	1:A:695:GLN:HG2	7	1.08
(1,288)	1:A:692:LEU:HD23	1:A:695:GLN:HG2	7	1.08
(1,287)	1:A:692:LEU:HA	1:A:692:LEU:HD22	7	1.08
(1,287)	1:A:692:LEU:HA	1:A:692:LEU:HD21	7	1.08
(1,287)	1:A:692:LEU:HA	1:A:692:LEU:HD23	7	1.08
(1,275)	1:A:708:LEU:HA	1:A:708:LEU:HD12	4	1.08
(1,275)	1:A:708:LEU:HA	1:A:708:LEU:HD11	4	1.08
(1,275)	1:A:708:LEU:HA	1:A:708:LEU:HD13	4	1.08
(1,267)	1:A:715:LYS:HG2	1:A:712:TYR:HB2	11	1.08
(1,430)	1:A:708:LEU:HG	1:A:705:LYS:HB2	6	1.07

Continued on next page...

Continued from previous page...

Key	Atom-1	Atom-2	Model ID	Violation (Å)
(1,104)	1:A:628:PRO:HD2	1:A:655:GLU:HG2	19	1.07
(1,347)	1:A:665:TYR:H	1:A:659:MET:HE2	13	1.06
(1,347)	1:A:665:TYR:H	1:A:659:MET:HE1	13	1.06
(1,347)	1:A:665:TYR:H	1:A:659:MET:HE3	13	1.06
(1,275)	1:A:708:LEU:HA	1:A:708:LEU:HD12	1	1.06
(1,275)	1:A:708:LEU:HA	1:A:708:LEU:HD11	1	1.06
(1,275)	1:A:708:LEU:HA	1:A:708:LEU:HD13	1	1.06
(1,151)	1:A:708:LEU:HB3	1:A:705:LYS:HB2	4	1.06
(1,1166)	1:A:662:GLU:H	1:A:661:ASP:H	10	1.06
(1,1)	1:A:659:MET:HE2	1:A:663:PRO:HA	3	1.06
(1,1)	1:A:659:MET:HE1	1:A:663:PRO:HA	3	1.06
(1,1)	1:A:659:MET:HE3	1:A:663:PRO:HA	3	1.06
(3,196)	1:A:634:TRP:HZ2	1:A:638:LEU:HB2	14	1.05
(3,196)	1:A:634:TRP:HZ2	1:A:638:LEU:HG	14	1.05
(1,80)	1:A:716:ALA:HA	1:A:715:LYS:HE2	10	1.05
(1,726)	1:A:672:ALA:H	1:A:671:GLU:HG3	14	1.05
(1,277)	1:A:708:LEU:HD12	1:A:707:ARG:HG3	20	1.05
(1,277)	1:A:708:LEU:HD11	1:A:707:ARG:HG3	20	1.05
(1,277)	1:A:708:LEU:HD13	1:A:707:ARG:HG3	20	1.05
(1,1166)	1:A:662:GLU:H	1:A:661:ASP:H	5	1.05
(3,67)	1:A:701:MET:HB2	1:A:638:LEU:HD22	6	1.04
(3,67)	1:A:701:MET:HB2	1:A:638:LEU:HD21	6	1.04
(3,67)	1:A:701:MET:HB2	1:A:638:LEU:HD23	6	1.04
(3,67)	1:A:701:MET:HB2	1:A:638:LEU:HD12	6	1.04
(3,67)	1:A:701:MET:HB2	1:A:638:LEU:HD11	6	1.04
(3,67)	1:A:701:MET:HB2	1:A:638:LEU:HD13	6	1.04
(3,28)	1:A:630:ARG:HA	1:A:632:GLN:HB2	11	1.04
(3,28)	1:A:722:GLN:HA	1:A:724:GLU:HB3	11	1.04
(1,119)	1:A:688:ARG:HD2	1:A:675:LEU:HG	14	1.04
(1,1166)	1:A:662:GLU:H	1:A:661:ASP:H	2	1.04
(1,726)	1:A:672:ALA:H	1:A:671:GLU:HG3	1	1.03
(1,275)	1:A:708:LEU:HA	1:A:708:LEU:HD12	20	1.03
(1,275)	1:A:708:LEU:HA	1:A:708:LEU:HD11	20	1.03
(1,275)	1:A:708:LEU:HA	1:A:708:LEU:HD13	20	1.03
(1,272)	1:A:665:TYR:HE2	1:A:708:LEU:HD12	6	1.02
(1,272)	1:A:665:TYR:HE2	1:A:708:LEU:HD11	6	1.02
(1,272)	1:A:665:TYR:HE2	1:A:708:LEU:HD13	6	1.02
(3,166)	1:A:631:CYS:HB2	1:A:701:MET:HA	18	1.01
(3,166)	1:A:631:CYS:HB2	1:A:702:GLU:HA	18	1.01
(3,166)	1:A:631:CYS:HB2	1:A:704:MET:HA	18	1.01
(1,726)	1:A:672:ALA:H	1:A:671:GLU:HG3	16	1.01
(1,520)	1:A:637:ALA:HA	1:A:638:LEU:HD22	9	1.01

Continued on next page...

Continued from previous page...

Key	Atom-1	Atom-2	Model ID	Violation (Å)
(1,520)	1:A:637:ALA:HA	1:A:638:LEU:HD21	9	1.01
(1,520)	1:A:637:ALA:HA	1:A:638:LEU:HD23	9	1.01
(1,514)	1:A:637:ALA:HB2	1:A:634:TRP:HZ3	19	1.01
(1,514)	1:A:637:ALA:HB1	1:A:634:TRP:HZ3	19	1.01
(1,514)	1:A:637:ALA:HB3	1:A:634:TRP:HZ3	19	1.01
(1,289)	1:A:671:GLU:HB2	1:A:692:LEU:HD22	4	1.01
(1,289)	1:A:671:GLU:HB2	1:A:692:LEU:HD21	4	1.01
(1,289)	1:A:671:GLU:HB2	1:A:692:LEU:HD23	4	1.01
(1,289)	1:A:671:GLU:HB2	1:A:692:LEU:HD22	11	1.01
(1,289)	1:A:671:GLU:HB2	1:A:692:LEU:HD21	11	1.01
(1,289)	1:A:671:GLU:HB2	1:A:692:LEU:HD23	11	1.01
(1,279)	1:A:645:LEU:HA	1:A:645:LEU:HD22	20	1.01
(1,279)	1:A:645:LEU:HA	1:A:645:LEU:HD21	20	1.01
(1,279)	1:A:645:LEU:HA	1:A:645:LEU:HD23	20	1.01
(1,212)	1:A:683:GLU:HB3	1:A:684:LYS:HG3	3	1.01
(1,726)	1:A:672:ALA:H	1:A:671:GLU:HG3	12	1.0
(1,503)	1:A:666:MET:HE2	1:A:705:LYS:HE2	5	1.0
(1,503)	1:A:666:MET:HE1	1:A:705:LYS:HE2	5	1.0
(1,503)	1:A:666:MET:HE3	1:A:705:LYS:HE2	5	1.0
(1,282)	1:A:675:LEU:HD12	1:A:685:ASP:HB3	18	1.0
(1,282)	1:A:675:LEU:HD11	1:A:685:ASP:HB3	18	1.0
(1,282)	1:A:675:LEU:HD13	1:A:685:ASP:HB3	18	1.0
(1,279)	1:A:645:LEU:HA	1:A:645:LEU:HD22	10	1.0
(1,279)	1:A:645:LEU:HA	1:A:645:LEU:HD21	10	1.0
(1,279)	1:A:645:LEU:HA	1:A:645:LEU:HD23	10	1.0
(1,186)	1:A:711:GLN:HG2	1:A:707:ARG:HG2	4	1.0
(1,508)	1:A:625:HIS:HB3	1:A:656:TYR:HD2	7	0.99
(1,267)	1:A:715:LYS:HG2	1:A:712:TYR:HB2	8	0.99
(1,1169)	1:A:655:GLU:H	1:A:626:MET:HB3	18	0.99
(1,939)	1:A:723:MET:H	1:A:723:MET:HG2	2	0.98
(1,503)	1:A:666:MET:HE2	1:A:705:LYS:HE2	10	0.98
(1,503)	1:A:666:MET:HE1	1:A:705:LYS:HE2	10	0.98
(1,503)	1:A:666:MET:HE3	1:A:705:LYS:HE2	10	0.98
(1,347)	1:A:665:TYR:H	1:A:659:MET:HE2	14	0.98
(1,347)	1:A:665:TYR:H	1:A:659:MET:HE1	14	0.98
(1,347)	1:A:665:TYR:H	1:A:659:MET:HE3	14	0.98
(1,138)	1:A:684:LYS:HE2	1:A:686:PRO:HG3	12	0.98
(1,138)	1:A:684:LYS:HE3	1:A:686:PRO:HG3	12	0.98
(1,1231)	1:A:656:TYR:H	1:A:626:MET:HB3	14	0.98
(2,2)	1:A:691:ASP:HB2	1:A:695:GLN:HG2	14	0.97
(1,726)	1:A:672:ALA:H	1:A:671:GLU:HG3	11	0.97
(1,604)	1:A:634:TRP:HE1	1:A:635:LEU:HD12	13	0.97

Continued on next page...

Continued from previous page...

Key	Atom-1	Atom-2	Model ID	Violation (Å)
(1,604)	1:A:634:TRP:HE1	1:A:635:LEU:HD11	13	0.97
(1,604)	1:A:634:TRP:HE1	1:A:635:LEU:HD13	13	0.97
(1,520)	1:A:637:ALA:HA	1:A:638:LEU:HD22	5	0.97
(1,520)	1:A:637:ALA:HA	1:A:638:LEU:HD21	5	0.97
(1,520)	1:A:637:ALA:HA	1:A:638:LEU:HD23	5	0.97
(1,503)	1:A:666:MET:HE2	1:A:705:LYS:HE2	7	0.97
(1,503)	1:A:666:MET:HE1	1:A:705:LYS:HE2	7	0.97
(1,503)	1:A:666:MET:HE3	1:A:705:LYS:HE2	7	0.97
(3,55)	1:A:724:GLU:HG2	1:A:725:GLU:HA	7	0.96
(3,55)	1:A:683:GLU:HG2	1:A:684:LYS:HA	7	0.96
(2,2)	1:A:691:ASP:HB2	1:A:695:GLN:HG2	18	0.96
(1,523)	1:A:635:LEU:HD12	1:A:634:TRP:HZ3	17	0.96
(1,523)	1:A:635:LEU:HD11	1:A:634:TRP:HZ3	17	0.96
(1,523)	1:A:635:LEU:HD13	1:A:634:TRP:HZ3	17	0.96
(1,47)	1:A:641:TYR:HA	1:A:638:LEU:HD12	5	0.96
(1,47)	1:A:641:TYR:HA	1:A:638:LEU:HD11	5	0.96
(1,47)	1:A:641:TYR:HA	1:A:638:LEU:HD13	5	0.96
(1,289)	1:A:671:GLU:HB2	1:A:692:LEU:HD22	16	0.96
(1,289)	1:A:671:GLU:HB2	1:A:692:LEU:HD21	16	0.96
(1,289)	1:A:671:GLU:HB2	1:A:692:LEU:HD23	16	0.96
(1,289)	1:A:671:GLU:HB2	1:A:692:LEU:HD22	18	0.96
(1,289)	1:A:671:GLU:HB2	1:A:692:LEU:HD21	18	0.96
(1,289)	1:A:671:GLU:HB2	1:A:692:LEU:HD23	18	0.96
(1,726)	1:A:672:ALA:H	1:A:671:GLU:HG3	2	0.95
(1,726)	1:A:672:ALA:H	1:A:671:GLU:HG3	3	0.95
(1,726)	1:A:672:ALA:H	1:A:671:GLU:HG3	15	0.95
(1,503)	1:A:666:MET:HE2	1:A:705:LYS:HE2	15	0.95
(1,503)	1:A:666:MET:HE1	1:A:705:LYS:HE2	15	0.95
(1,503)	1:A:666:MET:HE3	1:A:705:LYS:HE2	15	0.95
(1,289)	1:A:671:GLU:HB2	1:A:692:LEU:HD22	20	0.95
(1,289)	1:A:671:GLU:HB2	1:A:692:LEU:HD21	20	0.95
(1,289)	1:A:671:GLU:HB2	1:A:692:LEU:HD23	20	0.95
(1,1235)	1:A:723:MET:H	1:A:725:GLU:HB2	17	0.95
(2,6)	1:A:712:TYR:HE2	1:A:711:GLN:HE22	12	0.94
(1,71)	1:A:655:GLU:HA	1:A:626:MET:HB3	12	0.94
(1,581)	1:A:712:TYR:HE2	1:A:665:TYR:HA	20	0.94
(1,522)	1:A:631:CYS:HB2	1:A:635:LEU:HD12	6	0.94
(1,522)	1:A:631:CYS:HB2	1:A:635:LEU:HD11	6	0.94
(1,522)	1:A:631:CYS:HB2	1:A:635:LEU:HD13	6	0.94
(1,520)	1:A:637:ALA:HA	1:A:638:LEU:HD22	6	0.94
(1,520)	1:A:637:ALA:HA	1:A:638:LEU:HD21	6	0.94
(1,520)	1:A:637:ALA:HA	1:A:638:LEU:HD23	6	0.94

Continued on next page...

Continued from previous page...

Key	Atom-1	Atom-2	Model ID	Violation (Å)
(3,93)	1:A:637:ALA:HB2	1:A:638:LEU:HD22	18	0.93
(3,93)	1:A:637:ALA:HB2	1:A:638:LEU:HD21	18	0.93
(3,93)	1:A:637:ALA:HB2	1:A:638:LEU:HD23	18	0.93
(3,93)	1:A:637:ALA:HB1	1:A:638:LEU:HD22	18	0.93
(3,93)	1:A:637:ALA:HB1	1:A:638:LEU:HD21	18	0.93
(3,93)	1:A:637:ALA:HB1	1:A:638:LEU:HD23	18	0.93
(3,93)	1:A:637:ALA:HB3	1:A:638:LEU:HD22	18	0.93
(3,93)	1:A:637:ALA:HB3	1:A:638:LEU:HD21	18	0.93
(3,93)	1:A:637:ALA:HB3	1:A:638:LEU:HD23	18	0.93
(3,93)	1:A:637:ALA:HB2	1:A:638:LEU:HD12	18	0.93
(3,93)	1:A:637:ALA:HB2	1:A:638:LEU:HD11	18	0.93
(3,93)	1:A:637:ALA:HB2	1:A:638:LEU:HD13	18	0.93
(3,93)	1:A:637:ALA:HB1	1:A:638:LEU:HD12	18	0.93
(3,93)	1:A:637:ALA:HB1	1:A:638:LEU:HD11	18	0.93
(3,93)	1:A:637:ALA:HB1	1:A:638:LEU:HD13	18	0.93
(3,93)	1:A:637:ALA:HB3	1:A:638:LEU:HD12	18	0.93
(3,93)	1:A:637:ALA:HB3	1:A:638:LEU:HD11	18	0.93
(3,93)	1:A:637:ALA:HB3	1:A:638:LEU:HD13	18	0.93
(1,726)	1:A:672:ALA:H	1:A:671:GLU:HG3	10	0.93
(1,515)	1:A:637:ALA:HB2	1:A:636:GLU:HB2	9	0.93
(1,515)	1:A:637:ALA:HB1	1:A:636:GLU:HB2	9	0.93
(1,515)	1:A:637:ALA:HB3	1:A:636:GLU:HB2	9	0.93
(1,514)	1:A:637:ALA:HB2	1:A:634:TRP:HZ3	1	0.93
(1,514)	1:A:637:ALA:HB1	1:A:634:TRP:HZ3	1	0.93
(1,514)	1:A:637:ALA:HB3	1:A:634:TRP:HZ3	1	0.93
(1,489)	1:A:674:MET:HE2	1:A:670:ARG:HG3	3	0.93
(1,489)	1:A:674:MET:HE1	1:A:670:ARG:HG3	3	0.93
(1,489)	1:A:674:MET:HE3	1:A:670:ARG:HG3	3	0.93
(1,1230)	1:A:654:GLY:H	1:A:651:ASP:HB3	11	0.93
(1,1)	1:A:659:MET:HE2	1:A:663:PRO:HA	19	0.93
(1,1)	1:A:659:MET:HE1	1:A:663:PRO:HA	19	0.93
(1,1)	1:A:659:MET:HE3	1:A:663:PRO:HA	19	0.93
(1,788)	1:A:671:GLU:H	1:A:670:ARG:HB2	6	0.92
(1,788)	1:A:671:GLU:H	1:A:670:ARG:HB2	13	0.92
(1,1235)	1:A:723:MET:H	1:A:725:GLU:HB2	13	0.92
(1,1169)	1:A:655:GLU:H	1:A:626:MET:HB3	1	0.92
(3,177)	1:A:680:TYR:HD2	1:A:674:MET:HA	12	0.91
(3,177)	1:A:680:TYR:HD2	1:A:678:GLY:HA2	12	0.91
(3,166)	1:A:631:CYS:HB2	1:A:701:MET:HA	1	0.91
(3,166)	1:A:631:CYS:HB2	1:A:702:GLU:HA	1	0.91
(3,166)	1:A:631:CYS:HB2	1:A:704:MET:HA	1	0.91
(2,2)	1:A:691:ASP:HB2	1:A:695:GLN:HG2	17	0.91

Continued on next page...

Continued from previous page...

Key	Atom-1	Atom-2	Model ID	Violation (Å)
(1,93)	1:A:637:ALA:HA	1:A:640:TRP:HB3	10	0.91
(1,788)	1:A:671:GLU:H	1:A:670:ARG:HB2	5	0.91
(1,788)	1:A:671:GLU:H	1:A:670:ARG:HB2	14	0.91
(1,726)	1:A:672:ALA:H	1:A:671:GLU:HG3	20	0.91
(1,71)	1:A:655:GLU:HA	1:A:626:MET:HB3	14	0.91
(1,319)	1:A:644:ALA:HB2	1:A:718:GLU:HB2	20	0.91
(1,319)	1:A:644:ALA:HB1	1:A:718:GLU:HB2	20	0.91
(1,319)	1:A:644:ALA:HB3	1:A:718:GLU:HB2	20	0.91
(1,267)	1:A:715:LYS:HG2	1:A:712:TYR:HB2	19	0.91
(1,248)	1:A:665:TYR:HA	1:A:668:LEU:HD22	17	0.91
(1,248)	1:A:665:TYR:HA	1:A:668:LEU:HD21	17	0.91
(1,248)	1:A:665:TYR:HA	1:A:668:LEU:HD23	17	0.91
(1,186)	1:A:711:GLN:HG2	1:A:707:ARG:HG2	8	0.91
(1,1203)	1:A:642:ASN:H	1:A:640:TRP:HA	6	0.91
(3,189)	1:A:641:TYR:HE2	1:A:714:GLN:HG2	18	0.9
(3,189)	1:A:641:TYR:HE2	1:A:717:GLU:HG2	18	0.9
(3,189)	1:A:641:TYR:HE2	1:A:647:MET:HG3	18	0.9
(1,984)	1:A:648:THR:H	1:A:647:MET:HA	14	0.9
(1,837)	1:A:646:GLU:H	1:A:645:LEU:H	3	0.9
(1,788)	1:A:671:GLU:H	1:A:670:ARG:HB2	17	0.9
(1,267)	1:A:715:LYS:HG2	1:A:712:TYR:HB2	3	0.9
(1,250)	1:A:692:LEU:HD12	1:A:672:ALA:HA	10	0.9
(1,250)	1:A:692:LEU:HD11	1:A:672:ALA:HA	10	0.9
(1,250)	1:A:692:LEU:HD13	1:A:672:ALA:HA	10	0.9
(1,788)	1:A:671:GLU:H	1:A:670:ARG:HB2	10	0.89
(1,788)	1:A:671:GLU:H	1:A:670:ARG:HB2	20	0.89
(1,421)	1:A:708:LEU:HD12	1:A:711:GLN:HB2	6	0.89
(1,421)	1:A:708:LEU:HD11	1:A:711:GLN:HB2	6	0.89
(1,421)	1:A:708:LEU:HD13	1:A:711:GLN:HB2	6	0.89
(1,416)	1:A:635:LEU:HD22	1:A:632:GLN:HB2	10	0.89
(1,416)	1:A:635:LEU:HD21	1:A:632:GLN:HB2	10	0.89
(1,416)	1:A:635:LEU:HD23	1:A:632:GLN:HB2	10	0.89
(2,2)	1:A:691:ASP:HB2	1:A:695:GLN:HG2	4	0.88
(1,892)	1:A:659:MET:H	1:A:658:GLY:H	12	0.88
(1,772)	1:A:655:GLU:H	1:A:655:GLU:HB2	11	0.88
(1,383)	1:A:686:PRO:HG2	1:A:723:MET:HG3	18	0.88
(1,289)	1:A:671:GLU:HB2	1:A:692:LEU:HD22	8	0.88
(1,289)	1:A:671:GLU:HB2	1:A:692:LEU:HD21	8	0.88
(1,289)	1:A:671:GLU:HB2	1:A:692:LEU:HD23	8	0.88
(1,119)	1:A:688:ARG:HD2	1:A:675:LEU:HG	10	0.88
(1,803)	1:A:646:GLU:H	1:A:646:GLU:HB3	18	0.87
(1,788)	1:A:671:GLU:H	1:A:670:ARG:HB2	7	0.87

Continued on next page...

Continued from previous page...

Key	Atom-1	Atom-2	Model ID	Violation (Å)
(1,788)	1:A:671:GLU:H	1:A:670:ARG:HB2	9	0.87
(1,515)	1:A:637:ALA:HB2	1:A:636:GLU:HB2	2	0.87
(1,515)	1:A:637:ALA:HB1	1:A:636:GLU:HB2	2	0.87
(1,515)	1:A:637:ALA:HB3	1:A:636:GLU:HB2	2	0.87
(1,515)	1:A:637:ALA:HB2	1:A:636:GLU:HB2	6	0.87
(1,515)	1:A:637:ALA:HB1	1:A:636:GLU:HB2	6	0.87
(1,515)	1:A:637:ALA:HB3	1:A:636:GLU:HB2	6	0.87
(1,250)	1:A:692:LEU:HD12	1:A:672:ALA:HA	6	0.87
(1,250)	1:A:692:LEU:HD11	1:A:672:ALA:HA	6	0.87
(1,250)	1:A:692:LEU:HD13	1:A:672:ALA:HA	6	0.87
(1,151)	1:A:708:LEU:HB3	1:A:705:LYS:HB2	13	0.87
(3,129)	1:A:631:CYS:HB2	1:A:634:TRP:HB2	1	0.86
(3,129)	1:A:631:CYS:HB2	1:A:634:TRP:HB3	1	0.86
(1,788)	1:A:671:GLU:H	1:A:670:ARG:HB2	11	0.86
(1,497)	1:A:666:MET:HE2	1:A:663:PRO:HA	4	0.86
(1,497)	1:A:666:MET:HE1	1:A:663:PRO:HA	4	0.86
(1,497)	1:A:666:MET:HE3	1:A:663:PRO:HA	4	0.86
(1,497)	1:A:666:MET:HE2	1:A:663:PRO:HA	16	0.86
(1,497)	1:A:666:MET:HE1	1:A:663:PRO:HA	16	0.86
(1,497)	1:A:666:MET:HE3	1:A:663:PRO:HA	16	0.86
(1,367)	1:A:720:TRP:HA	1:A:723:MET:HE2	1	0.86
(1,367)	1:A:720:TRP:HA	1:A:723:MET:HE1	1	0.86
(1,367)	1:A:720:TRP:HA	1:A:723:MET:HE3	1	0.86
(1,347)	1:A:665:TYR:H	1:A:659:MET:HE2	17	0.86
(1,347)	1:A:665:TYR:H	1:A:659:MET:HE1	17	0.86
(1,347)	1:A:665:TYR:H	1:A:659:MET:HE3	17	0.86
(1,279)	1:A:645:LEU:HA	1:A:645:LEU:HD22	16	0.86
(1,279)	1:A:645:LEU:HA	1:A:645:LEU:HD21	16	0.86
(1,279)	1:A:645:LEU:HA	1:A:645:LEU:HD23	16	0.86
(1,267)	1:A:715:LYS:HG2	1:A:712:TYR:HB2	20	0.86
(3,61)	1:A:704:MET:HG3	1:A:659:MET:HB2	20	0.85
(3,61)	1:A:704:MET:HG3	1:A:659:MET:HE2	20	0.85
(3,61)	1:A:704:MET:HG3	1:A:659:MET:HE1	20	0.85
(3,61)	1:A:704:MET:HG3	1:A:659:MET:HE3	20	0.85
(3,28)	1:A:630:ARG:HA	1:A:632:GLN:HB2	3	0.85
(3,28)	1:A:722:GLN:HA	1:A:724:GLU:HB3	3	0.85
(3,137)	1:A:722:GLN:HG2	1:A:725:GLU:HB2	8	0.85
(3,137)	1:A:722:GLN:HG3	1:A:725:GLU:HB2	8	0.85
(3,13)	1:A:695:GLN:HA	1:A:638:LEU:HD22	8	0.85
(3,13)	1:A:695:GLN:HA	1:A:638:LEU:HD21	8	0.85
(3,13)	1:A:695:GLN:HA	1:A:638:LEU:HD23	8	0.85
(3,13)	1:A:695:GLN:HA	1:A:692:LEU:HD12	8	0.85

Continued on next page...

Continued from previous page...

Key	Atom-1	Atom-2	Model ID	Violation (Å)
(3,13)	1:A:695:GLN:HA	1:A:692:LEU:HD11	8	0.85
(3,13)	1:A:695:GLN:HA	1:A:692:LEU:HD13	8	0.85
(3,13)	1:A:702:GLU:HA	1:A:635:LEU:HD12	8	0.85
(3,13)	1:A:702:GLU:HA	1:A:635:LEU:HD11	8	0.85
(3,13)	1:A:702:GLU:HA	1:A:635:LEU:HD13	8	0.85
(3,13)	1:A:702:GLU:HA	1:A:638:LEU:HD22	8	0.85
(3,13)	1:A:702:GLU:HA	1:A:638:LEU:HD21	8	0.85
(3,13)	1:A:702:GLU:HA	1:A:638:LEU:HD23	8	0.85
(2,1)	1:A:656:TYR:HA	1:A:625:HIS:HB3	6	0.85
(1,788)	1:A:671:GLU:H	1:A:670:ARG:HB2	2	0.85
(1,788)	1:A:671:GLU:H	1:A:670:ARG:HB2	15	0.85
(1,515)	1:A:637:ALA:HB2	1:A:636:GLU:HB2	19	0.85
(1,515)	1:A:637:ALA:HB1	1:A:636:GLU:HB2	19	0.85
(1,515)	1:A:637:ALA:HB3	1:A:636:GLU:HB2	19	0.85
(1,514)	1:A:637:ALA:HB2	1:A:634:TRP:HZ3	5	0.85
(1,514)	1:A:637:ALA:HB1	1:A:634:TRP:HZ3	5	0.85
(1,514)	1:A:637:ALA:HB3	1:A:634:TRP:HZ3	5	0.85
(1,503)	1:A:666:MET:HE2	1:A:705:LYS:HE2	1	0.85
(1,503)	1:A:666:MET:HE1	1:A:705:LYS:HE2	1	0.85
(1,503)	1:A:666:MET:HE3	1:A:705:LYS:HE2	1	0.85
(1,497)	1:A:666:MET:HE2	1:A:663:PRO:HA	3	0.85
(1,497)	1:A:666:MET:HE1	1:A:663:PRO:HA	3	0.85
(1,497)	1:A:666:MET:HE3	1:A:663:PRO:HA	3	0.85
(1,289)	1:A:671:GLU:HB2	1:A:692:LEU:HD22	1	0.85
(1,289)	1:A:671:GLU:HB2	1:A:692:LEU:HD21	1	0.85
(1,289)	1:A:671:GLU:HB2	1:A:692:LEU:HD23	1	0.85
(1,282)	1:A:675:LEU:HD12	1:A:685:ASP:HB3	4	0.85
(1,282)	1:A:675:LEU:HD11	1:A:685:ASP:HB3	4	0.85
(1,282)	1:A:675:LEU:HD13	1:A:685:ASP:HB3	4	0.85
(1,267)	1:A:715:LYS:HG2	1:A:712:TYR:HB2	9	0.85
(3,61)	1:A:704:MET:HG3	1:A:659:MET:HB2	6	0.84
(3,61)	1:A:704:MET:HG3	1:A:659:MET:HE2	6	0.84
(3,61)	1:A:704:MET:HG3	1:A:659:MET:HE1	6	0.84
(3,61)	1:A:704:MET:HG3	1:A:659:MET:HE3	6	0.84
(3,306)	1:A:659:MET:H	1:A:704:MET:HB2	16	0.84
(3,306)	1:A:659:MET:H	1:A:704:MET:HG3	16	0.84
(3,166)	1:A:631:CYS:HB2	1:A:701:MET:HA	9	0.84
(3,166)	1:A:631:CYS:HB2	1:A:702:GLU:HA	9	0.84
(3,166)	1:A:631:CYS:HB2	1:A:704:MET:HA	9	0.84
(3,166)	1:A:631:CYS:HB2	1:A:701:MET:HA	15	0.84
(3,166)	1:A:631:CYS:HB2	1:A:702:GLU:HA	15	0.84
(3,166)	1:A:631:CYS:HB2	1:A:704:MET:HA	15	0.84

Continued on next page...

Continued from previous page...

Key	Atom-1	Atom-2	Model ID	Violation (Å)
(1,788)	1:A:671:GLU:H	1:A:670:ARG:HB2	3	0.84
(1,788)	1:A:671:GLU:H	1:A:670:ARG:HB2	8	0.84
(1,788)	1:A:671:GLU:H	1:A:670:ARG:HB2	12	0.84
(1,788)	1:A:671:GLU:H	1:A:670:ARG:HB2	19	0.84
(1,523)	1:A:635:LEU:HD12	1:A:634:TRP:HZ3	15	0.84
(1,523)	1:A:635:LEU:HD11	1:A:634:TRP:HZ3	15	0.84
(1,523)	1:A:635:LEU:HD13	1:A:634:TRP:HZ3	15	0.84
(1,520)	1:A:637:ALA:HA	1:A:638:LEU:HD22	14	0.84
(1,520)	1:A:637:ALA:HA	1:A:638:LEU:HD21	14	0.84
(1,520)	1:A:637:ALA:HA	1:A:638:LEU:HD23	14	0.84
(1,990)	1:A:687:GLN:HE21	1:A:720:TRP:HZ2	14	0.83
(1,972)	1:A:717:GLU:H	1:A:715:LYS:HD2	5	0.83
(1,788)	1:A:671:GLU:H	1:A:670:ARG:HB2	4	0.83
(1,788)	1:A:671:GLU:H	1:A:670:ARG:HB2	18	0.83
(1,667)	1:A:692:LEU:H	1:A:692:LEU:HG	7	0.83
(1,289)	1:A:671:GLU:HB2	1:A:692:LEU:HD22	13	0.83
(1,289)	1:A:671:GLU:HB2	1:A:692:LEU:HD21	13	0.83
(1,289)	1:A:671:GLU:HB2	1:A:692:LEU:HD23	13	0.83
(1,1166)	1:A:662:GLU:H	1:A:661:ASP:H	13	0.83
(3,52)	1:A:710:ASN:HB3	1:A:638:LEU:HD22	18	0.82
(3,52)	1:A:710:ASN:HB3	1:A:638:LEU:HD21	18	0.82
(3,52)	1:A:710:ASN:HB3	1:A:638:LEU:HD23	18	0.82
(3,52)	1:A:710:ASN:HB3	1:A:638:LEU:HD12	18	0.82
(3,52)	1:A:710:ASN:HB3	1:A:638:LEU:HD11	18	0.82
(3,52)	1:A:710:ASN:HB3	1:A:638:LEU:HD13	18	0.82
(1,80)	1:A:716:ALA:HA	1:A:715:LYS:HE2	4	0.82
(1,620)	1:A:644:ALA:H	1:A:643:THR:H	4	0.82
(1,292)	1:A:713:TYR:HE2	1:A:694:THR:HG21	12	0.82
(1,292)	1:A:713:TYR:HE2	1:A:694:THR:HG22	12	0.82
(1,292)	1:A:713:TYR:HE2	1:A:694:THR:HG23	12	0.82
(1,290)	1:A:692:LEU:HD22	1:A:692:LEU:HB2	3	0.82
(1,290)	1:A:692:LEU:HD21	1:A:692:LEU:HB2	3	0.82
(1,290)	1:A:692:LEU:HD23	1:A:692:LEU:HB2	3	0.82
(1,290)	1:A:692:LEU:HD22	1:A:692:LEU:HB2	4	0.82
(1,290)	1:A:692:LEU:HD21	1:A:692:LEU:HB2	4	0.82
(1,290)	1:A:692:LEU:HD23	1:A:692:LEU:HB2	4	0.82
(1,290)	1:A:692:LEU:HD22	1:A:692:LEU:HB2	9	0.82
(1,290)	1:A:692:LEU:HD21	1:A:692:LEU:HB2	9	0.82
(1,290)	1:A:692:LEU:HD23	1:A:692:LEU:HB2	9	0.82
(1,290)	1:A:692:LEU:HD22	1:A:692:LEU:HB2	11	0.82
(1,290)	1:A:692:LEU:HD21	1:A:692:LEU:HB2	11	0.82
(1,290)	1:A:692:LEU:HD23	1:A:692:LEU:HB2	11	0.82

Continued on next page...

Continued from previous page...

Key	Atom-1	Atom-2	Model ID	Violation (Å)
(1,290)	1:A:692:LEU:HD22	1:A:692:LEU:HB2	12	0.82
(1,290)	1:A:692:LEU:HD21	1:A:692:LEU:HB2	12	0.82
(1,290)	1:A:692:LEU:HD23	1:A:692:LEU:HB2	12	0.82
(1,290)	1:A:692:LEU:HD22	1:A:692:LEU:HB2	13	0.82
(1,290)	1:A:692:LEU:HD21	1:A:692:LEU:HB2	13	0.82
(1,290)	1:A:692:LEU:HD23	1:A:692:LEU:HB2	13	0.82
(1,290)	1:A:692:LEU:HD22	1:A:692:LEU:HB2	18	0.82
(1,290)	1:A:692:LEU:HD21	1:A:692:LEU:HB2	18	0.82
(1,290)	1:A:692:LEU:HD23	1:A:692:LEU:HB2	18	0.82
(1,290)	1:A:692:LEU:HD22	1:A:692:LEU:HB2	19	0.82
(1,290)	1:A:692:LEU:HD21	1:A:692:LEU:HB2	19	0.82
(1,290)	1:A:692:LEU:HD23	1:A:692:LEU:HB2	19	0.82
(1,289)	1:A:671:GLU:HB2	1:A:692:LEU:HD22	12	0.82
(1,289)	1:A:671:GLU:HB2	1:A:692:LEU:HD21	12	0.82
(1,289)	1:A:671:GLU:HB2	1:A:692:LEU:HD23	12	0.82
(1,267)	1:A:715:LYS:HG2	1:A:712:TYR:HB2	13	0.82
(3,306)	1:A:659:MET:H	1:A:704:MET:HB2	20	0.81
(3,306)	1:A:659:MET:H	1:A:704:MET:HG3	20	0.81
(1,788)	1:A:671:GLU:H	1:A:670:ARG:HB2	16	0.81
(1,497)	1:A:666:MET:HE2	1:A:663:PRO:HA	14	0.81
(1,497)	1:A:666:MET:HE1	1:A:663:PRO:HA	14	0.81
(1,497)	1:A:666:MET:HE3	1:A:663:PRO:HA	14	0.81
(1,311)	1:A:703:ALA:HB2	1:A:665:TYR:HB3	20	0.81
(1,311)	1:A:703:ALA:HB1	1:A:665:TYR:HB3	20	0.81
(1,311)	1:A:703:ALA:HB3	1:A:665:TYR:HB3	20	0.81
(1,290)	1:A:692:LEU:HD22	1:A:692:LEU:HB2	1	0.81
(1,290)	1:A:692:LEU:HD21	1:A:692:LEU:HB2	1	0.81
(1,290)	1:A:692:LEU:HD23	1:A:692:LEU:HB2	1	0.81
(1,290)	1:A:692:LEU:HD22	1:A:692:LEU:HB2	8	0.81
(1,290)	1:A:692:LEU:HD21	1:A:692:LEU:HB2	8	0.81
(1,290)	1:A:692:LEU:HD23	1:A:692:LEU:HB2	8	0.81
(1,290)	1:A:692:LEU:HD22	1:A:692:LEU:HB2	14	0.81
(1,290)	1:A:692:LEU:HD21	1:A:692:LEU:HB2	14	0.81
(1,290)	1:A:692:LEU:HD23	1:A:692:LEU:HB2	14	0.81
(1,290)	1:A:692:LEU:HD22	1:A:692:LEU:HB2	16	0.81
(1,290)	1:A:692:LEU:HD21	1:A:692:LEU:HB2	16	0.81
(1,290)	1:A:692:LEU:HD23	1:A:692:LEU:HB2	16	0.81
(1,290)	1:A:692:LEU:HD22	1:A:692:LEU:HB2	17	0.81
(1,290)	1:A:692:LEU:HD21	1:A:692:LEU:HB2	17	0.81
(1,290)	1:A:692:LEU:HD23	1:A:692:LEU:HB2	17	0.81
(1,251)	1:A:668:LEU:HD22	1:A:664:ARG:HD2	6	0.81
(1,251)	1:A:668:LEU:HD21	1:A:664:ARG:HD2	6	0.81

Continued on next page...

Continued from previous page...

Key	Atom-1	Atom-2	Model ID	Violation (Å)
(1,251)	1:A:668:LEU:HD23	1:A:664:ARG:HD2	6	0.81
(3,178)	1:A:641:TYR:HD2	1:A:646:GLU:HB2	1	0.8
(3,178)	1:A:641:TYR:HD2	1:A:647:MET:HE2	1	0.8
(3,178)	1:A:641:TYR:HD2	1:A:647:MET:HE1	1	0.8
(3,178)	1:A:641:TYR:HD2	1:A:647:MET:HE3	1	0.8
(3,178)	1:A:641:TYR:HD2	1:A:701:MET:HE2	1	0.8
(3,178)	1:A:641:TYR:HD2	1:A:701:MET:HE1	1	0.8
(3,178)	1:A:641:TYR:HD2	1:A:701:MET:HE3	1	0.8
(3,178)	1:A:641:TYR:HD2	1:A:714:GLN:HB3	1	0.8
(3,121)	1:A:709:ALA:HB2	1:A:638:LEU:HD22	10	0.8
(3,121)	1:A:709:ALA:HB2	1:A:638:LEU:HD21	10	0.8
(3,121)	1:A:709:ALA:HB2	1:A:638:LEU:HD23	10	0.8
(3,121)	1:A:709:ALA:HB1	1:A:638:LEU:HD22	10	0.8
(3,121)	1:A:709:ALA:HB1	1:A:638:LEU:HD21	10	0.8
(3,121)	1:A:709:ALA:HB1	1:A:638:LEU:HD23	10	0.8
(3,121)	1:A:709:ALA:HB3	1:A:638:LEU:HD22	10	0.8
(3,121)	1:A:709:ALA:HB3	1:A:638:LEU:HD21	10	0.8
(3,121)	1:A:709:ALA:HB3	1:A:638:LEU:HD23	10	0.8
(3,121)	1:A:709:ALA:HB2	1:A:638:LEU:HD12	10	0.8
(3,121)	1:A:709:ALA:HB2	1:A:638:LEU:HD11	10	0.8
(3,121)	1:A:709:ALA:HB2	1:A:638:LEU:HD13	10	0.8
(3,121)	1:A:709:ALA:HB1	1:A:638:LEU:HD12	10	0.8
(3,121)	1:A:709:ALA:HB1	1:A:638:LEU:HD11	10	0.8
(3,121)	1:A:709:ALA:HB1	1:A:638:LEU:HD13	10	0.8
(3,121)	1:A:709:ALA:HB3	1:A:638:LEU:HD12	10	0.8
(3,121)	1:A:709:ALA:HB3	1:A:638:LEU:HD11	10	0.8
(3,121)	1:A:709:ALA:HB3	1:A:638:LEU:HD13	10	0.8
(1,615)	1:A:644:ALA:H	1:A:645:LEU:H	14	0.8
(1,419)	1:A:675:LEU:HD12	1:A:688:ARG:HB2	13	0.8
(1,419)	1:A:675:LEU:HD11	1:A:688:ARG:HB2	13	0.8
(1,419)	1:A:675:LEU:HD13	1:A:688:ARG:HB2	13	0.8
(1,292)	1:A:713:TYR:HE2	1:A:694:THR:HG21	16	0.8
(1,292)	1:A:713:TYR:HE2	1:A:694:THR:HG22	16	0.8
(1,292)	1:A:713:TYR:HE2	1:A:694:THR:HG23	16	0.8
(1,290)	1:A:692:LEU:HD22	1:A:692:LEU:HB2	20	0.8
(1,290)	1:A:692:LEU:HD21	1:A:692:LEU:HB2	20	0.8
(1,290)	1:A:692:LEU:HD23	1:A:692:LEU:HB2	20	0.8
(1,289)	1:A:671:GLU:HB2	1:A:692:LEU:HD22	19	0.8
(1,289)	1:A:671:GLU:HB2	1:A:692:LEU:HD21	19	0.8
(1,289)	1:A:671:GLU:HB2	1:A:692:LEU:HD23	19	0.8
(1,281)	1:A:675:LEU:HD12	1:A:685:ASP:HB2	18	0.8
(1,281)	1:A:675:LEU:HD11	1:A:685:ASP:HB2	18	0.8

Continued on next page...

Continued from previous page...

Key	Atom-1	Atom-2	Model ID	Violation (Å)
(1,281)	1:A:675:LEU:HD13	1:A:685:ASP:HB2	18	0.8
(1,151)	1:A:708:LEU:HB3	1:A:705:LYS:HB2	9	0.8
(1,104)	1:A:628:PRO:HD2	1:A:655:GLU:HG2	9	0.8
(3,75)	1:A:628:PRO:HG2	1:A:633:ASP:HB2	1	0.79
(3,75)	1:A:628:PRO:HG2	1:A:657:ASP:HB2	1	0.79
(3,196)	1:A:634:TRP:HZ2	1:A:638:LEU:HB2	9	0.79
(3,196)	1:A:634:TRP:HZ2	1:A:638:LEU:HG	9	0.79
(1,972)	1:A:717:GLU:H	1:A:715:LYS:HD2	8	0.79
(1,970)	1:A:722:GLN:H	1:A:725:GLU:HB2	18	0.79
(1,887)	1:A:701:MET:H	1:A:701:MET:HB2	15	0.79
(1,887)	1:A:701:MET:H	1:A:701:MET:HB2	17	0.79
(1,887)	1:A:701:MET:H	1:A:701:MET:HB2	20	0.79
(1,347)	1:A:665:TYR:H	1:A:659:MET:HE2	2	0.79
(1,347)	1:A:665:TYR:H	1:A:659:MET:HE1	2	0.79
(1,347)	1:A:665:TYR:H	1:A:659:MET:HE3	2	0.79
(1,291)	1:A:676:PHE:HD2	1:A:677:THR:HG21	9	0.79
(1,291)	1:A:676:PHE:HD2	1:A:677:THR:HG22	9	0.79
(1,291)	1:A:676:PHE:HD2	1:A:677:THR:HG23	9	0.79
(1,290)	1:A:692:LEU:HD22	1:A:692:LEU:HB2	2	0.79
(1,290)	1:A:692:LEU:HD21	1:A:692:LEU:HB2	2	0.79
(1,290)	1:A:692:LEU:HD23	1:A:692:LEU:HB2	2	0.79
(1,104)	1:A:628:PRO:HD2	1:A:655:GLU:HG2	18	0.79
(3,55)	1:A:724:GLU:HG2	1:A:725:GLU:HA	20	0.78
(3,55)	1:A:683:GLU:HG2	1:A:684:LYS:HA	20	0.78
(2,6)	1:A:712:TYR:HE2	1:A:711:GLN:HE22	18	0.78
(2,2)	1:A:691:ASP:HB2	1:A:695:GLN:HG2	7	0.78
(1,887)	1:A:701:MET:H	1:A:701:MET:HB2	1	0.78
(1,887)	1:A:701:MET:H	1:A:701:MET:HB2	4	0.78
(1,887)	1:A:701:MET:H	1:A:701:MET:HB2	6	0.78
(1,887)	1:A:701:MET:H	1:A:701:MET:HB2	7	0.78
(1,887)	1:A:701:MET:H	1:A:701:MET:HB2	11	0.78
(1,887)	1:A:701:MET:H	1:A:701:MET:HB2	19	0.78
(1,788)	1:A:671:GLU:H	1:A:670:ARG:HB2	1	0.78
(1,71)	1:A:655:GLU:HA	1:A:626:MET:HB3	9	0.78
(1,71)	1:A:655:GLU:HA	1:A:626:MET:HB3	18	0.78
(1,383)	1:A:686:PRO:HG2	1:A:723:MET:HG3	13	0.78
(1,289)	1:A:671:GLU:HB2	1:A:692:LEU:HD22	2	0.78
(1,289)	1:A:671:GLU:HB2	1:A:692:LEU:HD21	2	0.78
(1,289)	1:A:671:GLU:HB2	1:A:692:LEU:HD23	2	0.78
(1,1160)	1:A:722:GLN:H	1:A:686:PRO:HB2	12	0.78
(3,306)	1:A:659:MET:H	1:A:704:MET:HB2	8	0.77
(3,306)	1:A:659:MET:H	1:A:704:MET:HG3	8	0.77

Continued on next page...

Continued from previous page...

Key	Atom-1	Atom-2	Model ID	Violation (Å)
(3,306)	1:A:659:MET:H	1:A:704:MET:HB2	19	0.77
(3,306)	1:A:659:MET:H	1:A:704:MET:HG3	19	0.77
(3,13)	1:A:695:GLN:HA	1:A:638:LEU:HD22	17	0.77
(3,13)	1:A:695:GLN:HA	1:A:638:LEU:HD21	17	0.77
(3,13)	1:A:695:GLN:HA	1:A:638:LEU:HD23	17	0.77
(3,13)	1:A:695:GLN:HA	1:A:692:LEU:HD12	17	0.77
(3,13)	1:A:695:GLN:HA	1:A:692:LEU:HD11	17	0.77
(3,13)	1:A:695:GLN:HA	1:A:692:LEU:HD13	17	0.77
(3,13)	1:A:702:GLU:HA	1:A:635:LEU:HD12	17	0.77
(3,13)	1:A:702:GLU:HA	1:A:635:LEU:HD11	17	0.77
(3,13)	1:A:702:GLU:HA	1:A:635:LEU:HD13	17	0.77
(3,13)	1:A:702:GLU:HA	1:A:638:LEU:HD22	17	0.77
(3,13)	1:A:702:GLU:HA	1:A:638:LEU:HD21	17	0.77
(3,13)	1:A:702:GLU:HA	1:A:638:LEU:HD23	17	0.77
(2,2)	1:A:691:ASP:HB2	1:A:695:GLN:HG2	12	0.77
(1,990)	1:A:687:GLN:HE21	1:A:720:TRP:HZ2	6	0.77
(1,887)	1:A:701:MET:H	1:A:701:MET:HB2	2	0.77
(1,887)	1:A:701:MET:H	1:A:701:MET:HB2	3	0.77
(1,887)	1:A:701:MET:H	1:A:701:MET:HB2	5	0.77
(1,887)	1:A:701:MET:H	1:A:701:MET:HB2	9	0.77
(1,887)	1:A:701:MET:H	1:A:701:MET:HB2	13	0.77
(1,887)	1:A:701:MET:H	1:A:701:MET:HB2	14	0.77
(1,868)	1:A:688:ARG:H	1:A:687:GLN:HB2	12	0.77
(1,826)	1:A:668:LEU:H	1:A:667:MET:HB2	19	0.77
(1,803)	1:A:646:GLU:H	1:A:646:GLU:HB3	1	0.77
(1,726)	1:A:672:ALA:H	1:A:671:GLU:HG3	6	0.77
(1,654)	1:A:657:ASP:H	1:A:657:ASP:HB2	17	0.77
(1,490)	1:A:674:MET:HE2	1:A:670:ARG:HD2	4	0.77
(1,490)	1:A:674:MET:HE1	1:A:670:ARG:HD2	4	0.77
(1,490)	1:A:674:MET:HE3	1:A:670:ARG:HD2	4	0.77
(1,267)	1:A:715:LYS:HG2	1:A:712:TYR:HB2	2	0.77
(1,898)	1:A:659:MET:H	1:A:659:MET:HB2	18	0.76
(1,887)	1:A:701:MET:H	1:A:701:MET:HB2	8	0.76
(1,887)	1:A:701:MET:H	1:A:701:MET:HB2	12	0.76
(1,887)	1:A:701:MET:H	1:A:701:MET:HB2	16	0.76
(1,887)	1:A:701:MET:H	1:A:701:MET:HB2	18	0.76
(1,514)	1:A:637:ALA:HB2	1:A:634:TRP:HZ3	9	0.76
(1,514)	1:A:637:ALA:HB1	1:A:634:TRP:HZ3	9	0.76
(1,514)	1:A:637:ALA:HB3	1:A:634:TRP:HZ3	9	0.76
(1,311)	1:A:703:ALA:HB2	1:A:665:TYR:HB3	4	0.76
(1,311)	1:A:703:ALA:HB1	1:A:665:TYR:HB3	4	0.76
(1,311)	1:A:703:ALA:HB3	1:A:665:TYR:HB3	4	0.76

Continued on next page...

Continued from previous page...

Key	Atom-1	Atom-2	Model ID	Violation (Å)
(1,289)	1:A:671:GLU:HB2	1:A:692:LEU:HD22	9	0.76
(1,289)	1:A:671:GLU:HB2	1:A:692:LEU:HD21	9	0.76
(1,289)	1:A:671:GLU:HB2	1:A:692:LEU:HD23	9	0.76
(3,137)	1:A:722:GLN:HG2	1:A:725:GLU:HB2	2	0.75
(3,137)	1:A:722:GLN:HG3	1:A:725:GLU:HB2	2	0.75
(1,508)	1:A:625:HIS:HB3	1:A:656:TYR:HD2	9	0.75
(1,323)	1:A:713:TYR:HD2	1:A:716:ALA:HB2	12	0.75
(1,323)	1:A:713:TYR:HD2	1:A:716:ALA:HB1	12	0.75
(1,323)	1:A:713:TYR:HD2	1:A:716:ALA:HB3	12	0.75
(1,250)	1:A:692:LEU:HD12	1:A:672:ALA:HA	5	0.75
(1,250)	1:A:692:LEU:HD11	1:A:672:ALA:HA	5	0.75
(1,250)	1:A:692:LEU:HD13	1:A:672:ALA:HA	5	0.75
(1,151)	1:A:708:LEU:HB3	1:A:705:LYS:HB2	18	0.75
(3,75)	1:A:628:PRO:HG2	1:A:633:ASP:HB2	8	0.74
(3,75)	1:A:628:PRO:HG2	1:A:657:ASP:HB2	8	0.74
(3,169)	1:A:673:GLU:HA	1:A:715:LYS:HD3	14	0.74
(3,169)	1:A:715:LYS:HD3	1:A:719:ALA:HA	14	0.74
(2,3)	1:A:722:GLN:HG3	1:A:724:GLU:HG2	1	0.74
(1,826)	1:A:668:LEU:H	1:A:667:MET:HB2	5	0.74
(1,826)	1:A:668:LEU:H	1:A:667:MET:HB2	15	0.74
(1,70)	1:A:722:GLN:HA	1:A:723:MET:HE2	1	0.74
(1,70)	1:A:722:GLN:HA	1:A:723:MET:HE1	1	0.74
(1,70)	1:A:722:GLN:HA	1:A:723:MET:HE3	1	0.74
(1,527)	1:A:637:ALA:HB2	1:A:633:ASP:HB2	6	0.74
(1,527)	1:A:637:ALA:HB1	1:A:633:ASP:HB2	6	0.74
(1,527)	1:A:637:ALA:HB3	1:A:633:ASP:HB2	6	0.74
(1,490)	1:A:674:MET:HE2	1:A:670:ARG:HD2	17	0.74
(1,490)	1:A:674:MET:HE1	1:A:670:ARG:HD2	17	0.74
(1,490)	1:A:674:MET:HE3	1:A:670:ARG:HD2	17	0.74
(1,151)	1:A:708:LEU:HB3	1:A:705:LYS:HB2	8	0.74
(1,1169)	1:A:655:GLU:H	1:A:626:MET:HB3	15	0.74
(3,166)	1:A:631:CYS:HB2	1:A:701:MET:HA	19	0.73
(3,166)	1:A:631:CYS:HB2	1:A:702:GLU:HA	19	0.73
(3,166)	1:A:631:CYS:HB2	1:A:704:MET:HA	19	0.73
(1,898)	1:A:659:MET:H	1:A:659:MET:HB2	5	0.73
(1,866)	1:A:666:MET:H	1:A:663:PRO:HB3	5	0.73
(1,826)	1:A:668:LEU:H	1:A:667:MET:HB2	1	0.73
(1,826)	1:A:668:LEU:H	1:A:667:MET:HB2	10	0.73
(1,803)	1:A:646:GLU:H	1:A:646:GLU:HB3	17	0.73
(1,727)	1:A:724:GLU:H	1:A:723:MET:H	17	0.73
(1,551)	1:A:641:TYR:HE2	1:A:638:LEU:HD12	15	0.73
(1,551)	1:A:641:TYR:HE2	1:A:638:LEU:HD11	15	0.73

Continued on next page...

Continued from previous page...

Key	Atom-1	Atom-2	Model ID	Violation (Å)
(1,551)	1:A:641:TYR:HE2	1:A:638:LEU:HD13	15	0.73
(1,347)	1:A:665:TYR:H	1:A:659:MET:HE2	20	0.73
(1,347)	1:A:665:TYR:H	1:A:659:MET:HE1	20	0.73
(1,347)	1:A:665:TYR:H	1:A:659:MET:HE3	20	0.73
(1,254)	1:A:682:LEU:HD12	1:A:682:LEU:HA	14	0.73
(1,254)	1:A:682:LEU:HD11	1:A:682:LEU:HA	14	0.73
(1,254)	1:A:682:LEU:HD13	1:A:682:LEU:HA	14	0.73
(1,979)	1:A:717:GLU:H	1:A:717:GLU:HB3	9	0.72
(1,979)	1:A:717:GLU:H	1:A:717:GLU:HB3	10	0.72
(1,979)	1:A:717:GLU:H	1:A:717:GLU:HB3	17	0.72
(1,898)	1:A:659:MET:H	1:A:659:MET:HB2	2	0.72
(1,898)	1:A:659:MET:H	1:A:659:MET:HB2	10	0.72
(1,826)	1:A:668:LEU:H	1:A:667:MET:HB2	4	0.72
(1,503)	1:A:666:MET:HE2	1:A:705:LYS:HE2	2	0.72
(1,503)	1:A:666:MET:HE1	1:A:705:LYS:HE2	2	0.72
(1,503)	1:A:666:MET:HE3	1:A:705:LYS:HE2	2	0.72
(1,151)	1:A:708:LEU:HB3	1:A:705:LYS:HB2	10	0.72
(3,188)	1:A:665:TYR:HE2	1:A:703:ALA:HB2	8	0.71
(3,188)	1:A:665:TYR:HE2	1:A:703:ALA:HB1	8	0.71
(3,188)	1:A:665:TYR:HE2	1:A:703:ALA:HB3	8	0.71
(3,188)	1:A:665:TYR:HE2	1:A:705:LYS:HD2	8	0.71
(3,121)	1:A:709:ALA:HB2	1:A:638:LEU:HD22	3	0.71
(3,121)	1:A:709:ALA:HB2	1:A:638:LEU:HD21	3	0.71
(3,121)	1:A:709:ALA:HB2	1:A:638:LEU:HD23	3	0.71
(3,121)	1:A:709:ALA:HB1	1:A:638:LEU:HD22	3	0.71
(3,121)	1:A:709:ALA:HB1	1:A:638:LEU:HD21	3	0.71
(3,121)	1:A:709:ALA:HB1	1:A:638:LEU:HD23	3	0.71
(3,121)	1:A:709:ALA:HB3	1:A:638:LEU:HD22	3	0.71
(3,121)	1:A:709:ALA:HB3	1:A:638:LEU:HD21	3	0.71
(3,121)	1:A:709:ALA:HB3	1:A:638:LEU:HD23	3	0.71
(3,121)	1:A:709:ALA:HB2	1:A:638:LEU:HD12	3	0.71
(3,121)	1:A:709:ALA:HB2	1:A:638:LEU:HD11	3	0.71
(3,121)	1:A:709:ALA:HB2	1:A:638:LEU:HD13	3	0.71
(3,121)	1:A:709:ALA:HB1	1:A:638:LEU:HD12	3	0.71
(3,121)	1:A:709:ALA:HB1	1:A:638:LEU:HD11	3	0.71
(3,121)	1:A:709:ALA:HB1	1:A:638:LEU:HD13	3	0.71
(3,121)	1:A:709:ALA:HB3	1:A:638:LEU:HD12	3	0.71
(3,121)	1:A:709:ALA:HB3	1:A:638:LEU:HD11	3	0.71
(3,121)	1:A:709:ALA:HB3	1:A:638:LEU:HD13	3	0.71
(2,7)	1:A:651:ASP:H	1:A:649:ASP:HB3	4	0.71
(1,979)	1:A:717:GLU:H	1:A:717:GLU:HB3	12	0.71
(1,979)	1:A:717:GLU:H	1:A:717:GLU:HB3	14	0.71

Continued on next page...

Continued from previous page...

Key	Atom-1	Atom-2	Model ID	Violation (Å)
(1,979)	1:A:717:GLU:H	1:A:717:GLU:HB3	16	0.71
(1,826)	1:A:668:LEU:H	1:A:667:MET:HB2	12	0.71
(1,826)	1:A:668:LEU:H	1:A:667:MET:HB2	16	0.71
(1,770)	1:A:655:GLU:H	1:A:654:GLY:HA3	7	0.71
(1,770)	1:A:655:GLU:H	1:A:654:GLY:HA3	8	0.71
(1,514)	1:A:637:ALA:HB2	1:A:634:TRP:HZ3	13	0.71
(1,514)	1:A:637:ALA:HB1	1:A:634:TRP:HZ3	13	0.71
(1,514)	1:A:637:ALA:HB3	1:A:634:TRP:HZ3	13	0.71
(1,498)	1:A:659:MET:HG2	1:A:659:MET:HE2	16	0.71
(1,498)	1:A:659:MET:HG2	1:A:659:MET:HE1	16	0.71
(1,498)	1:A:659:MET:HG2	1:A:659:MET:HE3	16	0.71
(1,323)	1:A:713:TYR:HD2	1:A:716:ALA:HB2	6	0.71
(1,323)	1:A:713:TYR:HD2	1:A:716:ALA:HB1	6	0.71
(1,323)	1:A:713:TYR:HD2	1:A:716:ALA:HB3	6	0.71
(1,291)	1:A:676:PHE:HD2	1:A:677:THR:HG21	6	0.71
(1,291)	1:A:676:PHE:HD2	1:A:677:THR:HG22	6	0.71
(1,291)	1:A:676:PHE:HD2	1:A:677:THR:HG23	6	0.71
(3,89)	1:A:709:ALA:HB2	1:A:666:MET:HE2	6	0.7
(3,89)	1:A:709:ALA:HB2	1:A:666:MET:HE1	6	0.7
(3,89)	1:A:709:ALA:HB2	1:A:666:MET:HE3	6	0.7
(3,89)	1:A:709:ALA:HB1	1:A:666:MET:HE2	6	0.7
(3,89)	1:A:709:ALA:HB1	1:A:666:MET:HE1	6	0.7
(3,89)	1:A:709:ALA:HB1	1:A:666:MET:HE3	6	0.7
(3,89)	1:A:709:ALA:HB3	1:A:666:MET:HE2	6	0.7
(3,89)	1:A:709:ALA:HB3	1:A:666:MET:HE1	6	0.7
(3,89)	1:A:709:ALA:HB3	1:A:666:MET:HE3	6	0.7
(3,89)	1:A:709:ALA:HB2	1:A:711:GLN:HG3	6	0.7
(3,89)	1:A:709:ALA:HB1	1:A:711:GLN:HG3	6	0.7
(3,89)	1:A:709:ALA:HB3	1:A:711:GLN:HG3	6	0.7
(3,89)	1:A:709:ALA:HB2	1:A:714:GLN:HB2	6	0.7
(3,89)	1:A:709:ALA:HB1	1:A:714:GLN:HB2	6	0.7
(3,89)	1:A:709:ALA:HB3	1:A:714:GLN:HB2	6	0.7
(3,178)	1:A:641:TYR:HD2	1:A:646:GLU:HB2	4	0.7
(3,178)	1:A:641:TYR:HD2	1:A:647:MET:HE2	4	0.7
(3,178)	1:A:641:TYR:HD2	1:A:647:MET:HE1	4	0.7
(3,178)	1:A:641:TYR:HD2	1:A:647:MET:HE3	4	0.7
(3,178)	1:A:641:TYR:HD2	1:A:701:MET:HE2	4	0.7
(3,178)	1:A:641:TYR:HD2	1:A:701:MET:HE1	4	0.7
(3,178)	1:A:641:TYR:HD2	1:A:701:MET:HE3	4	0.7
(3,178)	1:A:641:TYR:HD2	1:A:714:GLN:HB3	4	0.7
(1,990)	1:A:687:GLN:HE21	1:A:720:TRP:HZ2	16	0.7
(1,898)	1:A:659:MET:H	1:A:659:MET:HB2	4	0.7

Continued on next page...

Continued from previous page...

Key	Atom-1	Atom-2	Model ID	Violation (Å)
(1,826)	1:A:668:LEU:H	1:A:667:MET:HB2	8	0.7
(1,803)	1:A:646:GLU:H	1:A:646:GLU:HB3	15	0.7
(1,770)	1:A:655:GLU:H	1:A:654:GLY:HA3	20	0.7
(1,701)	1:A:652:GLU:H	1:A:652:GLU:HB3	6	0.7
(1,654)	1:A:657:ASP:H	1:A:657:ASP:HB2	15	0.7
(1,551)	1:A:641:TYR:HE2	1:A:638:LEU:HD12	9	0.7
(1,551)	1:A:641:TYR:HE2	1:A:638:LEU:HD11	9	0.7
(1,551)	1:A:641:TYR:HE2	1:A:638:LEU:HD13	9	0.7
(1,498)	1:A:659:MET:HG2	1:A:659:MET:HE2	12	0.7
(1,498)	1:A:659:MET:HG2	1:A:659:MET:HE1	12	0.7
(1,498)	1:A:659:MET:HG2	1:A:659:MET:HE3	12	0.7
(1,419)	1:A:675:LEU:HD12	1:A:688:ARG:HB2	12	0.7
(1,419)	1:A:675:LEU:HD11	1:A:688:ARG:HB2	12	0.7
(1,419)	1:A:675:LEU:HD13	1:A:688:ARG:HB2	12	0.7
(1,124)	1:A:668:LEU:HB3	1:A:692:LEU:HD22	8	0.7
(1,124)	1:A:668:LEU:HB3	1:A:692:LEU:HD21	8	0.7
(1,124)	1:A:668:LEU:HB3	1:A:692:LEU:HD23	8	0.7
(3,89)	1:A:709:ALA:HB2	1:A:666:MET:HE2	5	0.69
(3,89)	1:A:709:ALA:HB2	1:A:666:MET:HE1	5	0.69
(3,89)	1:A:709:ALA:HB2	1:A:666:MET:HE3	5	0.69
(3,89)	1:A:709:ALA:HB1	1:A:666:MET:HE2	5	0.69
(3,89)	1:A:709:ALA:HB1	1:A:666:MET:HE1	5	0.69
(3,89)	1:A:709:ALA:HB1	1:A:666:MET:HE3	5	0.69
(3,89)	1:A:709:ALA:HB3	1:A:666:MET:HE2	5	0.69
(3,89)	1:A:709:ALA:HB3	1:A:666:MET:HE1	5	0.69
(3,89)	1:A:709:ALA:HB3	1:A:666:MET:HE3	5	0.69
(3,89)	1:A:709:ALA:HB2	1:A:711:GLN:HG3	5	0.69
(3,89)	1:A:709:ALA:HB1	1:A:711:GLN:HG3	5	0.69
(3,89)	1:A:709:ALA:HB3	1:A:711:GLN:HG3	5	0.69
(3,89)	1:A:709:ALA:HB2	1:A:714:GLN:HB2	5	0.69
(3,89)	1:A:709:ALA:HB1	1:A:714:GLN:HB2	5	0.69
(3,89)	1:A:709:ALA:HB3	1:A:714:GLN:HB2	5	0.69
(3,129)	1:A:631:CYS:HB2	1:A:634:TRP:HB2	19	0.69
(3,129)	1:A:631:CYS:HB2	1:A:634:TRP:HB3	19	0.69
(1,979)	1:A:717:GLU:H	1:A:717:GLU:HB3	7	0.69
(1,979)	1:A:717:GLU:H	1:A:717:GLU:HB3	20	0.69
(1,770)	1:A:655:GLU:H	1:A:654:GLY:HA3	17	0.69
(1,704)	1:A:684:LYS:H	1:A:684:LYS:HG2	3	0.69
(1,654)	1:A:657:ASP:H	1:A:657:ASP:HB2	7	0.69
(1,497)	1:A:666:MET:HE2	1:A:663:PRO:HA	13	0.69
(1,497)	1:A:666:MET:HE1	1:A:663:PRO:HA	13	0.69
(1,497)	1:A:666:MET:HE3	1:A:663:PRO:HA	13	0.69

Continued on next page...

Continued from previous page...

Key	Atom-1	Atom-2	Model ID	Violation (Å)
(3,89)	1:A:709:ALA:HB2	1:A:666:MET:HE2	14	0.68
(3,89)	1:A:709:ALA:HB2	1:A:666:MET:HE1	14	0.68
(3,89)	1:A:709:ALA:HB2	1:A:666:MET:HE3	14	0.68
(3,89)	1:A:709:ALA:HB1	1:A:666:MET:HE2	14	0.68
(3,89)	1:A:709:ALA:HB1	1:A:666:MET:HE1	14	0.68
(3,89)	1:A:709:ALA:HB1	1:A:666:MET:HE3	14	0.68
(3,89)	1:A:709:ALA:HB3	1:A:666:MET:HE2	14	0.68
(3,89)	1:A:709:ALA:HB3	1:A:666:MET:HE1	14	0.68
(3,89)	1:A:709:ALA:HB3	1:A:666:MET:HE3	14	0.68
(3,89)	1:A:709:ALA:HB2	1:A:711:GLN:HG3	14	0.68
(3,89)	1:A:709:ALA:HB1	1:A:711:GLN:HG3	14	0.68
(3,89)	1:A:709:ALA:HB3	1:A:711:GLN:HG3	14	0.68
(3,89)	1:A:709:ALA:HB2	1:A:714:GLN:HB2	14	0.68
(3,89)	1:A:709:ALA:HB1	1:A:714:GLN:HB2	14	0.68
(3,89)	1:A:709:ALA:HB3	1:A:714:GLN:HB2	14	0.68
(3,87)	1:A:709:ALA:HB2	1:A:665:TYR:HE2	11	0.68
(3,87)	1:A:709:ALA:HB1	1:A:665:TYR:HE2	11	0.68
(3,87)	1:A:709:ALA:HB3	1:A:665:TYR:HE2	11	0.68
(3,87)	1:A:713:TYR:HE2	1:A:709:ALA:HB2	11	0.68
(3,87)	1:A:713:TYR:HE2	1:A:709:ALA:HB1	11	0.68
(3,87)	1:A:713:TYR:HE2	1:A:709:ALA:HB3	11	0.68
(1,979)	1:A:717:GLU:H	1:A:717:GLU:HB3	1	0.68
(1,979)	1:A:717:GLU:H	1:A:717:GLU:HB3	6	0.68
(1,979)	1:A:717:GLU:H	1:A:717:GLU:HB3	19	0.68
(1,826)	1:A:668:LEU:H	1:A:667:MET:HB2	6	0.68
(1,826)	1:A:668:LEU:H	1:A:667:MET:HB2	20	0.68
(1,798)	1:A:661:ASP:H	1:A:660:GLN:HA	17	0.68
(1,502)	1:A:659:MET:HE2	1:A:705:LYS:HE2	11	0.68
(1,502)	1:A:659:MET:HE1	1:A:705:LYS:HE2	11	0.68
(1,502)	1:A:659:MET:HE3	1:A:705:LYS:HE2	11	0.68
(1,248)	1:A:665:TYR:HA	1:A:668:LEU:HD22	6	0.68
(1,248)	1:A:665:TYR:HA	1:A:668:LEU:HD21	6	0.68
(1,248)	1:A:665:TYR:HA	1:A:668:LEU:HD23	6	0.68
(3,87)	1:A:709:ALA:HB2	1:A:665:TYR:HE2	13	0.67
(3,87)	1:A:709:ALA:HB1	1:A:665:TYR:HE2	13	0.67
(3,87)	1:A:709:ALA:HB3	1:A:665:TYR:HE2	13	0.67
(3,87)	1:A:713:TYR:HE2	1:A:709:ALA:HB2	13	0.67
(3,87)	1:A:713:TYR:HE2	1:A:709:ALA:HB1	13	0.67
(3,87)	1:A:713:TYR:HE2	1:A:709:ALA:HB3	13	0.67
(3,87)	1:A:709:ALA:HB2	1:A:665:TYR:HE2	14	0.67
(3,87)	1:A:709:ALA:HB1	1:A:665:TYR:HE2	14	0.67
(3,87)	1:A:709:ALA:HB3	1:A:665:TYR:HE2	14	0.67

Continued on next page...

Continued from previous page...

Key	Atom-1	Atom-2	Model ID	Violation (Å)
(3,87)	1:A:713:TYR:HE2	1:A:709:ALA:HB2	14	0.67
(3,87)	1:A:713:TYR:HE2	1:A:709:ALA:HB1	14	0.67
(3,87)	1:A:713:TYR:HE2	1:A:709:ALA:HB3	14	0.67
(3,306)	1:A:659:MET:H	1:A:704:MET:HB2	2	0.67
(3,306)	1:A:659:MET:H	1:A:704:MET:HG3	2	0.67
(3,28)	1:A:630:ARG:HA	1:A:632:GLN:HB2	16	0.67
(3,28)	1:A:722:GLN:HA	1:A:724:GLU:HB3	16	0.67
(1,979)	1:A:717:GLU:H	1:A:717:GLU:HB3	8	0.67
(1,826)	1:A:668:LEU:H	1:A:667:MET:HB2	17	0.67
(1,71)	1:A:655:GLU:HA	1:A:626:MET:HB3	13	0.67
(1,667)	1:A:692:LEU:H	1:A:692:LEU:HG	15	0.67
(1,654)	1:A:657:ASP:H	1:A:657:ASP:HB2	13	0.67
(1,301)	1:A:643:THR:HG21	1:A:646:GLU:HG2	10	0.67
(1,301)	1:A:643:THR:HG22	1:A:646:GLU:HG2	10	0.67
(1,301)	1:A:643:THR:HG23	1:A:646:GLU:HG2	10	0.67
(1,283)	1:A:682:LEU:HD22	1:A:674:MET:HB2	14	0.67
(1,283)	1:A:682:LEU:HD21	1:A:674:MET:HB2	14	0.67
(1,283)	1:A:682:LEU:HD23	1:A:674:MET:HB2	14	0.67
(1,251)	1:A:668:LEU:HD22	1:A:664:ARG:HD2	5	0.67
(1,251)	1:A:668:LEU:HD21	1:A:664:ARG:HD2	5	0.67
(1,251)	1:A:668:LEU:HD23	1:A:664:ARG:HD2	5	0.67
(1,186)	1:A:711:GLN:HG2	1:A:707:ARG:HG2	5	0.67
(1,1235)	1:A:723:MET:H	1:A:725:GLU:HB2	5	0.67
(1,116)	1:A:678:GLY:HA2	1:A:684:LYS:HD2	9	0.67
(1,1026)	1:A:695:GLN:HE21	1:A:692:LEU:HD22	20	0.67
(1,1026)	1:A:695:GLN:HE21	1:A:692:LEU:HD21	20	0.67
(1,1026)	1:A:695:GLN:HE21	1:A:692:LEU:HD23	20	0.67
(3,306)	1:A:659:MET:H	1:A:704:MET:HB2	5	0.66
(3,306)	1:A:659:MET:H	1:A:704:MET:HG3	5	0.66
(1,772)	1:A:655:GLU:H	1:A:655:GLU:HB2	1	0.66
(1,701)	1:A:652:GLU:H	1:A:652:GLU:HB3	5	0.66
(1,186)	1:A:711:GLN:HG2	1:A:707:ARG:HG2	20	0.66
(3,55)	1:A:724:GLU:HG2	1:A:725:GLU:HA	6	0.65
(3,55)	1:A:683:GLU:HG2	1:A:684:LYS:HA	6	0.65
(2,5)	1:A:712:TYR:HE2	1:A:665:TYR:H	20	0.65
(1,826)	1:A:668:LEU:H	1:A:667:MET:HB2	11	0.65
(1,772)	1:A:655:GLU:H	1:A:655:GLU:HB2	12	0.65
(1,497)	1:A:666:MET:HE2	1:A:663:PRO:HA	9	0.65
(1,497)	1:A:666:MET:HE1	1:A:663:PRO:HA	9	0.65
(1,497)	1:A:666:MET:HE3	1:A:663:PRO:HA	9	0.65
(1,349)	1:A:665:TYR:HE2	1:A:659:MET:HE2	16	0.65
(1,349)	1:A:665:TYR:HE2	1:A:659:MET:HE1	16	0.65

Continued on next page...

Continued from previous page...

Key	Atom-1	Atom-2	Model ID	Violation (Å)
(1,349)	1:A:665:TYR:HE2	1:A:659:MET:HE3	16	0.65
(1,333)	1:A:716:ALA:HB2	1:A:715:LYS:HD2	5	0.65
(1,333)	1:A:716:ALA:HB1	1:A:715:LYS:HD2	5	0.65
(1,333)	1:A:716:ALA:HB3	1:A:715:LYS:HD2	5	0.65
(1,1043)	1:A:665:TYR:H	1:A:666:MET:HB3	7	0.65
(3,13)	1:A:695:GLN:HA	1:A:638:LEU:HD22	12	0.64
(3,13)	1:A:695:GLN:HA	1:A:638:LEU:HD21	12	0.64
(3,13)	1:A:695:GLN:HA	1:A:638:LEU:HD23	12	0.64
(3,13)	1:A:695:GLN:HA	1:A:692:LEU:HD12	12	0.64
(3,13)	1:A:695:GLN:HA	1:A:692:LEU:HD11	12	0.64
(3,13)	1:A:695:GLN:HA	1:A:692:LEU:HD13	12	0.64
(3,13)	1:A:702:GLU:HA	1:A:635:LEU:HD12	12	0.64
(3,13)	1:A:702:GLU:HA	1:A:635:LEU:HD11	12	0.64
(3,13)	1:A:702:GLU:HA	1:A:635:LEU:HD13	12	0.64
(3,13)	1:A:702:GLU:HA	1:A:638:LEU:HD22	12	0.64
(3,13)	1:A:702:GLU:HA	1:A:638:LEU:HD21	12	0.64
(3,13)	1:A:702:GLU:HA	1:A:638:LEU:HD23	12	0.64
(1,990)	1:A:687:GLN:HE21	1:A:720:TRP:HZ2	8	0.64
(1,868)	1:A:688:ARG:H	1:A:687:GLN:HB2	14	0.64
(1,868)	1:A:688:ARG:H	1:A:687:GLN:HB2	16	0.64
(1,826)	1:A:668:LEU:H	1:A:667:MET:HB2	18	0.64
(1,709)	1:A:699:ALA:H	1:A:698:GLU:HB2	6	0.64
(1,701)	1:A:652:GLU:H	1:A:652:GLU:HB3	2	0.64
(1,515)	1:A:637:ALA:HB2	1:A:636:GLU:HB2	1	0.64
(1,515)	1:A:637:ALA:HB1	1:A:636:GLU:HB2	1	0.64
(1,515)	1:A:637:ALA:HB3	1:A:636:GLU:HB2	1	0.64
(1,489)	1:A:674:MET:HE2	1:A:670:ARG:HG3	11	0.64
(1,489)	1:A:674:MET:HE1	1:A:670:ARG:HG3	11	0.64
(1,489)	1:A:674:MET:HE3	1:A:670:ARG:HG3	11	0.64
(2,6)	1:A:712:TYR:HE2	1:A:711:GLN:HE22	7	0.63
(1,987)	1:A:648:THR:H	1:A:647:MET:HE2	5	0.63
(1,987)	1:A:648:THR:H	1:A:647:MET:HE1	5	0.63
(1,987)	1:A:648:THR:H	1:A:647:MET:HE3	5	0.63
(1,972)	1:A:717:GLU:H	1:A:715:LYS:HD2	11	0.63
(1,868)	1:A:688:ARG:H	1:A:687:GLN:HB2	6	0.63
(1,868)	1:A:688:ARG:H	1:A:687:GLN:HB2	19	0.63
(1,660)	1:A:662:GLU:H	1:A:661:ASP:HA	9	0.63
(1,581)	1:A:712:TYR:HE2	1:A:665:TYR:HA	8	0.63
(1,489)	1:A:674:MET:HE2	1:A:670:ARG:HG3	7	0.63
(1,489)	1:A:674:MET:HE1	1:A:670:ARG:HG3	7	0.63
(1,489)	1:A:674:MET:HE3	1:A:670:ARG:HG3	7	0.63
(1,469)	1:A:721:ALA:HA	1:A:644:ALA:HB2	17	0.63

Continued on next page...

Continued from previous page...

Key	Atom-1	Atom-2	Model ID	Violation (Å)
(1,469)	1:A:721:ALA:HA	1:A:644:ALA:HB1	17	0.63
(1,469)	1:A:721:ALA:HA	1:A:644:ALA:HB3	17	0.63
(1,349)	1:A:665:TYR:HE2	1:A:659:MET:HE2	9	0.63
(1,349)	1:A:665:TYR:HE2	1:A:659:MET:HE1	9	0.63
(1,349)	1:A:665:TYR:HE2	1:A:659:MET:HE3	9	0.63
(1,347)	1:A:665:TYR:H	1:A:659:MET:HE2	1	0.63
(1,347)	1:A:665:TYR:H	1:A:659:MET:HE1	1	0.63
(1,347)	1:A:665:TYR:H	1:A:659:MET:HE3	1	0.63
(1,289)	1:A:671:GLU:HB2	1:A:692:LEU:HD22	14	0.63
(1,289)	1:A:671:GLU:HB2	1:A:692:LEU:HD21	14	0.63
(1,289)	1:A:671:GLU:HB2	1:A:692:LEU:HD23	14	0.63
(1,289)	1:A:671:GLU:HB2	1:A:692:LEU:HD22	17	0.63
(1,289)	1:A:671:GLU:HB2	1:A:692:LEU:HD21	17	0.63
(1,289)	1:A:671:GLU:HB2	1:A:692:LEU:HD23	17	0.63
(1,151)	1:A:708:LEU:HB3	1:A:705:LYS:HB2	6	0.63
(1,868)	1:A:688:ARG:H	1:A:687:GLN:HB2	17	0.62
(1,70)	1:A:722:GLN:HA	1:A:723:MET:HE2	14	0.62
(1,70)	1:A:722:GLN:HA	1:A:723:MET:HE1	14	0.62
(1,70)	1:A:722:GLN:HA	1:A:723:MET:HE3	14	0.62
(1,660)	1:A:662:GLU:H	1:A:661:ASP:HA	13	0.62
(1,620)	1:A:644:ALA:H	1:A:643:THR:H	5	0.62
(1,604)	1:A:634:TRP:HE1	1:A:635:LEU:HD12	19	0.62
(1,604)	1:A:634:TRP:HE1	1:A:635:LEU:HD11	19	0.62
(1,604)	1:A:634:TRP:HE1	1:A:635:LEU:HD13	19	0.62
(1,576)	1:A:665:TYR:HE2	1:A:705:LYS:HE2	14	0.62
(1,124)	1:A:668:LEU:HB3	1:A:692:LEU:HD22	11	0.62
(1,124)	1:A:668:LEU:HB3	1:A:692:LEU:HD21	11	0.62
(1,124)	1:A:668:LEU:HB3	1:A:692:LEU:HD23	11	0.62
(3,61)	1:A:704:MET:HG3	1:A:659:MET:HB2	10	0.61
(3,61)	1:A:704:MET:HG3	1:A:659:MET:HE2	10	0.61
(3,61)	1:A:704:MET:HG3	1:A:659:MET:HE1	10	0.61
(3,61)	1:A:704:MET:HG3	1:A:659:MET:HE3	10	0.61
(3,104)	1:A:665:TYR:HA	1:A:663:PRO:HB3	6	0.61
(3,104)	1:A:665:TYR:HA	1:A:692:LEU:HD22	6	0.61
(3,104)	1:A:665:TYR:HA	1:A:692:LEU:HD21	6	0.61
(3,104)	1:A:665:TYR:HA	1:A:692:LEU:HD23	6	0.61
(3,104)	1:A:673:GLU:HA	1:A:692:LEU:HD22	6	0.61
(3,104)	1:A:673:GLU:HA	1:A:692:LEU:HD21	6	0.61
(3,104)	1:A:673:GLU:HA	1:A:692:LEU:HD23	6	0.61
(1,868)	1:A:688:ARG:H	1:A:687:GLN:HB2	4	0.61
(1,866)	1:A:666:MET:H	1:A:663:PRO:HB3	3	0.61
(1,770)	1:A:655:GLU:H	1:A:654:GLY:HA3	10	0.61

Continued on next page...

Continued from previous page...

Key	Atom-1	Atom-2	Model ID	Violation (Å)
(1,660)	1:A:662:GLU:H	1:A:661:ASP:HA	16	0.61
(1,551)	1:A:641:TYR:HE2	1:A:638:LEU:HD12	1	0.61
(1,551)	1:A:641:TYR:HE2	1:A:638:LEU:HD11	1	0.61
(1,551)	1:A:641:TYR:HE2	1:A:638:LEU:HD13	1	0.61
(1,490)	1:A:674:MET:HE2	1:A:670:ARG:HD2	11	0.61
(1,490)	1:A:674:MET:HE1	1:A:670:ARG:HD2	11	0.61
(1,490)	1:A:674:MET:HE3	1:A:670:ARG:HD2	11	0.61
(1,151)	1:A:708:LEU:HB3	1:A:705:LYS:HB2	5	0.61
(1,14)	1:A:628:PRO:HA	1:A:631:CYS:HB2	1	0.61
(1,654)	1:A:657:ASP:H	1:A:657:ASP:HB2	8	0.6
(1,534)	1:A:641:TYR:HD2	1:A:643:THR:HG21	6	0.6
(1,534)	1:A:641:TYR:HD2	1:A:643:THR:HG22	6	0.6
(1,534)	1:A:641:TYR:HD2	1:A:643:THR:HG23	6	0.6
(1,508)	1:A:625:HIS:HB3	1:A:656:TYR:HD2	14	0.6
(1,490)	1:A:674:MET:HE2	1:A:670:ARG:HD2	6	0.6
(1,490)	1:A:674:MET:HE1	1:A:670:ARG:HD2	6	0.6
(1,490)	1:A:674:MET:HE3	1:A:670:ARG:HD2	6	0.6
(1,489)	1:A:674:MET:HE2	1:A:670:ARG:HG3	15	0.6
(1,489)	1:A:674:MET:HE1	1:A:670:ARG:HG3	15	0.6
(1,489)	1:A:674:MET:HE3	1:A:670:ARG:HG3	15	0.6
(1,335)	1:A:697:ALA:HB2	1:A:713:TYR:HE2	13	0.6
(1,335)	1:A:697:ALA:HB1	1:A:713:TYR:HE2	13	0.6
(1,335)	1:A:697:ALA:HB3	1:A:713:TYR:HE2	13	0.6
(1,333)	1:A:716:ALA:HB2	1:A:715:LYS:HD2	1	0.6
(1,333)	1:A:716:ALA:HB1	1:A:715:LYS:HD2	1	0.6
(1,333)	1:A:716:ALA:HB3	1:A:715:LYS:HD2	1	0.6
(1,311)	1:A:703:ALA:HB2	1:A:665:TYR:HB3	1	0.6
(1,311)	1:A:703:ALA:HB1	1:A:665:TYR:HB3	1	0.6
(1,311)	1:A:703:ALA:HB3	1:A:665:TYR:HB3	1	0.6
(1,1043)	1:A:665:TYR:H	1:A:666:MET:HB3	18	0.6
(3,121)	1:A:709:ALA:HB2	1:A:638:LEU:HD22	8	0.59
(3,121)	1:A:709:ALA:HB2	1:A:638:LEU:HD21	8	0.59
(3,121)	1:A:709:ALA:HB2	1:A:638:LEU:HD23	8	0.59
(3,121)	1:A:709:ALA:HB1	1:A:638:LEU:HD22	8	0.59
(3,121)	1:A:709:ALA:HB1	1:A:638:LEU:HD21	8	0.59
(3,121)	1:A:709:ALA:HB1	1:A:638:LEU:HD23	8	0.59
(3,121)	1:A:709:ALA:HB3	1:A:638:LEU:HD22	8	0.59
(3,121)	1:A:709:ALA:HB3	1:A:638:LEU:HD21	8	0.59
(3,121)	1:A:709:ALA:HB3	1:A:638:LEU:HD23	8	0.59
(3,121)	1:A:709:ALA:HB2	1:A:638:LEU:HD12	8	0.59
(3,121)	1:A:709:ALA:HB2	1:A:638:LEU:HD11	8	0.59
(3,121)	1:A:709:ALA:HB2	1:A:638:LEU:HD13	8	0.59

Continued on next page...

Continued from previous page...

Key	Atom-1	Atom-2	Model ID	Violation (Å)
(3,121)	1:A:709:ALA:HB1	1:A:638:LEU:HD12	8	0.59
(3,121)	1:A:709:ALA:HB1	1:A:638:LEU:HD11	8	0.59
(3,121)	1:A:709:ALA:HB1	1:A:638:LEU:HD13	8	0.59
(3,121)	1:A:709:ALA:HB3	1:A:638:LEU:HD12	8	0.59
(3,121)	1:A:709:ALA:HB3	1:A:638:LEU:HD11	8	0.59
(3,121)	1:A:709:ALA:HB3	1:A:638:LEU:HD13	8	0.59
(1,93)	1:A:637:ALA:HA	1:A:640:TRP:HB3	6	0.59
(1,868)	1:A:688:ARG:H	1:A:687:GLN:HB2	15	0.59
(1,826)	1:A:668:LEU:H	1:A:667:MET:HB2	3	0.59
(1,819)	1:A:660:GLN:H	1:A:659:MET:HA	18	0.59
(1,770)	1:A:655:GLU:H	1:A:654:GLY:HA3	1	0.59
(1,729)	1:A:724:GLU:H	1:A:724:GLU:HB3	8	0.59
(1,64)	1:A:668:LEU:HA	1:A:668:LEU:HD12	17	0.59
(1,64)	1:A:668:LEU:HA	1:A:668:LEU:HD11	17	0.59
(1,64)	1:A:668:LEU:HA	1:A:668:LEU:HD13	17	0.59
(1,490)	1:A:674:MET:HE2	1:A:670:ARG:HD2	12	0.59
(1,490)	1:A:674:MET:HE1	1:A:670:ARG:HD2	12	0.59
(1,490)	1:A:674:MET:HE3	1:A:670:ARG:HD2	12	0.59
(1,490)	1:A:674:MET:HE2	1:A:670:ARG:HD2	16	0.59
(1,490)	1:A:674:MET:HE1	1:A:670:ARG:HD2	16	0.59
(1,490)	1:A:674:MET:HE3	1:A:670:ARG:HD2	16	0.59
(1,489)	1:A:674:MET:HE2	1:A:670:ARG:HG3	17	0.59
(1,489)	1:A:674:MET:HE1	1:A:670:ARG:HG3	17	0.59
(1,489)	1:A:674:MET:HE3	1:A:670:ARG:HG3	17	0.59
(1,416)	1:A:635:LEU:HD22	1:A:632:GLN:HB2	2	0.59
(1,416)	1:A:635:LEU:HD21	1:A:632:GLN:HB2	2	0.59
(1,416)	1:A:635:LEU:HD23	1:A:632:GLN:HB2	2	0.59
(1,333)	1:A:716:ALA:HB2	1:A:715:LYS:HD2	16	0.59
(1,333)	1:A:716:ALA:HB1	1:A:715:LYS:HD2	16	0.59
(1,333)	1:A:716:ALA:HB3	1:A:715:LYS:HD2	16	0.59
(1,124)	1:A:668:LEU:HB3	1:A:692:LEU:HD22	19	0.59
(1,124)	1:A:668:LEU:HB3	1:A:692:LEU:HD21	19	0.59
(1,124)	1:A:668:LEU:HB3	1:A:692:LEU:HD23	19	0.59
(1,1043)	1:A:665:TYR:H	1:A:666:MET:HB3	8	0.59
(3,89)	1:A:709:ALA:HB2	1:A:666:MET:HE2	8	0.58
(3,89)	1:A:709:ALA:HB2	1:A:666:MET:HE1	8	0.58
(3,89)	1:A:709:ALA:HB2	1:A:666:MET:HE3	8	0.58
(3,89)	1:A:709:ALA:HB1	1:A:666:MET:HE2	8	0.58
(3,89)	1:A:709:ALA:HB1	1:A:666:MET:HE1	8	0.58
(3,89)	1:A:709:ALA:HB1	1:A:666:MET:HE3	8	0.58
(3,89)	1:A:709:ALA:HB3	1:A:666:MET:HE2	8	0.58
(3,89)	1:A:709:ALA:HB3	1:A:666:MET:HE1	8	0.58

Continued on next page...

Continued from previous page...

Key	Atom-1	Atom-2	Model ID	Violation (Å)
(3,89)	1:A:709:ALA:HB3	1:A:666:MET:HE3	8	0.58
(3,89)	1:A:709:ALA:HB2	1:A:711:GLN:HG3	8	0.58
(3,89)	1:A:709:ALA:HB1	1:A:711:GLN:HG3	8	0.58
(3,89)	1:A:709:ALA:HB3	1:A:711:GLN:HG3	8	0.58
(3,89)	1:A:709:ALA:HB2	1:A:714:GLN:HB2	8	0.58
(3,89)	1:A:709:ALA:HB1	1:A:714:GLN:HB2	8	0.58
(3,89)	1:A:709:ALA:HB3	1:A:714:GLN:HB2	8	0.58
(3,74)	1:A:664:ARG:HG3	1:A:697:ALA:HA	18	0.58
(3,74)	1:A:693:TYR:HA	1:A:670:ARG:HG3	18	0.58
(3,74)	1:A:707:ARG:HG3	1:A:697:ALA:HA	18	0.58
(3,74)	1:A:707:ARG:HG3	1:A:711:GLN:HA	18	0.58
(3,55)	1:A:724:GLU:HG2	1:A:725:GLU:HA	2	0.58
(3,55)	1:A:683:GLU:HG2	1:A:684:LYS:HA	2	0.58
(1,868)	1:A:688:ARG:H	1:A:687:GLN:HB2	1	0.58
(1,868)	1:A:688:ARG:H	1:A:687:GLN:HB2	7	0.58
(1,868)	1:A:688:ARG:H	1:A:687:GLN:HB2	9	0.58
(1,866)	1:A:666:MET:H	1:A:663:PRO:HB3	12	0.58
(1,826)	1:A:668:LEU:H	1:A:667:MET:HB2	14	0.58
(1,727)	1:A:724:GLU:H	1:A:723:MET:H	15	0.58
(1,660)	1:A:662:GLU:H	1:A:661:ASP:HA	11	0.58
(1,660)	1:A:662:GLU:H	1:A:661:ASP:HA	12	0.58
(1,64)	1:A:668:LEU:HA	1:A:668:LEU:HD12	6	0.58
(1,64)	1:A:668:LEU:HA	1:A:668:LEU:HD11	6	0.58
(1,64)	1:A:668:LEU:HA	1:A:668:LEU:HD13	6	0.58
(1,490)	1:A:674:MET:HE2	1:A:670:ARG:HD2	13	0.58
(1,490)	1:A:674:MET:HE1	1:A:670:ARG:HD2	13	0.58
(1,490)	1:A:674:MET:HE3	1:A:670:ARG:HD2	13	0.58
(1,362)	1:A:667:MET:HE2	1:A:668:LEU:HD12	16	0.58
(1,362)	1:A:667:MET:HE2	1:A:668:LEU:HD11	16	0.58
(1,362)	1:A:667:MET:HE2	1:A:668:LEU:HD13	16	0.58
(1,362)	1:A:667:MET:HE1	1:A:668:LEU:HD12	16	0.58
(1,362)	1:A:667:MET:HE1	1:A:668:LEU:HD11	16	0.58
(1,362)	1:A:667:MET:HE1	1:A:668:LEU:HD13	16	0.58
(1,362)	1:A:667:MET:HE3	1:A:668:LEU:HD12	16	0.58
(1,362)	1:A:667:MET:HE3	1:A:668:LEU:HD11	16	0.58
(1,362)	1:A:667:MET:HE3	1:A:668:LEU:HD13	16	0.58
(1,333)	1:A:716:ALA:HB2	1:A:715:LYS:HD2	8	0.58
(1,333)	1:A:716:ALA:HB1	1:A:715:LYS:HD2	8	0.58
(1,333)	1:A:716:ALA:HB3	1:A:715:LYS:HD2	8	0.58
(1,124)	1:A:668:LEU:HB3	1:A:692:LEU:HD22	9	0.58
(1,124)	1:A:668:LEU:HB3	1:A:692:LEU:HD21	9	0.58
(1,124)	1:A:668:LEU:HB3	1:A:692:LEU:HD23	9	0.58

Continued on next page...

Continued from previous page...

Key	Atom-1	Atom-2	Model ID	Violation (Å)
(1,1043)	1:A:665:TYR:H	1:A:666:MET:HB3	20	0.58
(1,868)	1:A:688:ARG:H	1:A:687:GLN:HB2	3	0.57
(1,551)	1:A:641:TYR:HE2	1:A:638:LEU:HD12	17	0.57
(1,551)	1:A:641:TYR:HE2	1:A:638:LEU:HD11	17	0.57
(1,551)	1:A:641:TYR:HE2	1:A:638:LEU:HD13	17	0.57
(1,503)	1:A:666:MET:HE2	1:A:705:LYS:HE2	9	0.57
(1,503)	1:A:666:MET:HE1	1:A:705:LYS:HE2	9	0.57
(1,503)	1:A:666:MET:HE3	1:A:705:LYS:HE2	9	0.57
(1,311)	1:A:703:ALA:HB2	1:A:665:TYR:HB3	10	0.57
(1,311)	1:A:703:ALA:HB1	1:A:665:TYR:HB3	10	0.57
(1,311)	1:A:703:ALA:HB3	1:A:665:TYR:HB3	10	0.57
(1,151)	1:A:708:LEU:HB3	1:A:705:LYS:HB2	15	0.57
(1,1043)	1:A:665:TYR:H	1:A:666:MET:HB3	3	0.57
(3,87)	1:A:709:ALA:HB2	1:A:665:TYR:HE2	3	0.56
(3,87)	1:A:709:ALA:HB1	1:A:665:TYR:HE2	3	0.56
(3,87)	1:A:709:ALA:HB3	1:A:665:TYR:HE2	3	0.56
(3,87)	1:A:713:TYR:HE2	1:A:709:ALA:HB2	3	0.56
(3,87)	1:A:713:TYR:HE2	1:A:709:ALA:HB1	3	0.56
(3,87)	1:A:713:TYR:HE2	1:A:709:ALA:HB3	3	0.56
(3,52)	1:A:710:ASN:HB3	1:A:638:LEU:HD22	4	0.56
(3,52)	1:A:710:ASN:HB3	1:A:638:LEU:HD21	4	0.56
(3,52)	1:A:710:ASN:HB3	1:A:638:LEU:HD23	4	0.56
(3,52)	1:A:710:ASN:HB3	1:A:638:LEU:HD12	4	0.56
(3,52)	1:A:710:ASN:HB3	1:A:638:LEU:HD11	4	0.56
(3,52)	1:A:710:ASN:HB3	1:A:638:LEU:HD13	4	0.56
(3,104)	1:A:665:TYR:HA	1:A:663:PRO:HB3	5	0.56
(3,104)	1:A:665:TYR:HA	1:A:692:LEU:HD22	5	0.56
(3,104)	1:A:665:TYR:HA	1:A:692:LEU:HD21	5	0.56
(3,104)	1:A:665:TYR:HA	1:A:692:LEU:HD23	5	0.56
(3,104)	1:A:673:GLU:HA	1:A:692:LEU:HD22	5	0.56
(3,104)	1:A:673:GLU:HA	1:A:692:LEU:HD21	5	0.56
(3,104)	1:A:673:GLU:HA	1:A:692:LEU:HD23	5	0.56
(2,7)	1:A:651:ASP:H	1:A:649:ASP:HB3	10	0.56
(1,742)	1:A:708:LEU:H	1:A:708:LEU:HB3	6	0.56
(1,742)	1:A:708:LEU:H	1:A:708:LEU:HB3	20	0.56
(1,71)	1:A:655:GLU:HA	1:A:626:MET:HB3	4	0.56
(1,701)	1:A:652:GLU:H	1:A:652:GLU:HB3	4	0.56
(1,660)	1:A:662:GLU:H	1:A:661:ASP:HA	6	0.56
(1,660)	1:A:662:GLU:H	1:A:661:ASP:HA	17	0.56
(1,645)	1:A:683:GLU:H	1:A:683:GLU:HB3	12	0.56
(1,497)	1:A:666:MET:HE2	1:A:663:PRO:HA	1	0.56
(1,497)	1:A:666:MET:HE1	1:A:663:PRO:HA	1	0.56

Continued on next page...

Continued from previous page...

Key	Atom-1	Atom-2	Model ID	Violation (Å)
(1,497)	1:A:666:MET:HE3	1:A:663:PRO:HA	1	0.56
(1,490)	1:A:674:MET:HE2	1:A:670:ARG:HD2	19	0.56
(1,490)	1:A:674:MET:HE1	1:A:670:ARG:HD2	19	0.56
(1,490)	1:A:674:MET:HE3	1:A:670:ARG:HD2	19	0.56
(1,489)	1:A:674:MET:HE2	1:A:670:ARG:HG3	12	0.56
(1,489)	1:A:674:MET:HE1	1:A:670:ARG:HG3	12	0.56
(1,489)	1:A:674:MET:HE3	1:A:670:ARG:HG3	12	0.56
(1,480)	1:A:628:PRO:HD2	1:A:627:SER:HA	4	0.56
(1,301)	1:A:643:THR:HG21	1:A:646:GLU:HG2	6	0.56
(1,301)	1:A:643:THR:HG22	1:A:646:GLU:HG2	6	0.56
(1,301)	1:A:643:THR:HG23	1:A:646:GLU:HG2	6	0.56
(1,1190)	1:A:719:ALA:H	1:A:722:GLN:HE22	6	0.56
(1,1128)	1:A:722:GLN:H	1:A:644:ALA:HB2	14	0.56
(1,1128)	1:A:722:GLN:H	1:A:644:ALA:HB1	14	0.56
(1,1128)	1:A:722:GLN:H	1:A:644:ALA:HB3	14	0.56
(1,1026)	1:A:695:GLN:HE21	1:A:692:LEU:HD22	5	0.56
(1,1026)	1:A:695:GLN:HE21	1:A:692:LEU:HD21	5	0.56
(1,1026)	1:A:695:GLN:HE21	1:A:692:LEU:HD23	5	0.56
(3,80)	1:A:708:LEU:HD12	1:A:665:TYR:HB3	7	0.55
(3,80)	1:A:708:LEU:HD11	1:A:665:TYR:HB3	7	0.55
(3,80)	1:A:708:LEU:HD13	1:A:665:TYR:HB3	7	0.55
(3,80)	1:A:708:LEU:HD12	1:A:705:LYS:HE2	7	0.55
(3,80)	1:A:708:LEU:HD11	1:A:705:LYS:HE2	7	0.55
(3,80)	1:A:708:LEU:HD13	1:A:705:LYS:HE2	7	0.55
(1,893)	1:A:659:MET:H	1:A:657:ASP:HA	12	0.55
(1,866)	1:A:666:MET:H	1:A:663:PRO:HB3	6	0.55
(1,852)	1:A:636:GLU:H	1:A:635:LEU:HB2	9	0.55
(1,826)	1:A:668:LEU:H	1:A:667:MET:HB2	7	0.55
(1,654)	1:A:657:ASP:H	1:A:657:ASP:HB2	1	0.55
(1,620)	1:A:644:ALA:H	1:A:643:THR:H	19	0.55
(1,605)	1:A:725:GLU:H	1:A:724:GLU:HA	12	0.55
(1,489)	1:A:674:MET:HE2	1:A:670:ARG:HG3	5	0.55
(1,489)	1:A:674:MET:HE1	1:A:670:ARG:HG3	5	0.55
(1,489)	1:A:674:MET:HE3	1:A:670:ARG:HG3	5	0.55
(1,489)	1:A:674:MET:HE2	1:A:670:ARG:HG3	16	0.55
(1,489)	1:A:674:MET:HE1	1:A:670:ARG:HG3	16	0.55
(1,489)	1:A:674:MET:HE3	1:A:670:ARG:HG3	16	0.55
(1,347)	1:A:665:TYR:H	1:A:659:MET:HE2	4	0.55
(1,347)	1:A:665:TYR:H	1:A:659:MET:HE1	4	0.55
(1,347)	1:A:665:TYR:H	1:A:659:MET:HE3	4	0.55
(1,1043)	1:A:665:TYR:H	1:A:666:MET:HB3	15	0.55
(3,87)	1:A:709:ALA:HB2	1:A:665:TYR:HE2	8	0.54

Continued on next page...

Continued from previous page...

Key	Atom-1	Atom-2	Model ID	Violation (Å)
(3,87)	1:A:709:ALA:HB1	1:A:665:TYR:HE2	8	0.54
(3,87)	1:A:709:ALA:HB3	1:A:665:TYR:HE2	8	0.54
(3,87)	1:A:713:TYR:HE2	1:A:709:ALA:HB2	8	0.54
(3,87)	1:A:713:TYR:HE2	1:A:709:ALA:HB1	8	0.54
(3,87)	1:A:713:TYR:HE2	1:A:709:ALA:HB3	8	0.54
(3,27)	1:A:630:ARG:HA	1:A:632:GLN:HG2	14	0.54
(3,27)	1:A:630:ARG:HA	1:A:632:GLN:HG3	14	0.54
(3,27)	1:A:722:GLN:HA	1:A:724:GLU:HG2	14	0.54
(3,129)	1:A:631:CYS:HB2	1:A:634:TRP:HB2	7	0.54
(3,129)	1:A:631:CYS:HB2	1:A:634:TRP:HB3	7	0.54
(1,868)	1:A:688:ARG:H	1:A:687:GLN:HB2	10	0.54
(1,742)	1:A:708:LEU:H	1:A:708:LEU:HB3	2	0.54
(1,709)	1:A:699:ALA:H	1:A:698:GLU:HB2	5	0.54
(1,709)	1:A:699:ALA:H	1:A:698:GLU:HB2	14	0.54
(1,701)	1:A:652:GLU:H	1:A:652:GLU:HB3	17	0.54
(1,660)	1:A:662:GLU:H	1:A:661:ASP:HA	19	0.54
(1,514)	1:A:637:ALA:HB2	1:A:634:TRP:HZ3	3	0.54
(1,514)	1:A:637:ALA:HB1	1:A:634:TRP:HZ3	3	0.54
(1,514)	1:A:637:ALA:HB3	1:A:634:TRP:HZ3	3	0.54
(1,116)	1:A:678:GLY:HA2	1:A:684:LYS:HD2	14	0.54
(1,1043)	1:A:665:TYR:H	1:A:666:MET:HB3	1	0.54
(1,1043)	1:A:665:TYR:H	1:A:666:MET:HB3	4	0.54
(1,1043)	1:A:665:TYR:H	1:A:666:MET:HB3	16	0.54
(1,1043)	1:A:665:TYR:H	1:A:666:MET:HB3	17	0.54
(1,1043)	1:A:665:TYR:H	1:A:666:MET:HB3	19	0.54
(3,57)	1:A:630:ARG:HA	1:A:632:GLN:HG2	11	0.53
(3,57)	1:A:630:ARG:HA	1:A:632:GLN:HG3	11	0.53
(3,27)	1:A:630:ARG:HA	1:A:632:GLN:HG2	11	0.53
(3,27)	1:A:630:ARG:HA	1:A:632:GLN:HG3	11	0.53
(3,27)	1:A:722:GLN:HA	1:A:724:GLU:HG2	11	0.53
(3,196)	1:A:634:TRP:HZ2	1:A:638:LEU:HB2	5	0.53
(3,196)	1:A:634:TRP:HZ2	1:A:638:LEU:HG	5	0.53
(1,93)	1:A:637:ALA:HA	1:A:640:TRP:HB3	5	0.53
(1,93)	1:A:637:ALA:HA	1:A:640:TRP:HB3	9	0.53
(1,866)	1:A:666:MET:H	1:A:663:PRO:HB3	17	0.53
(1,742)	1:A:708:LEU:H	1:A:708:LEU:HB3	1	0.53
(1,742)	1:A:708:LEU:H	1:A:708:LEU:HB3	3	0.53
(1,742)	1:A:708:LEU:H	1:A:708:LEU:HB3	7	0.53
(1,742)	1:A:708:LEU:H	1:A:708:LEU:HB3	9	0.53
(1,742)	1:A:708:LEU:H	1:A:708:LEU:HB3	11	0.53
(1,742)	1:A:708:LEU:H	1:A:708:LEU:HB3	16	0.53
(1,742)	1:A:708:LEU:H	1:A:708:LEU:HB3	19	0.53

Continued on next page...

Continued from previous page...

Key	Atom-1	Atom-2	Model ID	Violation (Å)
(1,701)	1:A:652:GLU:H	1:A:652:GLU:HB3	18	0.53
(1,660)	1:A:662:GLU:H	1:A:661:ASP:HA	3	0.53
(1,605)	1:A:725:GLU:H	1:A:724:GLU:HA	6	0.53
(1,489)	1:A:674:MET:HE2	1:A:670:ARG:HG3	13	0.53
(1,489)	1:A:674:MET:HE1	1:A:670:ARG:HG3	13	0.53
(1,489)	1:A:674:MET:HE3	1:A:670:ARG:HG3	13	0.53
(1,335)	1:A:697:ALA:HB2	1:A:713:TYR:HE2	3	0.53
(1,335)	1:A:697:ALA:HB1	1:A:713:TYR:HE2	3	0.53
(1,335)	1:A:697:ALA:HB3	1:A:713:TYR:HE2	3	0.53
(1,333)	1:A:716:ALA:HB2	1:A:715:LYS:HD2	11	0.53
(1,333)	1:A:716:ALA:HB1	1:A:715:LYS:HD2	11	0.53
(1,333)	1:A:716:ALA:HB3	1:A:715:LYS:HD2	11	0.53
(1,311)	1:A:703:ALA:HB2	1:A:665:TYR:HB3	16	0.53
(1,311)	1:A:703:ALA:HB1	1:A:665:TYR:HB3	16	0.53
(1,311)	1:A:703:ALA:HB3	1:A:665:TYR:HB3	16	0.53
(1,1043)	1:A:665:TYR:H	1:A:666:MET:HB3	2	0.53
(1,1043)	1:A:665:TYR:H	1:A:666:MET:HB3	12	0.53
(1,1043)	1:A:665:TYR:H	1:A:666:MET:HB3	13	0.53
(3,28)	1:A:630:ARG:HA	1:A:632:GLN:HB2	12	0.52
(3,28)	1:A:722:GLN:HA	1:A:724:GLU:HB3	12	0.52
(2,6)	1:A:712:TYR:HE2	1:A:711:GLN:HE22	9	0.52
(1,742)	1:A:708:LEU:H	1:A:708:LEU:HB3	5	0.52
(1,742)	1:A:708:LEU:H	1:A:708:LEU:HB3	10	0.52
(1,742)	1:A:708:LEU:H	1:A:708:LEU:HB3	12	0.52
(1,742)	1:A:708:LEU:H	1:A:708:LEU:HB3	13	0.52
(1,742)	1:A:708:LEU:H	1:A:708:LEU:HB3	14	0.52
(1,742)	1:A:708:LEU:H	1:A:708:LEU:HB3	17	0.52
(1,645)	1:A:683:GLU:H	1:A:683:GLU:HB3	7	0.52
(1,620)	1:A:644:ALA:H	1:A:643:THR:H	13	0.52
(1,503)	1:A:666:MET:HE2	1:A:705:LYS:HE2	16	0.52
(1,503)	1:A:666:MET:HE1	1:A:705:LYS:HE2	16	0.52
(1,503)	1:A:666:MET:HE3	1:A:705:LYS:HE2	16	0.52
(1,468)	1:A:663:PRO:HD3	1:A:659:MET:HA	15	0.52
(1,257)	1:A:638:LEU:HA	1:A:638:LEU:HD12	12	0.52
(1,257)	1:A:638:LEU:HA	1:A:638:LEU:HD11	12	0.52
(1,257)	1:A:638:LEU:HA	1:A:638:LEU:HD13	12	0.52
(1,251)	1:A:668:LEU:HD22	1:A:664:ARG:HD2	3	0.52
(1,251)	1:A:668:LEU:HD21	1:A:664:ARG:HD2	3	0.52
(1,251)	1:A:668:LEU:HD23	1:A:664:ARG:HD2	3	0.52
(1,151)	1:A:708:LEU:HB3	1:A:705:LYS:HB2	7	0.52
(1,1169)	1:A:655:GLU:H	1:A:626:MET:HB3	17	0.52
(1,1043)	1:A:665:TYR:H	1:A:666:MET:HB3	5	0.52

Continued on next page...

Continued from previous page...

Key	Atom-1	Atom-2	Model ID	Violation (Å)
(1,1043)	1:A:665:TYR:H	1:A:666:MET:HB3	10	0.52
(3,72)	1:A:637:ALA:HA	1:A:640:TRP:HB3	10	0.51
(3,72)	1:A:640:TRP:HB3	1:A:638:LEU:HA	10	0.51
(1,868)	1:A:688:ARG:H	1:A:687:GLN:HB2	11	0.51
(1,742)	1:A:708:LEU:H	1:A:708:LEU:HB3	15	0.51
(1,701)	1:A:652:GLU:H	1:A:652:GLU:HB3	3	0.51
(1,660)	1:A:662:GLU:H	1:A:661:ASP:HA	14	0.51
(1,660)	1:A:662:GLU:H	1:A:661:ASP:HA	20	0.51
(1,645)	1:A:683:GLU:H	1:A:683:GLU:HB3	1	0.51
(1,186)	1:A:711:GLN:HG2	1:A:707:ARG:HG2	17	0.51
(1,124)	1:A:668:LEU:HB3	1:A:692:LEU:HD22	7	0.51
(1,124)	1:A:668:LEU:HB3	1:A:692:LEU:HD21	7	0.51
(1,124)	1:A:668:LEU:HB3	1:A:692:LEU:HD23	7	0.51
(1,1166)	1:A:662:GLU:H	1:A:661:ASP:H	9	0.51
(1,1043)	1:A:665:TYR:H	1:A:666:MET:HB3	11	0.51
(1,1043)	1:A:665:TYR:H	1:A:666:MET:HB3	14	0.51
(3,89)	1:A:709:ALA:HB2	1:A:666:MET:HE2	3	0.5
(3,89)	1:A:709:ALA:HB2	1:A:666:MET:HE1	3	0.5
(3,89)	1:A:709:ALA:HB2	1:A:666:MET:HE3	3	0.5
(3,89)	1:A:709:ALA:HB1	1:A:666:MET:HE2	3	0.5
(3,89)	1:A:709:ALA:HB1	1:A:666:MET:HE1	3	0.5
(3,89)	1:A:709:ALA:HB1	1:A:666:MET:HE3	3	0.5
(3,89)	1:A:709:ALA:HB3	1:A:666:MET:HE2	3	0.5
(3,89)	1:A:709:ALA:HB3	1:A:666:MET:HE1	3	0.5
(3,89)	1:A:709:ALA:HB3	1:A:666:MET:HE3	3	0.5
(3,89)	1:A:709:ALA:HB2	1:A:711:GLN:HG3	3	0.5
(3,89)	1:A:709:ALA:HB1	1:A:711:GLN:HG3	3	0.5
(3,89)	1:A:709:ALA:HB3	1:A:711:GLN:HG3	3	0.5
(3,89)	1:A:709:ALA:HB2	1:A:714:GLN:HB2	3	0.5
(3,89)	1:A:709:ALA:HB1	1:A:714:GLN:HB2	3	0.5
(3,89)	1:A:709:ALA:HB3	1:A:714:GLN:HB2	3	0.5
(1,866)	1:A:666:MET:H	1:A:663:PRO:HB3	1	0.5
(1,866)	1:A:666:MET:H	1:A:663:PRO:HB3	20	0.5
(1,826)	1:A:668:LEU:H	1:A:667:MET:HB2	2	0.5
(1,826)	1:A:668:LEU:H	1:A:667:MET:HB2	13	0.5
(1,742)	1:A:708:LEU:H	1:A:708:LEU:HB3	4	0.5
(1,742)	1:A:708:LEU:H	1:A:708:LEU:HB3	18	0.5
(1,709)	1:A:699:ALA:H	1:A:698:GLU:HB2	3	0.5
(1,709)	1:A:699:ALA:H	1:A:698:GLU:HB2	8	0.5
(1,709)	1:A:699:ALA:H	1:A:698:GLU:HB2	15	0.5
(1,709)	1:A:699:ALA:H	1:A:698:GLU:HB2	20	0.5
(1,698)	1:A:637:ALA:H	1:A:636:GLU:HB2	6	0.5

Continued on next page...

Continued from previous page...

Key	Atom-1	Atom-2	Model ID	Violation (Å)
(1,645)	1:A:683:GLU:H	1:A:683:GLU:HB3	9	0.5
(1,620)	1:A:644:ALA:H	1:A:643:THR:H	7	0.5
(1,362)	1:A:667:MET:HE2	1:A:668:LEU:HD12	19	0.5
(1,362)	1:A:667:MET:HE2	1:A:668:LEU:HD11	19	0.5
(1,362)	1:A:667:MET:HE2	1:A:668:LEU:HD13	19	0.5
(1,362)	1:A:667:MET:HE1	1:A:668:LEU:HD12	19	0.5
(1,362)	1:A:667:MET:HE1	1:A:668:LEU:HD11	19	0.5
(1,362)	1:A:667:MET:HE1	1:A:668:LEU:HD13	19	0.5
(1,362)	1:A:667:MET:HE3	1:A:668:LEU:HD12	19	0.5
(1,362)	1:A:667:MET:HE3	1:A:668:LEU:HD11	19	0.5
(1,362)	1:A:667:MET:HE3	1:A:668:LEU:HD13	19	0.5
(1,333)	1:A:716:ALA:HB2	1:A:715:LYS:HD2	17	0.5
(1,333)	1:A:716:ALA:HB1	1:A:715:LYS:HD2	17	0.5
(1,333)	1:A:716:ALA:HB3	1:A:715:LYS:HD2	17	0.5
(1,1229)	1:A:654:GLY:H	1:A:651:ASP:HA	1	0.5
(3,80)	1:A:708:LEU:HD12	1:A:665:TYR:HB3	5	0.49
(3,80)	1:A:708:LEU:HD11	1:A:665:TYR:HB3	5	0.49
(3,80)	1:A:708:LEU:HD13	1:A:665:TYR:HB3	5	0.49
(3,80)	1:A:708:LEU:HD12	1:A:705:LYS:HE2	5	0.49
(3,80)	1:A:708:LEU:HD11	1:A:705:LYS:HE2	5	0.49
(3,80)	1:A:708:LEU:HD13	1:A:705:LYS:HE2	5	0.49
(3,80)	1:A:708:LEU:HD12	1:A:665:TYR:HB3	11	0.49
(3,80)	1:A:708:LEU:HD11	1:A:665:TYR:HB3	11	0.49
(3,80)	1:A:708:LEU:HD13	1:A:665:TYR:HB3	11	0.49
(3,80)	1:A:708:LEU:HD12	1:A:705:LYS:HE2	11	0.49
(3,80)	1:A:708:LEU:HD11	1:A:705:LYS:HE2	11	0.49
(3,80)	1:A:708:LEU:HD13	1:A:705:LYS:HE2	11	0.49
(3,121)	1:A:709:ALA:HB2	1:A:638:LEU:HD22	4	0.49
(3,121)	1:A:709:ALA:HB2	1:A:638:LEU:HD21	4	0.49
(3,121)	1:A:709:ALA:HB2	1:A:638:LEU:HD23	4	0.49
(3,121)	1:A:709:ALA:HB1	1:A:638:LEU:HD22	4	0.49
(3,121)	1:A:709:ALA:HB1	1:A:638:LEU:HD21	4	0.49
(3,121)	1:A:709:ALA:HB1	1:A:638:LEU:HD23	4	0.49
(3,121)	1:A:709:ALA:HB3	1:A:638:LEU:HD22	4	0.49
(3,121)	1:A:709:ALA:HB3	1:A:638:LEU:HD21	4	0.49
(3,121)	1:A:709:ALA:HB3	1:A:638:LEU:HD23	4	0.49
(3,121)	1:A:709:ALA:HB2	1:A:638:LEU:HD12	4	0.49
(3,121)	1:A:709:ALA:HB2	1:A:638:LEU:HD11	4	0.49
(3,121)	1:A:709:ALA:HB2	1:A:638:LEU:HD13	4	0.49
(3,121)	1:A:709:ALA:HB1	1:A:638:LEU:HD12	4	0.49
(3,121)	1:A:709:ALA:HB1	1:A:638:LEU:HD11	4	0.49
(3,121)	1:A:709:ALA:HB1	1:A:638:LEU:HD13	4	0.49

Continued on next page...

Continued from previous page...

Key	Atom-1	Atom-2	Model ID	Violation (Å)
(3,121)	1:A:709:ALA:HB3	1:A:638:LEU:HD12	4	0.49
(3,121)	1:A:709:ALA:HB3	1:A:638:LEU:HD11	4	0.49
(3,121)	1:A:709:ALA:HB3	1:A:638:LEU:HD13	4	0.49
(1,928)	1:A:627:SER:H	1:A:626:MET:HA	10	0.49
(1,868)	1:A:688:ARG:H	1:A:687:GLN:HB2	5	0.49
(1,866)	1:A:666:MET:H	1:A:663:PRO:HB3	14	0.49
(1,837)	1:A:646:GLU:H	1:A:645:LEU:H	9	0.49
(1,742)	1:A:708:LEU:H	1:A:708:LEU:HB3	8	0.49
(1,701)	1:A:652:GLU:H	1:A:652:GLU:HB3	8	0.49
(1,701)	1:A:652:GLU:H	1:A:652:GLU:HB3	13	0.49
(1,698)	1:A:637:ALA:H	1:A:636:GLU:HB2	9	0.49
(1,660)	1:A:662:GLU:H	1:A:661:ASP:HA	4	0.49
(1,645)	1:A:683:GLU:H	1:A:683:GLU:HB3	11	0.49
(1,645)	1:A:683:GLU:H	1:A:683:GLU:HB3	17	0.49
(1,581)	1:A:712:TYR:HE2	1:A:665:TYR:HA	13	0.49
(1,414)	1:A:675:LEU:HD12	1:A:688:ARG:HG3	8	0.49
(1,414)	1:A:675:LEU:HD11	1:A:688:ARG:HG3	8	0.49
(1,414)	1:A:675:LEU:HD13	1:A:688:ARG:HG3	8	0.49
(1,362)	1:A:667:MET:HE2	1:A:668:LEU:HD12	10	0.49
(1,362)	1:A:667:MET:HE2	1:A:668:LEU:HD11	10	0.49
(1,362)	1:A:667:MET:HE2	1:A:668:LEU:HD13	10	0.49
(1,362)	1:A:667:MET:HE1	1:A:668:LEU:HD12	10	0.49
(1,362)	1:A:667:MET:HE1	1:A:668:LEU:HD11	10	0.49
(1,362)	1:A:667:MET:HE1	1:A:668:LEU:HD13	10	0.49
(1,362)	1:A:667:MET:HE3	1:A:668:LEU:HD12	10	0.49
(1,362)	1:A:667:MET:HE3	1:A:668:LEU:HD11	10	0.49
(1,362)	1:A:667:MET:HE3	1:A:668:LEU:HD13	10	0.49
(1,222)	1:A:636:GLU:HB2	1:A:636:GLU:HG2	7	0.49
(1,222)	1:A:636:GLU:HB2	1:A:636:GLU:HG2	9	0.49
(1,222)	1:A:636:GLU:HB2	1:A:636:GLU:HG2	15	0.49
(1,1086)	1:A:629:ASP:H	1:A:628:PRO:HD2	19	0.49
(1,1043)	1:A:665:TYR:H	1:A:666:MET:HB3	6	0.49
(1,104)	1:A:628:PRO:HD2	1:A:655:GLU:HG2	8	0.49
(3,178)	1:A:641:TYR:HD2	1:A:646:GLU:HB2	18	0.48
(3,178)	1:A:641:TYR:HD2	1:A:647:MET:HE2	18	0.48
(3,178)	1:A:641:TYR:HD2	1:A:647:MET:HE1	18	0.48
(3,178)	1:A:641:TYR:HD2	1:A:647:MET:HE3	18	0.48
(3,178)	1:A:641:TYR:HD2	1:A:701:MET:HE2	18	0.48
(3,178)	1:A:641:TYR:HD2	1:A:701:MET:HE1	18	0.48
(3,178)	1:A:641:TYR:HD2	1:A:701:MET:HE3	18	0.48
(3,178)	1:A:641:TYR:HD2	1:A:714:GLN:HB3	18	0.48
(3,166)	1:A:631:CYS:HB2	1:A:701:MET:HA	8	0.48

Continued on next page...

Continued from previous page...

Key	Atom-1	Atom-2	Model ID	Violation (Å)
(3,166)	1:A:631:CYS:HB2	1:A:702:GLU:HA	8	0.48
(3,166)	1:A:631:CYS:HB2	1:A:704:MET:HA	8	0.48
(1,746)	1:A:656:TYR:H	1:A:655:GLU:HA	15	0.48
(1,709)	1:A:699:ALA:H	1:A:698:GLU:HB2	4	0.48
(1,709)	1:A:699:ALA:H	1:A:698:GLU:HB2	12	0.48
(1,709)	1:A:699:ALA:H	1:A:698:GLU:HB2	13	0.48
(1,581)	1:A:712:TYR:HE2	1:A:665:TYR:HA	4	0.48
(1,495)	1:A:710:ASN:H	1:A:637:ALA:HB2	11	0.48
(1,495)	1:A:710:ASN:H	1:A:637:ALA:HB1	11	0.48
(1,495)	1:A:710:ASN:H	1:A:637:ALA:HB3	11	0.48
(1,489)	1:A:674:MET:HE2	1:A:670:ARG:HG3	2	0.48
(1,489)	1:A:674:MET:HE1	1:A:670:ARG:HG3	2	0.48
(1,489)	1:A:674:MET:HE3	1:A:670:ARG:HG3	2	0.48
(1,222)	1:A:636:GLU:HB2	1:A:636:GLU:HG2	8	0.48
(1,222)	1:A:636:GLU:HB2	1:A:636:GLU:HG2	16	0.48
(1,222)	1:A:636:GLU:HB2	1:A:636:GLU:HG2	18	0.48
(1,222)	1:A:636:GLU:HB2	1:A:636:GLU:HG2	19	0.48
(1,124)	1:A:668:LEU:HB3	1:A:692:LEU:HD22	3	0.48
(1,124)	1:A:668:LEU:HB3	1:A:692:LEU:HD21	3	0.48
(1,124)	1:A:668:LEU:HB3	1:A:692:LEU:HD23	3	0.48
(1,1026)	1:A:695:GLN:HE21	1:A:692:LEU:HD22	9	0.48
(1,1026)	1:A:695:GLN:HE21	1:A:692:LEU:HD21	9	0.48
(1,1026)	1:A:695:GLN:HE21	1:A:692:LEU:HD23	9	0.48
(3,55)	1:A:724:GLU:HG2	1:A:725:GLU:HA	3	0.47
(3,55)	1:A:683:GLU:HG2	1:A:684:LYS:HA	3	0.47
(3,55)	1:A:724:GLU:HG2	1:A:725:GLU:HA	13	0.47
(3,55)	1:A:683:GLU:HG2	1:A:684:LYS:HA	13	0.47
(1,987)	1:A:648:THR:H	1:A:647:MET:HE2	12	0.47
(1,987)	1:A:648:THR:H	1:A:647:MET:HE1	12	0.47
(1,987)	1:A:648:THR:H	1:A:647:MET:HE3	12	0.47
(1,777)	1:A:633:ASP:H	1:A:633:ASP:HB2	17	0.47
(1,748)	1:A:656:TYR:H	1:A:656:TYR:HB3	1	0.47
(1,748)	1:A:656:TYR:H	1:A:656:TYR:HB3	2	0.47
(1,667)	1:A:692:LEU:H	1:A:692:LEU:HG	5	0.47
(1,654)	1:A:657:ASP:H	1:A:657:ASP:HB2	5	0.47
(1,645)	1:A:683:GLU:H	1:A:683:GLU:HB3	19	0.47
(1,514)	1:A:637:ALA:HB2	1:A:634:TRP:HZ3	12	0.47
(1,514)	1:A:637:ALA:HB1	1:A:634:TRP:HZ3	12	0.47
(1,514)	1:A:637:ALA:HB3	1:A:634:TRP:HZ3	12	0.47
(1,469)	1:A:721:ALA:HA	1:A:644:ALA:HB2	3	0.47
(1,469)	1:A:721:ALA:HA	1:A:644:ALA:HB1	3	0.47
(1,469)	1:A:721:ALA:HA	1:A:644:ALA:HB3	3	0.47

Continued on next page...

Continued from previous page...

Key	Atom-1	Atom-2	Model ID	Violation (Å)
(1,151)	1:A:708:LEU:HB3	1:A:705:LYS:HB2	12	0.47
(1,147)	1:A:684:LYS:HE2	1:A:677:THR:HA	20	0.47
(1,147)	1:A:684:LYS:HE3	1:A:677:THR:HA	20	0.47
(1,1169)	1:A:655:GLU:H	1:A:626:MET:HB3	10	0.47
(1,1043)	1:A:665:TYR:H	1:A:666:MET:HB3	9	0.47
(3,104)	1:A:665:TYR:HA	1:A:663:PRO:HB3	15	0.46
(3,104)	1:A:665:TYR:HA	1:A:692:LEU:HD22	15	0.46
(3,104)	1:A:665:TYR:HA	1:A:692:LEU:HD21	15	0.46
(3,104)	1:A:665:TYR:HA	1:A:692:LEU:HD23	15	0.46
(3,104)	1:A:673:GLU:HA	1:A:692:LEU:HD22	15	0.46
(3,104)	1:A:673:GLU:HA	1:A:692:LEU:HD21	15	0.46
(3,104)	1:A:673:GLU:HA	1:A:692:LEU:HD23	15	0.46
(1,709)	1:A:699:ALA:H	1:A:698:GLU:HB2	17	0.46
(1,701)	1:A:652:GLU:H	1:A:652:GLU:HB3	7	0.46
(1,654)	1:A:657:ASP:H	1:A:657:ASP:HB2	12	0.46
(1,490)	1:A:674:MET:HE2	1:A:670:ARG:HD2	9	0.46
(1,490)	1:A:674:MET:HE1	1:A:670:ARG:HD2	9	0.46
(1,490)	1:A:674:MET:HE3	1:A:670:ARG:HD2	9	0.46
(1,452)	1:A:645:LEU:HB2	1:A:647:MET:HA	20	0.46
(1,323)	1:A:713:TYR:HD2	1:A:716:ALA:HB2	16	0.46
(1,323)	1:A:713:TYR:HD2	1:A:716:ALA:HB1	16	0.46
(1,323)	1:A:713:TYR:HD2	1:A:716:ALA:HB3	16	0.46
(1,281)	1:A:675:LEU:HD12	1:A:685:ASP:HB2	4	0.46
(1,281)	1:A:675:LEU:HD11	1:A:685:ASP:HB2	4	0.46
(1,281)	1:A:675:LEU:HD13	1:A:685:ASP:HB2	4	0.46
(1,1229)	1:A:654:GLY:H	1:A:651:ASP:HA	20	0.46
(2,7)	1:A:651:ASP:H	1:A:649:ASP:HB3	11	0.45
(1,866)	1:A:666:MET:H	1:A:663:PRO:HB3	7	0.45
(1,865)	1:A:666:MET:H	1:A:666:MET:HB3	2	0.45
(1,865)	1:A:666:MET:H	1:A:666:MET:HB3	7	0.45
(1,865)	1:A:666:MET:H	1:A:666:MET:HB3	15	0.45
(1,865)	1:A:666:MET:H	1:A:666:MET:HB3	16	0.45
(1,865)	1:A:666:MET:H	1:A:666:MET:HB3	18	0.45
(1,840)	1:A:718:GLU:H	1:A:717:GLU:HB3	9	0.45
(1,826)	1:A:668:LEU:H	1:A:667:MET:HB2	9	0.45
(1,729)	1:A:724:GLU:H	1:A:724:GLU:HB3	11	0.45
(1,514)	1:A:637:ALA:HB2	1:A:634:TRP:HZ3	4	0.45
(1,514)	1:A:637:ALA:HB1	1:A:634:TRP:HZ3	4	0.45
(1,514)	1:A:637:ALA:HB3	1:A:634:TRP:HZ3	4	0.45
(1,514)	1:A:637:ALA:HB2	1:A:634:TRP:HZ3	11	0.45
(1,514)	1:A:637:ALA:HB1	1:A:634:TRP:HZ3	11	0.45
(1,514)	1:A:637:ALA:HB3	1:A:634:TRP:HZ3	11	0.45

Continued on next page...

Continued from previous page...

Key	Atom-1	Atom-2	Model ID	Violation (Å)
(1,261)	1:A:638:LEU:HB2	1:A:638:LEU:HD12	17	0.45
(1,261)	1:A:638:LEU:HB2	1:A:638:LEU:HD11	17	0.45
(1,261)	1:A:638:LEU:HB2	1:A:638:LEU:HD13	17	0.45
(1,261)	1:A:638:LEU:HB2	1:A:638:LEU:HD12	18	0.45
(1,261)	1:A:638:LEU:HB2	1:A:638:LEU:HD11	18	0.45
(1,261)	1:A:638:LEU:HB2	1:A:638:LEU:HD13	18	0.45
(1,238)	1:A:670:ARG:HG3	1:A:670:ARG:HB2	1	0.45
(1,151)	1:A:708:LEU:HB3	1:A:705:LYS:HB2	2	0.45
(1,124)	1:A:668:LEU:HB3	1:A:692:LEU:HD22	13	0.45
(1,124)	1:A:668:LEU:HB3	1:A:692:LEU:HD21	13	0.45
(1,124)	1:A:668:LEU:HB3	1:A:692:LEU:HD23	13	0.45
(1,1169)	1:A:655:GLU:H	1:A:626:MET:HB3	4	0.45
(3,89)	1:A:709:ALA:HB2	1:A:666:MET:HE2	4	0.44
(3,89)	1:A:709:ALA:HB2	1:A:666:MET:HE1	4	0.44
(3,89)	1:A:709:ALA:HB2	1:A:666:MET:HE3	4	0.44
(3,89)	1:A:709:ALA:HB1	1:A:666:MET:HE2	4	0.44
(3,89)	1:A:709:ALA:HB1	1:A:666:MET:HE1	4	0.44
(3,89)	1:A:709:ALA:HB1	1:A:666:MET:HE3	4	0.44
(3,89)	1:A:709:ALA:HB3	1:A:666:MET:HE2	4	0.44
(3,89)	1:A:709:ALA:HB3	1:A:666:MET:HE1	4	0.44
(3,89)	1:A:709:ALA:HB3	1:A:666:MET:HE3	4	0.44
(3,89)	1:A:709:ALA:HB2	1:A:711:GLN:HG3	4	0.44
(3,89)	1:A:709:ALA:HB1	1:A:711:GLN:HG3	4	0.44
(3,89)	1:A:709:ALA:HB3	1:A:711:GLN:HG3	4	0.44
(3,89)	1:A:709:ALA:HB2	1:A:714:GLN:HB2	4	0.44
(3,89)	1:A:709:ALA:HB1	1:A:714:GLN:HB2	4	0.44
(3,89)	1:A:709:ALA:HB3	1:A:714:GLN:HB2	4	0.44
(3,87)	1:A:709:ALA:HB2	1:A:665:TYR:HE2	19	0.44
(3,87)	1:A:709:ALA:HB1	1:A:665:TYR:HE2	19	0.44
(3,87)	1:A:709:ALA:HB3	1:A:665:TYR:HE2	19	0.44
(3,87)	1:A:713:TYR:HE2	1:A:709:ALA:HB2	19	0.44
(3,87)	1:A:713:TYR:HE2	1:A:709:ALA:HB1	19	0.44
(3,87)	1:A:713:TYR:HE2	1:A:709:ALA:HB3	19	0.44
(1,865)	1:A:666:MET:H	1:A:666:MET:HB3	6	0.44
(1,865)	1:A:666:MET:H	1:A:666:MET:HB3	12	0.44
(1,865)	1:A:666:MET:H	1:A:666:MET:HB3	17	0.44
(1,823)	1:A:660:GLN:H	1:A:660:GLN:HB3	18	0.44
(1,709)	1:A:699:ALA:H	1:A:698:GLU:HB2	16	0.44
(1,651)	1:A:657:ASP:H	1:A:658:GLY:H	4	0.44
(1,620)	1:A:644:ALA:H	1:A:643:THR:H	3	0.44
(1,620)	1:A:644:ALA:H	1:A:643:THR:H	11	0.44
(1,581)	1:A:712:TYR:HE2	1:A:665:TYR:HA	10	0.44

Continued on next page...

Continued from previous page...

Key	Atom-1	Atom-2	Model ID	Violation (Å)
(1,414)	1:A:675:LEU:HD12	1:A:688:ARG:HG3	16	0.44
(1,414)	1:A:675:LEU:HD11	1:A:688:ARG:HG3	16	0.44
(1,414)	1:A:675:LEU:HD13	1:A:688:ARG:HG3	16	0.44
(1,355)	1:A:674:MET:HE2	1:A:671:GLU:HA	1	0.44
(1,355)	1:A:674:MET:HE1	1:A:671:GLU:HA	1	0.44
(1,355)	1:A:674:MET:HE3	1:A:671:GLU:HA	1	0.44
(1,267)	1:A:715:LYS:HG2	1:A:712:TYR:HB2	17	0.44
(1,261)	1:A:638:LEU:HB2	1:A:638:LEU:HD12	1	0.44
(1,261)	1:A:638:LEU:HB2	1:A:638:LEU:HD11	1	0.44
(1,261)	1:A:638:LEU:HB2	1:A:638:LEU:HD13	1	0.44
(1,261)	1:A:638:LEU:HB2	1:A:638:LEU:HD12	19	0.44
(1,261)	1:A:638:LEU:HB2	1:A:638:LEU:HD11	19	0.44
(1,261)	1:A:638:LEU:HB2	1:A:638:LEU:HD13	19	0.44
(3,89)	1:A:709:ALA:HB2	1:A:666:MET:HE2	17	0.43
(3,89)	1:A:709:ALA:HB2	1:A:666:MET:HE1	17	0.43
(3,89)	1:A:709:ALA:HB2	1:A:666:MET:HE3	17	0.43
(3,89)	1:A:709:ALA:HB1	1:A:666:MET:HE2	17	0.43
(3,89)	1:A:709:ALA:HB1	1:A:666:MET:HE1	17	0.43
(3,89)	1:A:709:ALA:HB1	1:A:666:MET:HE3	17	0.43
(3,89)	1:A:709:ALA:HB3	1:A:666:MET:HE2	17	0.43
(3,89)	1:A:709:ALA:HB3	1:A:666:MET:HE1	17	0.43
(3,89)	1:A:709:ALA:HB3	1:A:666:MET:HE3	17	0.43
(3,89)	1:A:709:ALA:HB2	1:A:711:GLN:HG3	17	0.43
(3,89)	1:A:709:ALA:HB1	1:A:711:GLN:HG3	17	0.43
(3,89)	1:A:709:ALA:HB3	1:A:711:GLN:HG3	17	0.43
(3,89)	1:A:709:ALA:HB2	1:A:714:GLN:HB2	17	0.43
(3,89)	1:A:709:ALA:HB1	1:A:714:GLN:HB2	17	0.43
(3,89)	1:A:709:ALA:HB3	1:A:714:GLN:HB2	17	0.43
(3,28)	1:A:630:ARG:HA	1:A:632:GLN:HB2	19	0.43
(3,28)	1:A:722:GLN:HA	1:A:724:GLU:HB3	19	0.43
(1,868)	1:A:688:ARG:H	1:A:687:GLN:HB2	8	0.43
(1,866)	1:A:666:MET:H	1:A:663:PRO:HB3	10	0.43
(1,865)	1:A:666:MET:H	1:A:666:MET:HB3	1	0.43
(1,865)	1:A:666:MET:H	1:A:666:MET:HB3	3	0.43
(1,865)	1:A:666:MET:H	1:A:666:MET:HB3	8	0.43
(1,865)	1:A:666:MET:H	1:A:666:MET:HB3	9	0.43
(1,865)	1:A:666:MET:H	1:A:666:MET:HB3	19	0.43
(1,823)	1:A:660:GLN:H	1:A:660:GLN:HB3	9	0.43
(1,666)	1:A:692:LEU:H	1:A:692:LEU:HB3	8	0.43
(1,666)	1:A:692:LEU:H	1:A:692:LEU:HB3	19	0.43
(1,497)	1:A:666:MET:HE2	1:A:663:PRO:HA	11	0.43
(1,497)	1:A:666:MET:HE1	1:A:663:PRO:HA	11	0.43

Continued on next page...

Continued from previous page...

Key	Atom-1	Atom-2	Model ID	Violation (Å)
(1,497)	1:A:666:MET:HE3	1:A:663:PRO:HA	11	0.43
(1,489)	1:A:674:MET:HE2	1:A:670:ARG:HG3	20	0.43
(1,489)	1:A:674:MET:HE1	1:A:670:ARG:HG3	20	0.43
(1,489)	1:A:674:MET:HE3	1:A:670:ARG:HG3	20	0.43
(1,261)	1:A:638:LEU:HB2	1:A:638:LEU:HD12	8	0.43
(1,261)	1:A:638:LEU:HB2	1:A:638:LEU:HD11	8	0.43
(1,261)	1:A:638:LEU:HB2	1:A:638:LEU:HD13	8	0.43
(1,261)	1:A:638:LEU:HB2	1:A:638:LEU:HD12	15	0.43
(1,261)	1:A:638:LEU:HB2	1:A:638:LEU:HD11	15	0.43
(1,261)	1:A:638:LEU:HB2	1:A:638:LEU:HD13	15	0.43
(1,246)	1:A:692:LEU:HD12	1:A:671:GLU:HB2	8	0.43
(1,246)	1:A:692:LEU:HD11	1:A:671:GLU:HB2	8	0.43
(1,246)	1:A:692:LEU:HD13	1:A:671:GLU:HB2	8	0.43
(1,186)	1:A:711:GLN:HG2	1:A:707:ARG:HG2	6	0.43
(1,151)	1:A:708:LEU:HB3	1:A:705:LYS:HB2	19	0.43
(1,1007)	1:A:689:SER:H	1:A:688:ARG:HB2	14	0.43
(3,137)	1:A:722:GLN:HG2	1:A:725:GLU:HB2	5	0.42
(3,137)	1:A:722:GLN:HG3	1:A:725:GLU:HB2	5	0.42
(1,987)	1:A:648:THR:H	1:A:647:MET:HE2	15	0.42
(1,987)	1:A:648:THR:H	1:A:647:MET:HE1	15	0.42
(1,987)	1:A:648:THR:H	1:A:647:MET:HE3	15	0.42
(1,969)	1:A:722:GLN:H	1:A:722:GLN:HB3	16	0.42
(1,868)	1:A:688:ARG:H	1:A:687:GLN:HB2	13	0.42
(1,865)	1:A:666:MET:H	1:A:666:MET:HB3	4	0.42
(1,865)	1:A:666:MET:H	1:A:666:MET:HB3	5	0.42
(1,865)	1:A:666:MET:H	1:A:666:MET:HB3	11	0.42
(1,865)	1:A:666:MET:H	1:A:666:MET:HB3	13	0.42
(1,865)	1:A:666:MET:H	1:A:666:MET:HB3	20	0.42
(1,772)	1:A:655:GLU:H	1:A:655:GLU:HB2	3	0.42
(1,726)	1:A:672:ALA:H	1:A:671:GLU:HG3	4	0.42
(1,709)	1:A:699:ALA:H	1:A:698:GLU:HB2	11	0.42
(1,698)	1:A:637:ALA:H	1:A:636:GLU:HB2	2	0.42
(1,666)	1:A:692:LEU:H	1:A:692:LEU:HB3	1	0.42
(1,666)	1:A:692:LEU:H	1:A:692:LEU:HB3	3	0.42
(1,666)	1:A:692:LEU:H	1:A:692:LEU:HB3	9	0.42
(1,666)	1:A:692:LEU:H	1:A:692:LEU:HB3	11	0.42
(1,666)	1:A:692:LEU:H	1:A:692:LEU:HB3	13	0.42
(1,666)	1:A:692:LEU:H	1:A:692:LEU:HB3	14	0.42
(1,666)	1:A:692:LEU:H	1:A:692:LEU:HB3	16	0.42
(1,666)	1:A:692:LEU:H	1:A:692:LEU:HB3	17	0.42
(1,551)	1:A:641:TYR:HE2	1:A:638:LEU:HD12	4	0.42
(1,551)	1:A:641:TYR:HE2	1:A:638:LEU:HD11	4	0.42

Continued on next page...

Continued from previous page...

Key	Atom-1	Atom-2	Model ID	Violation (Å)
(1,551)	1:A:641:TYR:HE2	1:A:638:LEU:HD13	4	0.42
(1,333)	1:A:716:ALA:HB2	1:A:715:LYS:HD2	14	0.42
(1,333)	1:A:716:ALA:HB1	1:A:715:LYS:HD2	14	0.42
(1,333)	1:A:716:ALA:HB3	1:A:715:LYS:HD2	14	0.42
(1,311)	1:A:703:ALA:HB2	1:A:665:TYR:HB3	12	0.42
(1,311)	1:A:703:ALA:HB1	1:A:665:TYR:HB3	12	0.42
(1,311)	1:A:703:ALA:HB3	1:A:665:TYR:HB3	12	0.42
(1,151)	1:A:708:LEU:HB3	1:A:705:LYS:HB2	11	0.42
(1,124)	1:A:668:LEU:HB3	1:A:692:LEU:HD22	16	0.42
(1,124)	1:A:668:LEU:HB3	1:A:692:LEU:HD21	16	0.42
(1,124)	1:A:668:LEU:HB3	1:A:692:LEU:HD23	16	0.42
(1,1126)	1:A:712:TYR:H	1:A:711:GLN:HB2	5	0.42
(1,1045)	1:A:665:TYR:H	1:A:663:PRO:HB3	8	0.42
(3,99)	1:A:663:PRO:HB3	1:A:708:LEU:HB3	6	0.41
(3,99)	1:A:663:PRO:HB3	1:A:708:LEU:HG	6	0.41
(1,93)	1:A:637:ALA:HA	1:A:640:TRP:HB3	19	0.41
(1,866)	1:A:666:MET:H	1:A:663:PRO:HB3	4	0.41
(1,865)	1:A:666:MET:H	1:A:666:MET:HB3	14	0.41
(1,74)	1:A:709:ALA:HA	1:A:713:TYR:HA	6	0.41
(1,666)	1:A:692:LEU:H	1:A:692:LEU:HB3	4	0.41
(1,666)	1:A:692:LEU:H	1:A:692:LEU:HB3	12	0.41
(1,666)	1:A:692:LEU:H	1:A:692:LEU:HB3	18	0.41
(1,666)	1:A:692:LEU:H	1:A:692:LEU:HB3	20	0.41
(1,654)	1:A:657:ASP:H	1:A:657:ASP:HB2	16	0.41
(1,514)	1:A:637:ALA:HB2	1:A:634:TRP:HZ3	20	0.41
(1,514)	1:A:637:ALA:HB1	1:A:634:TRP:HZ3	20	0.41
(1,514)	1:A:637:ALA:HB3	1:A:634:TRP:HZ3	20	0.41
(1,496)	1:A:716:ALA:HB2	1:A:713:TYR:HE2	6	0.41
(1,496)	1:A:716:ALA:HB1	1:A:713:TYR:HE2	6	0.41
(1,496)	1:A:716:ALA:HB3	1:A:713:TYR:HE2	6	0.41
(1,489)	1:A:674:MET:HE2	1:A:670:ARG:HG3	9	0.41
(1,489)	1:A:674:MET:HE1	1:A:670:ARG:HG3	9	0.41
(1,489)	1:A:674:MET:HE3	1:A:670:ARG:HG3	9	0.41
(1,414)	1:A:675:LEU:HD12	1:A:688:ARG:HG3	9	0.41
(1,414)	1:A:675:LEU:HD11	1:A:688:ARG:HG3	9	0.41
(1,414)	1:A:675:LEU:HD13	1:A:688:ARG:HG3	9	0.41
(1,1126)	1:A:712:TYR:H	1:A:711:GLN:HB2	4	0.41
(1,1126)	1:A:712:TYR:H	1:A:711:GLN:HB2	17	0.41
(1,1007)	1:A:689:SER:H	1:A:688:ARG:HB2	1	0.41
(1,1007)	1:A:689:SER:H	1:A:688:ARG:HB2	18	0.41
(3,124)	1:A:635:LEU:HD22	1:A:637:ALA:HA	5	0.4
(3,124)	1:A:635:LEU:HD21	1:A:637:ALA:HA	5	0.4

Continued on next page...

Continued from previous page...

Key	Atom-1	Atom-2	Model ID	Violation (Å)
(3,124)	1:A:635:LEU:HD23	1:A:637:ALA:HA	5	0.4
(3,124)	1:A:635:LEU:HD22	1:A:638:LEU:HA	5	0.4
(3,124)	1:A:635:LEU:HD21	1:A:638:LEU:HA	5	0.4
(3,124)	1:A:635:LEU:HD23	1:A:638:LEU:HA	5	0.4
(3,104)	1:A:665:TYR:HA	1:A:663:PRO:HB3	10	0.4
(3,104)	1:A:665:TYR:HA	1:A:692:LEU:HD22	10	0.4
(3,104)	1:A:665:TYR:HA	1:A:692:LEU:HD21	10	0.4
(3,104)	1:A:665:TYR:HA	1:A:692:LEU:HD23	10	0.4
(3,104)	1:A:673:GLU:HA	1:A:692:LEU:HD22	10	0.4
(3,104)	1:A:673:GLU:HA	1:A:692:LEU:HD21	10	0.4
(3,104)	1:A:673:GLU:HA	1:A:692:LEU:HD23	10	0.4
(2,1)	1:A:656:TYR:HA	1:A:625:HIS:HB3	19	0.4
(1,868)	1:A:688:ARG:H	1:A:687:GLN:HB2	2	0.4
(1,866)	1:A:666:MET:H	1:A:663:PRO:HB3	9	0.4
(1,701)	1:A:652:GLU:H	1:A:652:GLU:HB3	10	0.4
(1,698)	1:A:637:ALA:H	1:A:636:GLU:HB2	19	0.4
(1,667)	1:A:692:LEU:H	1:A:692:LEU:HG	6	0.4
(1,605)	1:A:725:GLU:H	1:A:724:GLU:HA	7	0.4
(1,605)	1:A:725:GLU:H	1:A:724:GLU:HA	18	0.4
(1,581)	1:A:712:TYR:HE2	1:A:665:TYR:HA	5	0.4
(1,581)	1:A:712:TYR:HE2	1:A:665:TYR:HA	11	0.4
(1,514)	1:A:637:ALA:HB2	1:A:634:TRP:HZ3	14	0.4
(1,514)	1:A:637:ALA:HB1	1:A:634:TRP:HZ3	14	0.4
(1,514)	1:A:637:ALA:HB3	1:A:634:TRP:HZ3	14	0.4
(1,496)	1:A:716:ALA:HB2	1:A:713:TYR:HE2	12	0.4
(1,496)	1:A:716:ALA:HB1	1:A:713:TYR:HE2	12	0.4
(1,496)	1:A:716:ALA:HB3	1:A:713:TYR:HE2	12	0.4
(1,469)	1:A:721:ALA:HA	1:A:644:ALA:HB2	4	0.4
(1,469)	1:A:721:ALA:HA	1:A:644:ALA:HB1	4	0.4
(1,469)	1:A:721:ALA:HA	1:A:644:ALA:HB3	4	0.4
(1,414)	1:A:675:LEU:HD12	1:A:688:ARG:HG3	14	0.4
(1,414)	1:A:675:LEU:HD11	1:A:688:ARG:HG3	14	0.4
(1,414)	1:A:675:LEU:HD13	1:A:688:ARG:HG3	14	0.4
(1,333)	1:A:716:ALA:HB2	1:A:715:LYS:HD2	9	0.4
(1,333)	1:A:716:ALA:HB1	1:A:715:LYS:HD2	9	0.4
(1,333)	1:A:716:ALA:HB3	1:A:715:LYS:HD2	9	0.4
(1,151)	1:A:708:LEU:HB3	1:A:705:LYS:HB2	17	0.4
(1,1203)	1:A:642:ASN:H	1:A:640:TRP:HA	18	0.4
(3,13)	1:A:695:GLN:HA	1:A:638:LEU:HD22	3	0.39
(3,13)	1:A:695:GLN:HA	1:A:638:LEU:HD21	3	0.39
(3,13)	1:A:695:GLN:HA	1:A:638:LEU:HD23	3	0.39
(3,13)	1:A:695:GLN:HA	1:A:692:LEU:HD12	3	0.39

Continued on next page...

Continued from previous page...

Key	Atom-1	Atom-2	Model ID	Violation (Å)
(3,13)	1:A:695:GLN:HA	1:A:692:LEU:HD11	3	0.39
(3,13)	1:A:695:GLN:HA	1:A:692:LEU:HD13	3	0.39
(3,13)	1:A:702:GLU:HA	1:A:635:LEU:HD12	3	0.39
(3,13)	1:A:702:GLU:HA	1:A:635:LEU:HD11	3	0.39
(3,13)	1:A:702:GLU:HA	1:A:635:LEU:HD13	3	0.39
(3,13)	1:A:702:GLU:HA	1:A:638:LEU:HD22	3	0.39
(3,13)	1:A:702:GLU:HA	1:A:638:LEU:HD21	3	0.39
(3,13)	1:A:702:GLU:HA	1:A:638:LEU:HD23	3	0.39
(1,969)	1:A:722:GLN:H	1:A:722:GLN:HB3	1	0.39
(1,969)	1:A:722:GLN:H	1:A:722:GLN:HB3	2	0.39
(1,933)	1:A:629:ASP:H	1:A:628:PRO:HA	17	0.39
(1,866)	1:A:666:MET:H	1:A:663:PRO:HB3	15	0.39
(1,865)	1:A:666:MET:H	1:A:666:MET:HB3	10	0.39
(1,772)	1:A:655:GLU:H	1:A:655:GLU:HB2	14	0.39
(1,666)	1:A:692:LEU:H	1:A:692:LEU:HB3	2	0.39
(1,497)	1:A:666:MET:HE2	1:A:663:PRO:HA	12	0.39
(1,497)	1:A:666:MET:HE1	1:A:663:PRO:HA	12	0.39
(1,497)	1:A:666:MET:HE3	1:A:663:PRO:HA	12	0.39
(1,497)	1:A:666:MET:HE2	1:A:663:PRO:HA	19	0.39
(1,497)	1:A:666:MET:HE1	1:A:663:PRO:HA	19	0.39
(1,497)	1:A:666:MET:HE3	1:A:663:PRO:HA	19	0.39
(1,452)	1:A:645:LEU:HB2	1:A:647:MET:HA	9	0.39
(1,246)	1:A:692:LEU:HD12	1:A:671:GLU:HB2	11	0.39
(1,246)	1:A:692:LEU:HD11	1:A:671:GLU:HB2	11	0.39
(1,246)	1:A:692:LEU:HD13	1:A:671:GLU:HB2	11	0.39
(1,1126)	1:A:712:TYR:H	1:A:711:GLN:HB2	3	0.39
(1,1126)	1:A:712:TYR:H	1:A:711:GLN:HB2	8	0.39
(3,74)	1:A:664:ARG:HG3	1:A:697:ALA:HA	15	0.38
(3,74)	1:A:693:TYR:HA	1:A:670:ARG:HG3	15	0.38
(3,74)	1:A:707:ARG:HG3	1:A:697:ALA:HA	15	0.38
(3,74)	1:A:707:ARG:HG3	1:A:711:GLN:HA	15	0.38
(3,3)	1:A:689:SER:HB2	1:A:675:LEU:HA	15	0.38
(3,3)	1:A:693:TYR:HA	1:A:665:TYR:HA	15	0.38
(3,3)	1:A:693:TYR:HA	1:A:713:TYR:HA	15	0.38
(3,124)	1:A:635:LEU:HD22	1:A:637:ALA:HA	12	0.38
(3,124)	1:A:635:LEU:HD21	1:A:637:ALA:HA	12	0.38
(3,124)	1:A:635:LEU:HD23	1:A:637:ALA:HA	12	0.38
(3,124)	1:A:635:LEU:HD22	1:A:638:LEU:HA	12	0.38
(3,124)	1:A:635:LEU:HD21	1:A:638:LEU:HA	12	0.38
(3,124)	1:A:635:LEU:HD23	1:A:638:LEU:HA	12	0.38
(1,891)	1:A:660:GLN:H	1:A:659:MET:H	2	0.38
(1,891)	1:A:660:GLN:H	1:A:659:MET:H	10	0.38

Continued on next page...

Continued from previous page...

Key	Atom-1	Atom-2	Model ID	Violation (Å)
(1,852)	1:A:636:GLU:H	1:A:635:LEU:HB2	2	0.38
(1,840)	1:A:718:GLU:H	1:A:717:GLU:HB3	10	0.38
(1,748)	1:A:656:TYR:H	1:A:656:TYR:HB3	16	0.38
(1,726)	1:A:672:ALA:H	1:A:671:GLU:HG3	19	0.38
(1,70)	1:A:722:GLN:HA	1:A:723:MET:HE2	9	0.38
(1,70)	1:A:722:GLN:HA	1:A:723:MET:HE1	9	0.38
(1,70)	1:A:722:GLN:HA	1:A:723:MET:HE3	9	0.38
(1,666)	1:A:692:LEU:H	1:A:692:LEU:HB3	10	0.38
(1,656)	1:A:719:ALA:H	1:A:718:GLU:HB2	3	0.38
(1,651)	1:A:657:ASP:H	1:A:658:GLY:H	2	0.38
(1,312)	1:A:701:MET:HG2	1:A:709:ALA:HB2	10	0.38
(1,312)	1:A:701:MET:HG2	1:A:709:ALA:HB1	10	0.38
(1,312)	1:A:701:MET:HG2	1:A:709:ALA:HB3	10	0.38
(1,1012)	1:A:704:MET:H	1:A:704:MET:HG2	4	0.38
(1,1007)	1:A:689:SER:H	1:A:688:ARG:HB2	8	0.38
(3,89)	1:A:709:ALA:HB2	1:A:666:MET:HE2	20	0.37
(3,89)	1:A:709:ALA:HB2	1:A:666:MET:HE1	20	0.37
(3,89)	1:A:709:ALA:HB2	1:A:666:MET:HE3	20	0.37
(3,89)	1:A:709:ALA:HB1	1:A:666:MET:HE2	20	0.37
(3,89)	1:A:709:ALA:HB1	1:A:666:MET:HE1	20	0.37
(3,89)	1:A:709:ALA:HB1	1:A:666:MET:HE3	20	0.37
(3,89)	1:A:709:ALA:HB3	1:A:666:MET:HE2	20	0.37
(3,89)	1:A:709:ALA:HB3	1:A:666:MET:HE1	20	0.37
(3,89)	1:A:709:ALA:HB3	1:A:666:MET:HE3	20	0.37
(3,89)	1:A:709:ALA:HB2	1:A:711:GLN:HG3	20	0.37
(3,89)	1:A:709:ALA:HB1	1:A:711:GLN:HG3	20	0.37
(3,89)	1:A:709:ALA:HB3	1:A:711:GLN:HG3	20	0.37
(3,89)	1:A:709:ALA:HB2	1:A:714:GLN:HB2	20	0.37
(3,89)	1:A:709:ALA:HB1	1:A:714:GLN:HB2	20	0.37
(3,89)	1:A:709:ALA:HB3	1:A:714:GLN:HB2	20	0.37
(3,80)	1:A:708:LEU:HD12	1:A:665:TYR:HB3	17	0.37
(3,80)	1:A:708:LEU:HD11	1:A:665:TYR:HB3	17	0.37
(3,80)	1:A:708:LEU:HD13	1:A:665:TYR:HB3	17	0.37
(3,80)	1:A:708:LEU:HD12	1:A:705:LYS:HE2	17	0.37
(3,80)	1:A:708:LEU:HD11	1:A:705:LYS:HE2	17	0.37
(3,80)	1:A:708:LEU:HD13	1:A:705:LYS:HE2	17	0.37
(3,74)	1:A:664:ARG:HG3	1:A:697:ALA:HA	4	0.37
(3,74)	1:A:693:TYR:HA	1:A:670:ARG:HG3	4	0.37
(3,74)	1:A:707:ARG:HG3	1:A:697:ALA:HA	4	0.37
(3,74)	1:A:707:ARG:HG3	1:A:711:GLN:HA	4	0.37
(3,74)	1:A:664:ARG:HG3	1:A:697:ALA:HA	9	0.37
(3,74)	1:A:693:TYR:HA	1:A:670:ARG:HG3	9	0.37

Continued on next page...

Continued from previous page...

Key	Atom-1	Atom-2	Model ID	Violation (Å)
(3,74)	1:A:707:ARG:HG3	1:A:697:ALA:HA	9	0.37
(3,74)	1:A:707:ARG:HG3	1:A:711:GLN:HA	9	0.37
(3,57)	1:A:630:ARG:HA	1:A:632:GLN:HG2	6	0.37
(3,57)	1:A:630:ARG:HA	1:A:632:GLN:HG3	6	0.37
(1,892)	1:A:659:MET:H	1:A:658:GLY:H	8	0.37
(1,866)	1:A:666:MET:H	1:A:663:PRO:HB3	13	0.37
(1,866)	1:A:666:MET:H	1:A:663:PRO:HB3	19	0.37
(1,80)	1:A:716:ALA:HA	1:A:715:LYS:HE2	15	0.37
(1,748)	1:A:656:TYR:H	1:A:656:TYR:HB3	9	0.37
(1,660)	1:A:662:GLU:H	1:A:661:ASP:HA	8	0.37
(1,654)	1:A:657:ASP:H	1:A:657:ASP:HB2	18	0.37
(1,443)	1:A:702:GLU:HB2	1:A:699:ALA:HA	8	0.37
(1,414)	1:A:675:LEU:HD12	1:A:688:ARG:HG3	17	0.37
(1,414)	1:A:675:LEU:HD11	1:A:688:ARG:HG3	17	0.37
(1,414)	1:A:675:LEU:HD13	1:A:688:ARG:HG3	17	0.37
(1,1007)	1:A:689:SER:H	1:A:688:ARG:HB2	11	0.37
(3,80)	1:A:708:LEU:HD12	1:A:665:TYR:HB3	3	0.36
(3,80)	1:A:708:LEU:HD11	1:A:665:TYR:HB3	3	0.36
(3,80)	1:A:708:LEU:HD13	1:A:665:TYR:HB3	3	0.36
(3,80)	1:A:708:LEU:HD12	1:A:705:LYS:HE2	3	0.36
(3,80)	1:A:708:LEU:HD11	1:A:705:LYS:HE2	3	0.36
(3,80)	1:A:708:LEU:HD13	1:A:705:LYS:HE2	3	0.36
(3,80)	1:A:708:LEU:HD12	1:A:665:TYR:HB3	15	0.36
(3,80)	1:A:708:LEU:HD11	1:A:665:TYR:HB3	15	0.36
(3,80)	1:A:708:LEU:HD13	1:A:665:TYR:HB3	15	0.36
(3,80)	1:A:708:LEU:HD12	1:A:705:LYS:HE2	15	0.36
(3,80)	1:A:708:LEU:HD11	1:A:705:LYS:HE2	15	0.36
(3,80)	1:A:708:LEU:HD13	1:A:705:LYS:HE2	15	0.36
(3,306)	1:A:659:MET:H	1:A:704:MET:HB2	13	0.36
(3,306)	1:A:659:MET:H	1:A:704:MET:HG3	13	0.36
(3,3)	1:A:689:SER:HB2	1:A:675:LEU:HA	4	0.36
(3,3)	1:A:693:TYR:HA	1:A:665:TYR:HA	4	0.36
(3,3)	1:A:693:TYR:HA	1:A:713:TYR:HA	4	0.36
(2,1)	1:A:656:TYR:HA	1:A:625:HIS:HB3	5	0.36
(1,746)	1:A:656:TYR:H	1:A:655:GLU:HA	6	0.36
(1,71)	1:A:655:GLU:HA	1:A:626:MET:HB3	16	0.36
(1,709)	1:A:699:ALA:H	1:A:698:GLU:HB2	10	0.36
(1,701)	1:A:652:GLU:H	1:A:652:GLU:HB3	20	0.36
(1,656)	1:A:719:ALA:H	1:A:718:GLU:HB2	9	0.36
(1,497)	1:A:666:MET:HE2	1:A:663:PRO:HA	5	0.36
(1,497)	1:A:666:MET:HE1	1:A:663:PRO:HA	5	0.36
(1,497)	1:A:666:MET:HE3	1:A:663:PRO:HA	5	0.36

Continued on next page...

Continued from previous page...

Key	Atom-1	Atom-2	Model ID	Violation (Å)
(1,489)	1:A:674:MET:HE2	1:A:670:ARG:HG3	19	0.36
(1,489)	1:A:674:MET:HE1	1:A:670:ARG:HG3	19	0.36
(1,489)	1:A:674:MET:HE3	1:A:670:ARG:HG3	19	0.36
(1,414)	1:A:675:LEU:HD12	1:A:688:ARG:HG3	2	0.36
(1,414)	1:A:675:LEU:HD11	1:A:688:ARG:HG3	2	0.36
(1,414)	1:A:675:LEU:HD13	1:A:688:ARG:HG3	2	0.36
(1,1126)	1:A:712:TYR:H	1:A:711:GLN:HB2	6	0.36
(1,1126)	1:A:712:TYR:H	1:A:711:GLN:HB2	20	0.36
(1,1007)	1:A:689:SER:H	1:A:688:ARG:HB2	17	0.36
(3,89)	1:A:709:ALA:HB2	1:A:666:MET:HE2	16	0.35
(3,89)	1:A:709:ALA:HB2	1:A:666:MET:HE1	16	0.35
(3,89)	1:A:709:ALA:HB2	1:A:666:MET:HE3	16	0.35
(3,89)	1:A:709:ALA:HB1	1:A:666:MET:HE2	16	0.35
(3,89)	1:A:709:ALA:HB1	1:A:666:MET:HE1	16	0.35
(3,89)	1:A:709:ALA:HB1	1:A:666:MET:HE3	16	0.35
(3,89)	1:A:709:ALA:HB3	1:A:666:MET:HE2	16	0.35
(3,89)	1:A:709:ALA:HB3	1:A:666:MET:HE1	16	0.35
(3,89)	1:A:709:ALA:HB3	1:A:666:MET:HE3	16	0.35
(3,89)	1:A:709:ALA:HB2	1:A:711:GLN:HG3	16	0.35
(3,89)	1:A:709:ALA:HB1	1:A:711:GLN:HG3	16	0.35
(3,89)	1:A:709:ALA:HB3	1:A:711:GLN:HG3	16	0.35
(3,89)	1:A:709:ALA:HB2	1:A:714:GLN:HB2	16	0.35
(3,89)	1:A:709:ALA:HB1	1:A:714:GLN:HB2	16	0.35
(3,89)	1:A:709:ALA:HB3	1:A:714:GLN:HB2	16	0.35
(3,87)	1:A:709:ALA:HB2	1:A:665:TYR:HE2	9	0.35
(3,87)	1:A:709:ALA:HB1	1:A:665:TYR:HE2	9	0.35
(3,87)	1:A:709:ALA:HB3	1:A:665:TYR:HE2	9	0.35
(3,87)	1:A:713:TYR:HE2	1:A:709:ALA:HB2	9	0.35
(3,87)	1:A:713:TYR:HE2	1:A:709:ALA:HB1	9	0.35
(3,87)	1:A:713:TYR:HE2	1:A:709:ALA:HB3	9	0.35
(3,13)	1:A:695:GLN:HA	1:A:638:LEU:HD22	14	0.35
(3,13)	1:A:695:GLN:HA	1:A:638:LEU:HD21	14	0.35
(3,13)	1:A:695:GLN:HA	1:A:638:LEU:HD23	14	0.35
(3,13)	1:A:695:GLN:HA	1:A:692:LEU:HD12	14	0.35
(3,13)	1:A:695:GLN:HA	1:A:692:LEU:HD11	14	0.35
(3,13)	1:A:695:GLN:HA	1:A:692:LEU:HD13	14	0.35
(3,13)	1:A:702:GLU:HA	1:A:635:LEU:HD12	14	0.35
(3,13)	1:A:702:GLU:HA	1:A:635:LEU:HD11	14	0.35
(3,13)	1:A:702:GLU:HA	1:A:635:LEU:HD13	14	0.35
(3,13)	1:A:702:GLU:HA	1:A:638:LEU:HD22	14	0.35
(3,13)	1:A:702:GLU:HA	1:A:638:LEU:HD21	14	0.35
(3,13)	1:A:702:GLU:HA	1:A:638:LEU:HD23	14	0.35

Continued on next page...

Continued from previous page...

Key	Atom-1	Atom-2	Model ID	Violation (Å)
(3,104)	1:A:665:TYR:HA	1:A:663:PRO:HB3	8	0.35
(3,104)	1:A:665:TYR:HA	1:A:692:LEU:HD22	8	0.35
(3,104)	1:A:665:TYR:HA	1:A:692:LEU:HD21	8	0.35
(3,104)	1:A:665:TYR:HA	1:A:692:LEU:HD23	8	0.35
(3,104)	1:A:673:GLU:HA	1:A:692:LEU:HD22	8	0.35
(3,104)	1:A:673:GLU:HA	1:A:692:LEU:HD21	8	0.35
(3,104)	1:A:673:GLU:HA	1:A:692:LEU:HD23	8	0.35
(1,955)	1:A:639:HIS:H	1:A:639:HIS:HB3	8	0.35
(1,898)	1:A:659:MET:H	1:A:659:MET:HB2	8	0.35
(1,891)	1:A:660:GLN:H	1:A:659:MET:H	5	0.35
(1,748)	1:A:656:TYR:H	1:A:656:TYR:HB3	5	0.35
(1,667)	1:A:692:LEU:H	1:A:692:LEU:HG	10	0.35
(1,656)	1:A:719:ALA:H	1:A:718:GLU:HB2	10	0.35
(1,656)	1:A:719:ALA:H	1:A:718:GLU:HB2	20	0.35
(1,581)	1:A:712:TYR:HE2	1:A:665:TYR:HA	1	0.35
(1,553)	1:A:712:TYR:HE2	1:A:665:TYR:HB3	20	0.35
(1,486)	1:A:698:GLU:HG3	1:A:701:MET:HE2	20	0.35
(1,486)	1:A:698:GLU:HG3	1:A:701:MET:HE1	20	0.35
(1,486)	1:A:698:GLU:HG3	1:A:701:MET:HE3	20	0.35
(1,414)	1:A:675:LEU:HD12	1:A:688:ARG:HG3	3	0.35
(1,414)	1:A:675:LEU:HD11	1:A:688:ARG:HG3	3	0.35
(1,414)	1:A:675:LEU:HD13	1:A:688:ARG:HG3	3	0.35
(1,1007)	1:A:689:SER:H	1:A:688:ARG:HB2	19	0.35
(3,87)	1:A:709:ALA:HB2	1:A:665:TYR:HE2	1	0.34
(3,87)	1:A:709:ALA:HB1	1:A:665:TYR:HE2	1	0.34
(3,87)	1:A:709:ALA:HB3	1:A:665:TYR:HE2	1	0.34
(3,87)	1:A:713:TYR:HE2	1:A:709:ALA:HB2	1	0.34
(3,87)	1:A:713:TYR:HE2	1:A:709:ALA:HB1	1	0.34
(3,87)	1:A:713:TYR:HE2	1:A:709:ALA:HB3	1	0.34
(3,74)	1:A:664:ARG:HG3	1:A:697:ALA:HA	20	0.34
(3,74)	1:A:693:TYR:HA	1:A:670:ARG:HG3	20	0.34
(3,74)	1:A:707:ARG:HG3	1:A:697:ALA:HA	20	0.34
(3,74)	1:A:707:ARG:HG3	1:A:711:GLN:HA	20	0.34
(3,61)	1:A:704:MET:HG3	1:A:659:MET:HB2	16	0.34
(3,61)	1:A:704:MET:HG3	1:A:659:MET:HE2	16	0.34
(3,61)	1:A:704:MET:HG3	1:A:659:MET:HE1	16	0.34
(3,61)	1:A:704:MET:HG3	1:A:659:MET:HE3	16	0.34
(3,177)	1:A:680:TYR:HD2	1:A:674:MET:HA	8	0.34
(3,177)	1:A:680:TYR:HD2	1:A:678:GLY:HA2	8	0.34
(1,891)	1:A:660:GLN:H	1:A:659:MET:H	4	0.34
(1,81)	1:A:659:MET:HA	1:A:659:MET:HG3	2	0.34
(1,74)	1:A:709:ALA:HA	1:A:713:TYR:HA	10	0.34

Continued on next page...

Continued from previous page...

Key	Atom-1	Atom-2	Model ID	Violation (Å)
(1,656)	1:A:719:ALA:H	1:A:718:GLU:HB2	12	0.34
(1,654)	1:A:657:ASP:H	1:A:657:ASP:HB2	19	0.34
(1,514)	1:A:637:ALA:HB2	1:A:634:TRP:HZ3	2	0.34
(1,514)	1:A:637:ALA:HB1	1:A:634:TRP:HZ3	2	0.34
(1,514)	1:A:637:ALA:HB3	1:A:634:TRP:HZ3	2	0.34
(1,414)	1:A:675:LEU:HD12	1:A:688:ARG:HG3	19	0.34
(1,414)	1:A:675:LEU:HD11	1:A:688:ARG:HG3	19	0.34
(1,414)	1:A:675:LEU:HD13	1:A:688:ARG:HG3	19	0.34
(1,383)	1:A:686:PRO:HG2	1:A:723:MET:HG3	15	0.34
(1,311)	1:A:703:ALA:HB2	1:A:665:TYR:HB3	6	0.34
(1,311)	1:A:703:ALA:HB1	1:A:665:TYR:HB3	6	0.34
(1,311)	1:A:703:ALA:HB3	1:A:665:TYR:HB3	6	0.34
(1,311)	1:A:703:ALA:HB2	1:A:665:TYR:HB3	19	0.34
(1,311)	1:A:703:ALA:HB1	1:A:665:TYR:HB3	19	0.34
(1,311)	1:A:703:ALA:HB3	1:A:665:TYR:HB3	19	0.34
(1,1126)	1:A:712:TYR:H	1:A:711:GLN:HB2	16	0.34
(3,196)	1:A:634:TRP:HZ2	1:A:638:LEU:HB2	19	0.33
(3,196)	1:A:634:TRP:HZ2	1:A:638:LEU:HG	19	0.33
(3,131)	1:A:638:LEU:HD12	1:A:634:TRP:HB2	18	0.33
(3,131)	1:A:638:LEU:HD11	1:A:634:TRP:HB2	18	0.33
(3,131)	1:A:638:LEU:HD13	1:A:634:TRP:HB2	18	0.33
(3,131)	1:A:634:TRP:HB3	1:A:638:LEU:HD12	18	0.33
(3,131)	1:A:634:TRP:HB3	1:A:638:LEU:HD11	18	0.33
(3,131)	1:A:634:TRP:HB3	1:A:638:LEU:HD13	18	0.33
(1,891)	1:A:660:GLN:H	1:A:659:MET:H	15	0.33
(1,81)	1:A:659:MET:HA	1:A:659:MET:HG3	5	0.33
(1,80)	1:A:716:ALA:HA	1:A:715:LYS:HE2	20	0.33
(1,726)	1:A:672:ALA:H	1:A:671:GLU:HG3	5	0.33
(1,617)	1:A:644:ALA:H	1:A:644:ALA:HB2	4	0.33
(1,617)	1:A:644:ALA:H	1:A:644:ALA:HB1	4	0.33
(1,617)	1:A:644:ALA:H	1:A:644:ALA:HB3	4	0.33
(1,514)	1:A:637:ALA:HB2	1:A:634:TRP:HZ3	10	0.33
(1,514)	1:A:637:ALA:HB1	1:A:634:TRP:HZ3	10	0.33
(1,514)	1:A:637:ALA:HB3	1:A:634:TRP:HZ3	10	0.33
(1,489)	1:A:674:MET:HE2	1:A:670:ARG:HG3	6	0.33
(1,489)	1:A:674:MET:HE1	1:A:670:ARG:HG3	6	0.33
(1,489)	1:A:674:MET:HE3	1:A:670:ARG:HG3	6	0.33
(1,480)	1:A:628:PRO:HD2	1:A:627:SER:HA	2	0.33
(1,383)	1:A:686:PRO:HG2	1:A:723:MET:HG3	20	0.33
(1,360)	1:A:674:MET:HE2	1:A:682:LEU:HD22	12	0.33
(1,360)	1:A:674:MET:HE2	1:A:682:LEU:HD21	12	0.33
(1,360)	1:A:674:MET:HE2	1:A:682:LEU:HD23	12	0.33

Continued on next page...

Continued from previous page...

Key	Atom-1	Atom-2	Model ID	Violation (Å)
(1,360)	1:A:674:MET:HE1	1:A:682:LEU:HD22	12	0.33
(1,360)	1:A:674:MET:HE1	1:A:682:LEU:HD21	12	0.33
(1,360)	1:A:674:MET:HE1	1:A:682:LEU:HD23	12	0.33
(1,360)	1:A:674:MET:HE3	1:A:682:LEU:HD22	12	0.33
(1,360)	1:A:674:MET:HE3	1:A:682:LEU:HD21	12	0.33
(1,360)	1:A:674:MET:HE3	1:A:682:LEU:HD23	12	0.33
(1,349)	1:A:665:TYR:HE2	1:A:659:MET:HE2	17	0.33
(1,349)	1:A:665:TYR:HE2	1:A:659:MET:HE1	17	0.33
(1,349)	1:A:665:TYR:HE2	1:A:659:MET:HE3	17	0.33
(1,333)	1:A:716:ALA:HB2	1:A:715:LYS:HD2	6	0.33
(1,333)	1:A:716:ALA:HB1	1:A:715:LYS:HD2	6	0.33
(1,333)	1:A:716:ALA:HB3	1:A:715:LYS:HD2	6	0.33
(1,211)	1:A:688:ARG:HB2	1:A:691:ASP:HB2	12	0.33
(1,1190)	1:A:719:ALA:H	1:A:722:GLN:HE22	20	0.33
(1,1126)	1:A:712:TYR:H	1:A:711:GLN:HB2	14	0.33
(1,1007)	1:A:689:SER:H	1:A:688:ARG:HB2	6	0.33
(3,80)	1:A:708:LEU:HD12	1:A:665:TYR:HB3	2	0.32
(3,80)	1:A:708:LEU:HD11	1:A:665:TYR:HB3	2	0.32
(3,80)	1:A:708:LEU:HD13	1:A:665:TYR:HB3	2	0.32
(3,80)	1:A:708:LEU:HD12	1:A:705:LYS:HE2	2	0.32
(3,80)	1:A:708:LEU:HD11	1:A:705:LYS:HE2	2	0.32
(3,80)	1:A:708:LEU:HD13	1:A:705:LYS:HE2	2	0.32
(3,80)	1:A:708:LEU:HD12	1:A:665:TYR:HB3	9	0.32
(3,80)	1:A:708:LEU:HD11	1:A:665:TYR:HB3	9	0.32
(3,80)	1:A:708:LEU:HD13	1:A:665:TYR:HB3	9	0.32
(3,80)	1:A:708:LEU:HD12	1:A:705:LYS:HE2	9	0.32
(3,80)	1:A:708:LEU:HD11	1:A:705:LYS:HE2	9	0.32
(3,80)	1:A:708:LEU:HD13	1:A:705:LYS:HE2	9	0.32
(3,372)	1:A:636:GLU:H	1:A:634:TRP:H	16	0.32
(3,372)	1:A:636:GLU:H	1:A:639:HIS:H	16	0.32
(1,840)	1:A:718:GLU:H	1:A:717:GLU:HB3	8	0.32
(1,748)	1:A:656:TYR:H	1:A:656:TYR:HB3	8	0.32
(1,666)	1:A:692:LEU:H	1:A:692:LEU:HB3	6	0.32
(1,617)	1:A:644:ALA:H	1:A:644:ALA:HB2	2	0.32
(1,617)	1:A:644:ALA:H	1:A:644:ALA:HB1	2	0.32
(1,617)	1:A:644:ALA:H	1:A:644:ALA:HB3	2	0.32
(1,617)	1:A:644:ALA:H	1:A:644:ALA:HB2	12	0.32
(1,617)	1:A:644:ALA:H	1:A:644:ALA:HB1	12	0.32
(1,617)	1:A:644:ALA:H	1:A:644:ALA:HB3	12	0.32
(1,617)	1:A:644:ALA:H	1:A:644:ALA:HB2	20	0.32
(1,617)	1:A:644:ALA:H	1:A:644:ALA:HB1	20	0.32
(1,617)	1:A:644:ALA:H	1:A:644:ALA:HB3	20	0.32

Continued on next page...

Continued from previous page...

Key	Atom-1	Atom-2	Model ID	Violation (Å)
(1,581)	1:A:712:TYR:HE2	1:A:665:TYR:HA	16	0.32
(1,524)	1:A:635:LEU:HD12	1:A:706:GLY:HA3	15	0.32
(1,524)	1:A:635:LEU:HD11	1:A:706:GLY:HA3	15	0.32
(1,524)	1:A:635:LEU:HD13	1:A:706:GLY:HA3	15	0.32
(1,246)	1:A:692:LEU:HD12	1:A:671:GLU:HB2	3	0.32
(1,246)	1:A:692:LEU:HD11	1:A:671:GLU:HB2	3	0.32
(1,246)	1:A:692:LEU:HD13	1:A:671:GLU:HB2	3	0.32
(1,246)	1:A:692:LEU:HD12	1:A:671:GLU:HB2	20	0.32
(1,246)	1:A:692:LEU:HD11	1:A:671:GLU:HB2	20	0.32
(1,246)	1:A:692:LEU:HD13	1:A:671:GLU:HB2	20	0.32
(1,241)	1:A:675:LEU:HD22	1:A:671:GLU:HA	4	0.32
(1,241)	1:A:675:LEU:HD21	1:A:671:GLU:HA	4	0.32
(1,241)	1:A:675:LEU:HD23	1:A:671:GLU:HA	4	0.32
(1,1045)	1:A:665:TYR:H	1:A:663:PRO:HB3	18	0.32
(1,1007)	1:A:689:SER:H	1:A:688:ARG:HB2	2	0.32
(3,74)	1:A:664:ARG:HG3	1:A:697:ALA:HA	8	0.31
(3,74)	1:A:693:TYR:HA	1:A:670:ARG:HG3	8	0.31
(3,74)	1:A:707:ARG:HG3	1:A:697:ALA:HA	8	0.31
(3,74)	1:A:707:ARG:HG3	1:A:711:GLN:HA	8	0.31
(3,74)	1:A:664:ARG:HG3	1:A:697:ALA:HA	13	0.31
(3,74)	1:A:693:TYR:HA	1:A:670:ARG:HG3	13	0.31
(3,74)	1:A:707:ARG:HG3	1:A:697:ALA:HA	13	0.31
(3,74)	1:A:707:ARG:HG3	1:A:711:GLN:HA	13	0.31
(3,289)	1:A:645:LEU:H	1:A:645:LEU:HB3	16	0.31
(3,289)	1:A:645:LEU:H	1:A:645:LEU:HG	16	0.31
(3,124)	1:A:635:LEU:HD22	1:A:637:ALA:HA	14	0.31
(3,124)	1:A:635:LEU:HD21	1:A:637:ALA:HA	14	0.31
(3,124)	1:A:635:LEU:HD23	1:A:637:ALA:HA	14	0.31
(3,124)	1:A:635:LEU:HD22	1:A:638:LEU:HA	14	0.31
(3,124)	1:A:635:LEU:HD21	1:A:638:LEU:HA	14	0.31
(3,124)	1:A:635:LEU:HD23	1:A:638:LEU:HA	14	0.31
(1,898)	1:A:659:MET:H	1:A:659:MET:HB2	14	0.31
(1,840)	1:A:718:GLU:H	1:A:717:GLU:HB3	7	0.31
(1,823)	1:A:660:GLN:H	1:A:660:GLN:HB3	1	0.31
(1,823)	1:A:660:GLN:H	1:A:660:GLN:HB3	2	0.31
(1,617)	1:A:644:ALA:H	1:A:644:ALA:HB2	18	0.31
(1,617)	1:A:644:ALA:H	1:A:644:ALA:HB1	18	0.31
(1,617)	1:A:644:ALA:H	1:A:644:ALA:HB3	18	0.31
(1,551)	1:A:641:TYR:HE2	1:A:638:LEU:HD12	20	0.31
(1,551)	1:A:641:TYR:HE2	1:A:638:LEU:HD11	20	0.31
(1,551)	1:A:641:TYR:HE2	1:A:638:LEU:HD13	20	0.31
(1,508)	1:A:625:HIS:HB3	1:A:656:TYR:HD2	12	0.31

Continued on next page...

Continued from previous page...

Key	Atom-1	Atom-2	Model ID	Violation (Å)
(1,414)	1:A:675:LEU:HD12	1:A:688:ARG:HG3	11	0.31
(1,414)	1:A:675:LEU:HD11	1:A:688:ARG:HG3	11	0.31
(1,414)	1:A:675:LEU:HD13	1:A:688:ARG:HG3	11	0.31
(1,414)	1:A:675:LEU:HD12	1:A:688:ARG:HG3	20	0.31
(1,414)	1:A:675:LEU:HD11	1:A:688:ARG:HG3	20	0.31
(1,414)	1:A:675:LEU:HD13	1:A:688:ARG:HG3	20	0.31
(1,383)	1:A:686:PRO:HG2	1:A:723:MET:HG3	5	0.31
(1,243)	1:A:675:LEU:HD22	1:A:671:GLU:HG3	4	0.31
(1,243)	1:A:675:LEU:HD21	1:A:671:GLU:HG3	4	0.31
(1,243)	1:A:675:LEU:HD23	1:A:671:GLU:HG3	4	0.31
(3,28)	1:A:630:ARG:HA	1:A:632:GLN:HB2	15	0.3
(3,28)	1:A:722:GLN:HA	1:A:724:GLU:HB3	15	0.3
(2,6)	1:A:712:TYR:HE2	1:A:711:GLN:HE22	15	0.3
(2,1)	1:A:656:TYR:HA	1:A:625:HIS:HB3	4	0.3
(1,970)	1:A:722:GLN:H	1:A:725:GLU:HB2	10	0.3
(1,74)	1:A:709:ALA:HA	1:A:713:TYR:HA	4	0.3
(1,74)	1:A:709:ALA:HA	1:A:713:TYR:HA	20	0.3
(1,656)	1:A:719:ALA:H	1:A:718:GLU:HB2	4	0.3
(1,656)	1:A:719:ALA:H	1:A:718:GLU:HB2	7	0.3
(1,617)	1:A:644:ALA:H	1:A:644:ALA:HB2	1	0.3
(1,617)	1:A:644:ALA:H	1:A:644:ALA:HB1	1	0.3
(1,617)	1:A:644:ALA:H	1:A:644:ALA:HB3	1	0.3
(1,523)	1:A:635:LEU:HD12	1:A:634:TRP:HZ3	10	0.3
(1,523)	1:A:635:LEU:HD11	1:A:634:TRP:HZ3	10	0.3
(1,523)	1:A:635:LEU:HD13	1:A:634:TRP:HZ3	10	0.3
(1,430)	1:A:708:LEU:HG	1:A:705:LYS:HB2	4	0.3
(1,246)	1:A:692:LEU:HD12	1:A:671:GLU:HB2	16	0.3
(1,246)	1:A:692:LEU:HD11	1:A:671:GLU:HB2	16	0.3
(1,246)	1:A:692:LEU:HD13	1:A:671:GLU:HB2	16	0.3
(1,1231)	1:A:656:TYR:H	1:A:626:MET:HB3	3	0.3
(1,1190)	1:A:719:ALA:H	1:A:722:GLN:HE22	7	0.3
(1,1012)	1:A:704:MET:H	1:A:704:MET:HG2	7	0.3
(3,85)	1:A:694:THR:HG21	1:A:644:ALA:HB2	5	0.29
(3,85)	1:A:694:THR:HG21	1:A:644:ALA:HB1	5	0.29
(3,85)	1:A:694:THR:HG21	1:A:644:ALA:HB3	5	0.29
(3,85)	1:A:694:THR:HG22	1:A:644:ALA:HB2	5	0.29
(3,85)	1:A:694:THR:HG22	1:A:644:ALA:HB1	5	0.29
(3,85)	1:A:694:THR:HG22	1:A:644:ALA:HB3	5	0.29
(3,85)	1:A:694:THR:HG23	1:A:644:ALA:HB2	5	0.29
(3,85)	1:A:694:THR:HG23	1:A:644:ALA:HB1	5	0.29
(3,85)	1:A:694:THR:HG23	1:A:644:ALA:HB3	5	0.29
(3,85)	1:A:694:THR:HG21	1:A:668:LEU:HB3	5	0.29

Continued on next page...

Continued from previous page...

Key	Atom-1	Atom-2	Model ID	Violation (Å)
(3,85)	1:A:694:THR:HG22	1:A:668:LEU:HB3	5	0.29
(3,85)	1:A:694:THR:HG23	1:A:668:LEU:HB3	5	0.29
(3,85)	1:A:694:THR:HG21	1:A:692:LEU:HG	5	0.29
(3,85)	1:A:694:THR:HG22	1:A:692:LEU:HG	5	0.29
(3,85)	1:A:694:THR:HG23	1:A:692:LEU:HG	5	0.29
(3,85)	1:A:694:THR:HG21	1:A:700:ALA:HB2	5	0.29
(3,85)	1:A:694:THR:HG21	1:A:700:ALA:HB1	5	0.29
(3,85)	1:A:694:THR:HG21	1:A:700:ALA:HB3	5	0.29
(3,85)	1:A:694:THR:HG22	1:A:700:ALA:HB2	5	0.29
(3,85)	1:A:694:THR:HG22	1:A:700:ALA:HB1	5	0.29
(3,85)	1:A:694:THR:HG22	1:A:700:ALA:HB3	5	0.29
(3,85)	1:A:694:THR:HG23	1:A:700:ALA:HB2	5	0.29
(3,85)	1:A:694:THR:HG23	1:A:700:ALA:HB1	5	0.29
(3,85)	1:A:694:THR:HG23	1:A:700:ALA:HB3	5	0.29
(3,72)	1:A:637:ALA:HA	1:A:640:TRP:HB3	5	0.29
(3,72)	1:A:640:TRP:HB3	1:A:638:LEU:HA	5	0.29
(3,129)	1:A:631:CYS:HB2	1:A:634:TRP:HB2	18	0.29
(3,129)	1:A:631:CYS:HB2	1:A:634:TRP:HB3	18	0.29
(1,970)	1:A:722:GLN:H	1:A:725:GLU:HB2	9	0.29
(1,933)	1:A:629:ASP:H	1:A:628:PRO:HA	10	0.29
(1,93)	1:A:637:ALA:HA	1:A:640:TRP:HB3	12	0.29
(1,823)	1:A:660:GLN:H	1:A:660:GLN:HB3	11	0.29
(1,772)	1:A:655:GLU:H	1:A:655:GLU:HB2	6	0.29
(1,729)	1:A:724:GLU:H	1:A:724:GLU:HB3	17	0.29
(1,666)	1:A:692:LEU:H	1:A:692:LEU:HB3	5	0.29
(1,490)	1:A:674:MET:HE2	1:A:670:ARG:HD2	18	0.29
(1,490)	1:A:674:MET:HE1	1:A:670:ARG:HD2	18	0.29
(1,490)	1:A:674:MET:HE3	1:A:670:ARG:HD2	18	0.29
(1,452)	1:A:645:LEU:HB2	1:A:647:MET:HA	19	0.29
(1,1007)	1:A:689:SER:H	1:A:688:ARG:HB2	16	0.29
(3,85)	1:A:694:THR:HG21	1:A:644:ALA:HB2	6	0.28
(3,85)	1:A:694:THR:HG21	1:A:644:ALA:HB1	6	0.28
(3,85)	1:A:694:THR:HG21	1:A:644:ALA:HB3	6	0.28
(3,85)	1:A:694:THR:HG22	1:A:644:ALA:HB2	6	0.28
(3,85)	1:A:694:THR:HG22	1:A:644:ALA:HB1	6	0.28
(3,85)	1:A:694:THR:HG22	1:A:644:ALA:HB3	6	0.28
(3,85)	1:A:694:THR:HG23	1:A:644:ALA:HB2	6	0.28
(3,85)	1:A:694:THR:HG23	1:A:644:ALA:HB1	6	0.28
(3,85)	1:A:694:THR:HG23	1:A:644:ALA:HB3	6	0.28
(3,85)	1:A:694:THR:HG21	1:A:668:LEU:HB3	6	0.28
(3,85)	1:A:694:THR:HG22	1:A:668:LEU:HB3	6	0.28
(3,85)	1:A:694:THR:HG23	1:A:668:LEU:HB3	6	0.28

Continued on next page...

Continued from previous page...

Key	Atom-1	Atom-2	Model ID	Violation (Å)
(3,85)	1:A:694:THR:HG21	1:A:692:LEU:HG	6	0.28
(3,85)	1:A:694:THR:HG22	1:A:692:LEU:HG	6	0.28
(3,85)	1:A:694:THR:HG23	1:A:692:LEU:HG	6	0.28
(3,85)	1:A:694:THR:HG21	1:A:700:ALA:HB2	6	0.28
(3,85)	1:A:694:THR:HG21	1:A:700:ALA:HB1	6	0.28
(3,85)	1:A:694:THR:HG21	1:A:700:ALA:HB3	6	0.28
(3,85)	1:A:694:THR:HG22	1:A:700:ALA:HB2	6	0.28
(3,85)	1:A:694:THR:HG22	1:A:700:ALA:HB1	6	0.28
(3,85)	1:A:694:THR:HG22	1:A:700:ALA:HB3	6	0.28
(3,85)	1:A:694:THR:HG23	1:A:700:ALA:HB2	6	0.28
(3,85)	1:A:694:THR:HG23	1:A:700:ALA:HB1	6	0.28
(3,85)	1:A:694:THR:HG23	1:A:700:ALA:HB3	6	0.28
(3,56)	1:A:722:GLN:HG3	1:A:719:ALA:HA	17	0.28
(3,56)	1:A:722:GLN:HG3	1:A:725:GLU:HA	17	0.28
(1,972)	1:A:717:GLU:H	1:A:715:LYS:HD2	16	0.28
(1,970)	1:A:722:GLN:H	1:A:725:GLU:HB2	11	0.28
(1,93)	1:A:637:ALA:HA	1:A:640:TRP:HB3	4	0.28
(1,866)	1:A:666:MET:H	1:A:663:PRO:HB3	8	0.28
(1,74)	1:A:709:ALA:HA	1:A:713:TYR:HA	12	0.28
(1,71)	1:A:655:GLU:HA	1:A:626:MET:HB3	15	0.28
(1,656)	1:A:719:ALA:H	1:A:718:GLU:HB2	5	0.28
(1,656)	1:A:719:ALA:H	1:A:718:GLU:HB2	8	0.28
(1,604)	1:A:634:TRP:HE1	1:A:635:LEU:HD12	16	0.28
(1,604)	1:A:634:TRP:HE1	1:A:635:LEU:HD11	16	0.28
(1,604)	1:A:634:TRP:HE1	1:A:635:LEU:HD13	16	0.28
(1,528)	1:A:637:ALA:HB2	1:A:635:LEU:HA	19	0.28
(1,528)	1:A:637:ALA:HB1	1:A:635:LEU:HA	19	0.28
(1,528)	1:A:637:ALA:HB3	1:A:635:LEU:HA	19	0.28
(1,490)	1:A:674:MET:HE2	1:A:670:ARG:HD2	20	0.28
(1,490)	1:A:674:MET:HE1	1:A:670:ARG:HD2	20	0.28
(1,490)	1:A:674:MET:HE3	1:A:670:ARG:HD2	20	0.28
(1,311)	1:A:703:ALA:HB2	1:A:665:TYR:HB3	3	0.28
(1,311)	1:A:703:ALA:HB1	1:A:665:TYR:HB3	3	0.28
(1,311)	1:A:703:ALA:HB3	1:A:665:TYR:HB3	3	0.28
(1,104)	1:A:628:PRO:HD2	1:A:655:GLU:HG2	13	0.28
(1,1005)	1:A:689:SER:H	1:A:684:LYS:HA	14	0.28
(3,87)	1:A:709:ALA:HB2	1:A:665:TYR:HE2	5	0.27
(3,87)	1:A:709:ALA:HB1	1:A:665:TYR:HE2	5	0.27
(3,87)	1:A:709:ALA:HB3	1:A:665:TYR:HE2	5	0.27
(3,87)	1:A:713:TYR:HE2	1:A:709:ALA:HB2	5	0.27
(3,87)	1:A:713:TYR:HE2	1:A:709:ALA:HB1	5	0.27
(3,87)	1:A:713:TYR:HE2	1:A:709:ALA:HB3	5	0.27

Continued on next page...

Continued from previous page...

Key	Atom-1	Atom-2	Model ID	Violation (Å)
(3,191)	1:A:641:TYR:HE2	1:A:643:THR:HG21	1	0.27
(3,191)	1:A:641:TYR:HE2	1:A:643:THR:HG22	1	0.27
(3,191)	1:A:641:TYR:HE2	1:A:643:THR:HG23	1	0.27
(3,191)	1:A:641:TYR:HE2	1:A:648:THR:HG21	1	0.27
(3,191)	1:A:641:TYR:HE2	1:A:648:THR:HG22	1	0.27
(3,191)	1:A:641:TYR:HE2	1:A:648:THR:HG23	1	0.27
(1,93)	1:A:637:ALA:HA	1:A:640:TRP:HB3	3	0.27
(1,859)	1:A:703:ALA:H	1:A:702:GLU:HB2	14	0.27
(1,840)	1:A:718:GLU:H	1:A:717:GLU:HB3	1	0.27
(1,840)	1:A:718:GLU:H	1:A:717:GLU:HB3	14	0.27
(1,800)	1:A:661:ASP:H	1:A:660:GLN:HB2	15	0.27
(1,780)	1:A:705:LYS:H	1:A:705:LYS:HB3	3	0.27
(1,754)	1:A:685:ASP:H	1:A:675:LEU:HD12	4	0.27
(1,754)	1:A:685:ASP:H	1:A:675:LEU:HD11	4	0.27
(1,754)	1:A:685:ASP:H	1:A:675:LEU:HD13	4	0.27
(1,656)	1:A:719:ALA:H	1:A:718:GLU:HB2	19	0.27
(1,654)	1:A:657:ASP:H	1:A:657:ASP:HB2	9	0.27
(1,489)	1:A:674:MET:HE2	1:A:670:ARG:HG3	10	0.27
(1,489)	1:A:674:MET:HE1	1:A:670:ARG:HG3	10	0.27
(1,489)	1:A:674:MET:HE3	1:A:670:ARG:HG3	10	0.27
(1,250)	1:A:692:LEU:HD12	1:A:672:ALA:HA	15	0.27
(1,250)	1:A:692:LEU:HD11	1:A:672:ALA:HA	15	0.27
(1,250)	1:A:692:LEU:HD13	1:A:672:ALA:HA	15	0.27
(1,215)	1:A:670:ARG:HD2	1:A:670:ARG:HB2	3	0.27
(1,211)	1:A:688:ARG:HB2	1:A:691:ASP:HB2	10	0.27
(1,151)	1:A:708:LEU:HB3	1:A:705:LYS:HB2	3	0.27
(1,1128)	1:A:722:GLN:H	1:A:644:ALA:HB2	20	0.27
(1,1128)	1:A:722:GLN:H	1:A:644:ALA:HB1	20	0.27
(1,1128)	1:A:722:GLN:H	1:A:644:ALA:HB3	20	0.27
(1,1046)	1:A:658:GLY:H	1:A:657:ASP:HA	7	0.27
(1,840)	1:A:718:GLU:H	1:A:717:GLU:HB3	12	0.26
(1,840)	1:A:718:GLU:H	1:A:717:GLU:HB3	17	0.26
(1,823)	1:A:660:GLN:H	1:A:660:GLN:HB3	5	0.26
(1,823)	1:A:660:GLN:H	1:A:660:GLN:HB3	10	0.26
(1,823)	1:A:660:GLN:H	1:A:660:GLN:HB3	13	0.26
(1,823)	1:A:660:GLN:H	1:A:660:GLN:HB3	14	0.26
(1,726)	1:A:672:ALA:H	1:A:671:GLU:HG3	9	0.26
(1,581)	1:A:712:TYR:HE2	1:A:665:TYR:HA	19	0.26
(1,522)	1:A:631:CYS:HB2	1:A:635:LEU:HD12	14	0.26
(1,522)	1:A:631:CYS:HB2	1:A:635:LEU:HD11	14	0.26
(1,522)	1:A:631:CYS:HB2	1:A:635:LEU:HD13	14	0.26
(1,489)	1:A:674:MET:HE2	1:A:670:ARG:HG3	14	0.26

Continued on next page...

Continued from previous page...

Key	Atom-1	Atom-2	Model ID	Violation (Å)
(1,489)	1:A:674:MET:HE1	1:A:670:ARG:HG3	14	0.26
(1,489)	1:A:674:MET:HE3	1:A:670:ARG:HG3	14	0.26
(1,469)	1:A:721:ALA:HA	1:A:644:ALA:HB2	10	0.26
(1,469)	1:A:721:ALA:HA	1:A:644:ALA:HB1	10	0.26
(1,469)	1:A:721:ALA:HA	1:A:644:ALA:HB3	10	0.26
(1,414)	1:A:675:LEU:HD12	1:A:688:ARG:HG3	1	0.26
(1,414)	1:A:675:LEU:HD11	1:A:688:ARG:HG3	1	0.26
(1,414)	1:A:675:LEU:HD13	1:A:688:ARG:HG3	1	0.26
(1,414)	1:A:675:LEU:HD12	1:A:688:ARG:HG3	5	0.26
(1,414)	1:A:675:LEU:HD11	1:A:688:ARG:HG3	5	0.26
(1,414)	1:A:675:LEU:HD13	1:A:688:ARG:HG3	5	0.26
(1,383)	1:A:686:PRO:HG2	1:A:723:MET:HG3	3	0.26
(1,333)	1:A:716:ALA:HB2	1:A:715:LYS:HD2	13	0.26
(1,333)	1:A:716:ALA:HB1	1:A:715:LYS:HD2	13	0.26
(1,333)	1:A:716:ALA:HB3	1:A:715:LYS:HD2	13	0.26
(1,211)	1:A:688:ARG:HB2	1:A:691:ASP:HB2	15	0.26
(1,124)	1:A:668:LEU:HB3	1:A:692:LEU:HD22	14	0.26
(1,124)	1:A:668:LEU:HB3	1:A:692:LEU:HD21	14	0.26
(1,124)	1:A:668:LEU:HB3	1:A:692:LEU:HD23	14	0.26
(1,1046)	1:A:658:GLY:H	1:A:657:ASP:HA	6	0.26
(1,1007)	1:A:689:SER:H	1:A:688:ARG:HB2	5	0.26
(3,75)	1:A:628:PRO:HG2	1:A:633:ASP:HB2	14	0.25
(3,75)	1:A:628:PRO:HG2	1:A:657:ASP:HB2	14	0.25
(3,61)	1:A:704:MET:HG3	1:A:659:MET:HB2	1	0.25
(3,61)	1:A:704:MET:HG3	1:A:659:MET:HE2	1	0.25
(3,61)	1:A:704:MET:HG3	1:A:659:MET:HE1	1	0.25
(3,61)	1:A:704:MET:HG3	1:A:659:MET:HE3	1	0.25
(3,177)	1:A:680:TYR:HD2	1:A:674:MET:HA	13	0.25
(3,177)	1:A:680:TYR:HD2	1:A:678:GLY:HA2	13	0.25
(3,104)	1:A:665:TYR:HA	1:A:663:PRO:HB3	19	0.25
(3,104)	1:A:665:TYR:HA	1:A:692:LEU:HD22	19	0.25
(3,104)	1:A:665:TYR:HA	1:A:692:LEU:HD21	19	0.25
(3,104)	1:A:665:TYR:HA	1:A:692:LEU:HD23	19	0.25
(3,104)	1:A:673:GLU:HA	1:A:692:LEU:HD22	19	0.25
(3,104)	1:A:673:GLU:HA	1:A:692:LEU:HD21	19	0.25
(3,104)	1:A:673:GLU:HA	1:A:692:LEU:HD23	19	0.25
(1,892)	1:A:659:MET:H	1:A:658:GLY:H	10	0.25
(1,840)	1:A:718:GLU:H	1:A:717:GLU:HB3	19	0.25
(1,823)	1:A:660:GLN:H	1:A:660:GLN:HB3	16	0.25
(1,780)	1:A:705:LYS:H	1:A:705:LYS:HB3	5	0.25
(1,780)	1:A:705:LYS:H	1:A:705:LYS:HB3	13	0.25
(1,780)	1:A:705:LYS:H	1:A:705:LYS:HB3	14	0.25

Continued on next page...

Continued from previous page...

Key	Atom-1	Atom-2	Model ID	Violation (Å)
(1,746)	1:A:656:TYR:H	1:A:655:GLU:HA	3	0.25
(1,746)	1:A:656:TYR:H	1:A:655:GLU:HA	18	0.25
(1,333)	1:A:716:ALA:HB2	1:A:715:LYS:HD2	7	0.25
(1,333)	1:A:716:ALA:HB1	1:A:715:LYS:HD2	7	0.25
(1,333)	1:A:716:ALA:HB3	1:A:715:LYS:HD2	7	0.25
(1,241)	1:A:675:LEU:HD22	1:A:671:GLU:HA	18	0.25
(1,241)	1:A:675:LEU:HD21	1:A:671:GLU:HA	18	0.25
(1,241)	1:A:675:LEU:HD23	1:A:671:GLU:HA	18	0.25
(1,215)	1:A:670:ARG:HD2	1:A:670:ARG:HB2	5	0.25
(1,1007)	1:A:689:SER:H	1:A:688:ARG:HB2	7	0.25
(3,188)	1:A:665:TYR:HE2	1:A:703:ALA:HB2	14	0.24
(3,188)	1:A:665:TYR:HE2	1:A:703:ALA:HB1	14	0.24
(3,188)	1:A:665:TYR:HE2	1:A:703:ALA:HB3	14	0.24
(3,188)	1:A:665:TYR:HE2	1:A:705:LYS:HD2	14	0.24
(3,104)	1:A:665:TYR:HA	1:A:663:PRO:HB3	11	0.24
(3,104)	1:A:665:TYR:HA	1:A:692:LEU:HD22	11	0.24
(3,104)	1:A:665:TYR:HA	1:A:692:LEU:HD21	11	0.24
(3,104)	1:A:665:TYR:HA	1:A:692:LEU:HD23	11	0.24
(3,104)	1:A:673:GLU:HA	1:A:692:LEU:HD22	11	0.24
(3,104)	1:A:673:GLU:HA	1:A:692:LEU:HD21	11	0.24
(3,104)	1:A:673:GLU:HA	1:A:692:LEU:HD23	11	0.24
(1,939)	1:A:723:MET:H	1:A:723:MET:HG2	15	0.24
(1,904)	1:A:709:ALA:H	1:A:708:LEU:HB3	20	0.24
(1,800)	1:A:661:ASP:H	1:A:660:GLN:HB2	6	0.24
(1,780)	1:A:705:LYS:H	1:A:705:LYS:HB3	17	0.24
(1,748)	1:A:656:TYR:H	1:A:656:TYR:HB3	11	0.24
(1,656)	1:A:719:ALA:H	1:A:718:GLU:HB2	2	0.24
(1,656)	1:A:719:ALA:H	1:A:718:GLU:HB2	17	0.24
(1,656)	1:A:719:ALA:H	1:A:718:GLU:HB2	18	0.24
(1,414)	1:A:675:LEU:HD12	1:A:688:ARG:HG3	6	0.24
(1,414)	1:A:675:LEU:HD11	1:A:688:ARG:HG3	6	0.24
(1,414)	1:A:675:LEU:HD13	1:A:688:ARG:HG3	6	0.24
(1,383)	1:A:686:PRO:HG2	1:A:723:MET:HG3	7	0.24
(1,341)	1:A:697:ALA:HB2	1:A:698:GLU:HA	20	0.24
(1,341)	1:A:697:ALA:HB1	1:A:698:GLU:HA	20	0.24
(1,341)	1:A:697:ALA:HB3	1:A:698:GLU:HA	20	0.24
(1,299)	1:A:694:THR:HG21	1:A:716:ALA:HB2	12	0.24
(1,299)	1:A:694:THR:HG21	1:A:716:ALA:HB1	12	0.24
(1,299)	1:A:694:THR:HG21	1:A:716:ALA:HB3	12	0.24
(1,299)	1:A:694:THR:HG22	1:A:716:ALA:HB2	12	0.24
(1,299)	1:A:694:THR:HG22	1:A:716:ALA:HB1	12	0.24
(1,299)	1:A:694:THR:HG22	1:A:716:ALA:HB3	12	0.24

Continued on next page...

Continued from previous page...

Key	Atom-1	Atom-2	Model ID	Violation (Å)
(1,299)	1:A:694:THR:HG23	1:A:716:ALA:HB2	12	0.24
(1,299)	1:A:694:THR:HG23	1:A:716:ALA:HB1	12	0.24
(1,299)	1:A:694:THR:HG23	1:A:716:ALA:HB3	12	0.24
(1,246)	1:A:692:LEU:HD12	1:A:671:GLU:HB2	2	0.24
(1,246)	1:A:692:LEU:HD11	1:A:671:GLU:HB2	2	0.24
(1,246)	1:A:692:LEU:HD13	1:A:671:GLU:HB2	2	0.24
(1,243)	1:A:675:LEU:HD22	1:A:671:GLU:HG3	18	0.24
(1,243)	1:A:675:LEU:HD21	1:A:671:GLU:HG3	18	0.24
(1,243)	1:A:675:LEU:HD23	1:A:671:GLU:HG3	18	0.24
(1,215)	1:A:670:ARG:HD2	1:A:670:ARG:HB2	1	0.24
(1,215)	1:A:670:ARG:HD2	1:A:670:ARG:HB2	4	0.24
(1,151)	1:A:708:LEU:HB3	1:A:705:LYS:HB2	16	0.24
(3,91)	1:A:669:ALA:HB2	1:A:667:MET:HB2	6	0.23
(3,91)	1:A:669:ALA:HB1	1:A:667:MET:HB2	6	0.23
(3,91)	1:A:669:ALA:HB3	1:A:667:MET:HB2	6	0.23
(3,91)	1:A:669:ALA:HB2	1:A:671:GLU:HG3	6	0.23
(3,91)	1:A:669:ALA:HB1	1:A:671:GLU:HG3	6	0.23
(3,91)	1:A:669:ALA:HB3	1:A:671:GLU:HG3	6	0.23
(3,91)	1:A:669:ALA:HB2	1:A:711:GLN:HB2	6	0.23
(3,91)	1:A:669:ALA:HB1	1:A:711:GLN:HB2	6	0.23
(3,91)	1:A:669:ALA:HB3	1:A:711:GLN:HB2	6	0.23
(3,74)	1:A:664:ARG:HG3	1:A:697:ALA:HA	5	0.23
(3,74)	1:A:693:TYR:HA	1:A:670:ARG:HG3	5	0.23
(3,74)	1:A:707:ARG:HG3	1:A:697:ALA:HA	5	0.23
(3,74)	1:A:707:ARG:HG3	1:A:711:GLN:HA	5	0.23
(3,72)	1:A:637:ALA:HA	1:A:640:TRP:HB3	6	0.23
(3,72)	1:A:640:TRP:HB3	1:A:638:LEU:HA	6	0.23
(3,72)	1:A:637:ALA:HA	1:A:640:TRP:HB3	9	0.23
(3,72)	1:A:640:TRP:HB3	1:A:638:LEU:HA	9	0.23
(3,67)	1:A:701:MET:HB2	1:A:638:LEU:HD22	3	0.23
(3,67)	1:A:701:MET:HB2	1:A:638:LEU:HD21	3	0.23
(3,67)	1:A:701:MET:HB2	1:A:638:LEU:HD23	3	0.23
(3,67)	1:A:701:MET:HB2	1:A:638:LEU:HD12	3	0.23
(3,67)	1:A:701:MET:HB2	1:A:638:LEU:HD11	3	0.23
(3,67)	1:A:701:MET:HB2	1:A:638:LEU:HD13	3	0.23
(3,372)	1:A:636:GLU:H	1:A:634:TRP:H	2	0.23
(3,372)	1:A:636:GLU:H	1:A:639:HIS:H	2	0.23
(3,3)	1:A:689:SER:HB2	1:A:675:LEU:HA	17	0.23
(3,3)	1:A:693:TYR:HA	1:A:665:TYR:HA	17	0.23
(3,3)	1:A:693:TYR:HA	1:A:713:TYR:HA	17	0.23
(3,221)	1:A:664:ARG:H	1:A:662:GLU:HB2	5	0.23
(3,221)	1:A:664:ARG:H	1:A:662:GLU:HB3	5	0.23

Continued on next page...

Continued from previous page...

Key	Atom-1	Atom-2	Model ID	Violation (Å)
(3,221)	1:A:664:ARG:H	1:A:666:MET:HB3	5	0.23
(3,188)	1:A:665:TYR:HE2	1:A:703:ALA:HB2	10	0.23
(3,188)	1:A:665:TYR:HE2	1:A:703:ALA:HB1	10	0.23
(3,188)	1:A:665:TYR:HE2	1:A:703:ALA:HB3	10	0.23
(3,188)	1:A:665:TYR:HE2	1:A:705:LYS:HD2	10	0.23
(3,129)	1:A:631:CYS:HB2	1:A:634:TRP:HB2	9	0.23
(3,129)	1:A:631:CYS:HB2	1:A:634:TRP:HB3	9	0.23
(1,93)	1:A:637:ALA:HA	1:A:640:TRP:HB3	14	0.23
(1,859)	1:A:703:ALA:H	1:A:702:GLU:HB2	8	0.23
(1,823)	1:A:660:GLN:H	1:A:660:GLN:HB3	4	0.23
(1,780)	1:A:705:LYS:H	1:A:705:LYS:HB3	9	0.23
(1,780)	1:A:705:LYS:H	1:A:705:LYS:HB3	16	0.23
(1,727)	1:A:724:GLU:H	1:A:723:MET:H	3	0.23
(1,726)	1:A:672:ALA:H	1:A:671:GLU:HG3	17	0.23
(1,656)	1:A:719:ALA:H	1:A:718:GLU:HB2	15	0.23
(1,654)	1:A:657:ASP:H	1:A:657:ASP:HB2	3	0.23
(1,654)	1:A:657:ASP:H	1:A:657:ASP:HB2	6	0.23
(1,534)	1:A:641:TYR:HD2	1:A:643:THR:HG21	14	0.23
(1,534)	1:A:641:TYR:HD2	1:A:643:THR:HG22	14	0.23
(1,534)	1:A:641:TYR:HD2	1:A:643:THR:HG23	14	0.23
(1,502)	1:A:659:MET:HE2	1:A:705:LYS:HE2	9	0.23
(1,502)	1:A:659:MET:HE1	1:A:705:LYS:HE2	9	0.23
(1,502)	1:A:659:MET:HE3	1:A:705:LYS:HE2	9	0.23
(1,341)	1:A:697:ALA:HB2	1:A:698:GLU:HA	12	0.23
(1,341)	1:A:697:ALA:HB1	1:A:698:GLU:HA	12	0.23
(1,341)	1:A:697:ALA:HB3	1:A:698:GLU:HA	12	0.23
(1,286)	1:A:675:LEU:HD12	1:A:671:GLU:HG2	8	0.23
(1,286)	1:A:675:LEU:HD11	1:A:671:GLU:HG2	8	0.23
(1,286)	1:A:675:LEU:HD13	1:A:671:GLU:HG2	8	0.23
(1,246)	1:A:692:LEU:HD12	1:A:671:GLU:HB2	13	0.23
(1,246)	1:A:692:LEU:HD11	1:A:671:GLU:HB2	13	0.23
(1,246)	1:A:692:LEU:HD13	1:A:671:GLU:HB2	13	0.23
(1,153)	1:A:708:LEU:HB2	1:A:708:LEU:HD12	3	0.23
(1,153)	1:A:708:LEU:HB2	1:A:708:LEU:HD11	3	0.23
(1,153)	1:A:708:LEU:HB2	1:A:708:LEU:HD13	3	0.23
(1,153)	1:A:708:LEU:HB2	1:A:708:LEU:HD12	5	0.23
(1,153)	1:A:708:LEU:HB2	1:A:708:LEU:HD11	5	0.23
(1,153)	1:A:708:LEU:HB2	1:A:708:LEU:HD13	5	0.23
(1,153)	1:A:708:LEU:HB2	1:A:708:LEU:HD12	7	0.23
(1,153)	1:A:708:LEU:HB2	1:A:708:LEU:HD11	7	0.23
(1,153)	1:A:708:LEU:HB2	1:A:708:LEU:HD13	7	0.23
(1,153)	1:A:708:LEU:HB2	1:A:708:LEU:HD12	9	0.23

Continued on next page...

Continued from previous page...

Key	Atom-1	Atom-2	Model ID	Violation (Å)
(1,153)	1:A:708:LEU:HB2	1:A:708:LEU:HD11	9	0.23
(1,153)	1:A:708:LEU:HB2	1:A:708:LEU:HD13	9	0.23
(1,153)	1:A:708:LEU:HB2	1:A:708:LEU:HD12	10	0.23
(1,153)	1:A:708:LEU:HB2	1:A:708:LEU:HD11	10	0.23
(1,153)	1:A:708:LEU:HB2	1:A:708:LEU:HD13	10	0.23
(1,153)	1:A:708:LEU:HB2	1:A:708:LEU:HD12	11	0.23
(1,153)	1:A:708:LEU:HB2	1:A:708:LEU:HD11	11	0.23
(1,153)	1:A:708:LEU:HB2	1:A:708:LEU:HD13	11	0.23
(1,153)	1:A:708:LEU:HB2	1:A:708:LEU:HD12	12	0.23
(1,153)	1:A:708:LEU:HB2	1:A:708:LEU:HD11	12	0.23
(1,153)	1:A:708:LEU:HB2	1:A:708:LEU:HD13	12	0.23
(1,153)	1:A:708:LEU:HB2	1:A:708:LEU:HD12	13	0.23
(1,153)	1:A:708:LEU:HB2	1:A:708:LEU:HD11	13	0.23
(1,153)	1:A:708:LEU:HB2	1:A:708:LEU:HD13	13	0.23
(1,153)	1:A:708:LEU:HB2	1:A:708:LEU:HD12	14	0.23
(1,153)	1:A:708:LEU:HB2	1:A:708:LEU:HD11	14	0.23
(1,153)	1:A:708:LEU:HB2	1:A:708:LEU:HD13	14	0.23
(1,153)	1:A:708:LEU:HB2	1:A:708:LEU:HD12	15	0.23
(1,153)	1:A:708:LEU:HB2	1:A:708:LEU:HD11	15	0.23
(1,153)	1:A:708:LEU:HB2	1:A:708:LEU:HD13	15	0.23
(1,153)	1:A:708:LEU:HB2	1:A:708:LEU:HD12	16	0.23
(1,153)	1:A:708:LEU:HB2	1:A:708:LEU:HD11	16	0.23
(1,153)	1:A:708:LEU:HB2	1:A:708:LEU:HD13	16	0.23
(1,153)	1:A:708:LEU:HB2	1:A:708:LEU:HD12	17	0.23
(1,153)	1:A:708:LEU:HB2	1:A:708:LEU:HD11	17	0.23
(1,153)	1:A:708:LEU:HB2	1:A:708:LEU:HD13	17	0.23
(1,153)	1:A:708:LEU:HB2	1:A:708:LEU:HD12	18	0.23
(1,153)	1:A:708:LEU:HB2	1:A:708:LEU:HD11	18	0.23
(1,153)	1:A:708:LEU:HB2	1:A:708:LEU:HD13	18	0.23
(1,153)	1:A:708:LEU:HB2	1:A:708:LEU:HD12	19	0.23
(1,153)	1:A:708:LEU:HB2	1:A:708:LEU:HD11	19	0.23
(1,153)	1:A:708:LEU:HB2	1:A:708:LEU:HD13	19	0.23
(1,1026)	1:A:695:GLN:HE21	1:A:692:LEU:HD22	16	0.23
(1,1026)	1:A:695:GLN:HE21	1:A:692:LEU:HD21	16	0.23
(1,1026)	1:A:695:GLN:HE21	1:A:692:LEU:HD23	16	0.23
(1,1007)	1:A:689:SER:H	1:A:688:ARG:HB2	3	0.23
(3,92)	1:A:637:ALA:HB2	1:A:635:LEU:HG	16	0.22
(3,92)	1:A:637:ALA:HB1	1:A:635:LEU:HG	16	0.22
(3,92)	1:A:637:ALA:HB3	1:A:635:LEU:HG	16	0.22
(3,92)	1:A:637:ALA:HB2	1:A:643:THR:HG21	16	0.22
(3,92)	1:A:637:ALA:HB2	1:A:643:THR:HG22	16	0.22
(3,92)	1:A:637:ALA:HB2	1:A:643:THR:HG23	16	0.22

Continued on next page...

Continued from previous page...

Key	Atom-1	Atom-2	Model ID	Violation (Å)
(3,92)	1:A:637:ALA:HB1	1:A:643:THR:HG21	16	0.22
(3,92)	1:A:637:ALA:HB1	1:A:643:THR:HG22	16	0.22
(3,92)	1:A:637:ALA:HB1	1:A:643:THR:HG23	16	0.22
(3,92)	1:A:637:ALA:HB3	1:A:643:THR:HG21	16	0.22
(3,92)	1:A:637:ALA:HB3	1:A:643:THR:HG22	16	0.22
(3,92)	1:A:637:ALA:HB3	1:A:643:THR:HG23	16	0.22
(3,92)	1:A:637:ALA:HB2	1:A:648:THR:HG21	16	0.22
(3,92)	1:A:637:ALA:HB2	1:A:648:THR:HG22	16	0.22
(3,92)	1:A:637:ALA:HB2	1:A:648:THR:HG23	16	0.22
(3,92)	1:A:637:ALA:HB1	1:A:648:THR:HG21	16	0.22
(3,92)	1:A:637:ALA:HB1	1:A:648:THR:HG22	16	0.22
(3,92)	1:A:637:ALA:HB1	1:A:648:THR:HG23	16	0.22
(3,92)	1:A:637:ALA:HB3	1:A:648:THR:HG21	16	0.22
(3,92)	1:A:637:ALA:HB3	1:A:648:THR:HG22	16	0.22
(3,92)	1:A:637:ALA:HB3	1:A:648:THR:HG23	16	0.22
(3,91)	1:A:669:ALA:HB2	1:A:667:MET:HB2	20	0.22
(3,91)	1:A:669:ALA:HB1	1:A:667:MET:HB2	20	0.22
(3,91)	1:A:669:ALA:HB3	1:A:667:MET:HB2	20	0.22
(3,91)	1:A:669:ALA:HB2	1:A:671:GLU:HG3	20	0.22
(3,91)	1:A:669:ALA:HB1	1:A:671:GLU:HG3	20	0.22
(3,91)	1:A:669:ALA:HB3	1:A:671:GLU:HG3	20	0.22
(3,91)	1:A:669:ALA:HB2	1:A:711:GLN:HB2	20	0.22
(3,91)	1:A:669:ALA:HB1	1:A:711:GLN:HB2	20	0.22
(3,91)	1:A:669:ALA:HB3	1:A:711:GLN:HB2	20	0.22
(3,372)	1:A:636:GLU:H	1:A:634:TRP:H	12	0.22
(3,372)	1:A:636:GLU:H	1:A:639:HIS:H	12	0.22
(3,196)	1:A:634:TRP:HZ2	1:A:638:LEU:HB2	13	0.22
(3,196)	1:A:634:TRP:HZ2	1:A:638:LEU:HG	13	0.22
(3,104)	1:A:665:TYR:HA	1:A:663:PRO:HB3	9	0.22
(3,104)	1:A:665:TYR:HA	1:A:692:LEU:HD22	9	0.22
(3,104)	1:A:665:TYR:HA	1:A:692:LEU:HD21	9	0.22
(3,104)	1:A:665:TYR:HA	1:A:692:LEU:HD23	9	0.22
(3,104)	1:A:673:GLU:HA	1:A:692:LEU:HD22	9	0.22
(3,104)	1:A:673:GLU:HA	1:A:692:LEU:HD21	9	0.22
(3,104)	1:A:673:GLU:HA	1:A:692:LEU:HD23	9	0.22
(3,104)	1:A:665:TYR:HA	1:A:663:PRO:HB3	13	0.22
(3,104)	1:A:665:TYR:HA	1:A:692:LEU:HD22	13	0.22
(3,104)	1:A:665:TYR:HA	1:A:692:LEU:HD21	13	0.22
(3,104)	1:A:665:TYR:HA	1:A:692:LEU:HD23	13	0.22
(3,104)	1:A:673:GLU:HA	1:A:692:LEU:HD22	13	0.22
(3,104)	1:A:673:GLU:HA	1:A:692:LEU:HD21	13	0.22
(3,104)	1:A:673:GLU:HA	1:A:692:LEU:HD23	13	0.22

Continued on next page...

Continued from previous page...

Key	Atom-1	Atom-2	Model ID	Violation (Å)
(1,988)	1:A:648:THR:H	1:A:648:THR:HG21	14	0.22
(1,988)	1:A:648:THR:H	1:A:648:THR:HG22	14	0.22
(1,988)	1:A:648:THR:H	1:A:648:THR:HG23	14	0.22
(1,726)	1:A:672:ALA:H	1:A:671:GLU:HG3	18	0.22
(1,656)	1:A:719:ALA:H	1:A:718:GLU:HB2	6	0.22
(1,656)	1:A:719:ALA:H	1:A:718:GLU:HB2	11	0.22
(1,605)	1:A:725:GLU:H	1:A:724:GLU:HA	20	0.22
(1,383)	1:A:686:PRO:HG2	1:A:723:MET:HG3	4	0.22
(1,383)	1:A:686:PRO:HG2	1:A:723:MET:HG3	10	0.22
(1,362)	1:A:667:MET:HE2	1:A:668:LEU:HD12	5	0.22
(1,362)	1:A:667:MET:HE2	1:A:668:LEU:HD11	5	0.22
(1,362)	1:A:667:MET:HE2	1:A:668:LEU:HD13	5	0.22
(1,362)	1:A:667:MET:HE1	1:A:668:LEU:HD12	5	0.22
(1,362)	1:A:667:MET:HE1	1:A:668:LEU:HD11	5	0.22
(1,362)	1:A:667:MET:HE1	1:A:668:LEU:HD13	5	0.22
(1,362)	1:A:667:MET:HE3	1:A:668:LEU:HD12	5	0.22
(1,362)	1:A:667:MET:HE3	1:A:668:LEU:HD11	5	0.22
(1,362)	1:A:667:MET:HE3	1:A:668:LEU:HD13	5	0.22
(1,341)	1:A:697:ALA:HB2	1:A:698:GLU:HA	2	0.22
(1,341)	1:A:697:ALA:HB1	1:A:698:GLU:HA	2	0.22
(1,341)	1:A:697:ALA:HB3	1:A:698:GLU:HA	2	0.22
(1,341)	1:A:697:ALA:HB2	1:A:698:GLU:HA	9	0.22
(1,341)	1:A:697:ALA:HB1	1:A:698:GLU:HA	9	0.22
(1,341)	1:A:697:ALA:HB3	1:A:698:GLU:HA	9	0.22
(1,341)	1:A:697:ALA:HB2	1:A:698:GLU:HA	15	0.22
(1,341)	1:A:697:ALA:HB1	1:A:698:GLU:HA	15	0.22
(1,341)	1:A:697:ALA:HB3	1:A:698:GLU:HA	15	0.22
(1,311)	1:A:703:ALA:HB2	1:A:665:TYR:HB3	2	0.22
(1,311)	1:A:703:ALA:HB1	1:A:665:TYR:HB3	2	0.22
(1,311)	1:A:703:ALA:HB3	1:A:665:TYR:HB3	2	0.22
(1,251)	1:A:668:LEU:HD22	1:A:664:ARG:HD2	13	0.22
(1,251)	1:A:668:LEU:HD21	1:A:664:ARG:HD2	13	0.22
(1,251)	1:A:668:LEU:HD23	1:A:664:ARG:HD2	13	0.22
(1,246)	1:A:692:LEU:HD12	1:A:671:GLU:HB2	9	0.22
(1,246)	1:A:692:LEU:HD11	1:A:671:GLU:HB2	9	0.22
(1,246)	1:A:692:LEU:HD13	1:A:671:GLU:HB2	9	0.22
(1,182)	1:A:671:GLU:HG3	1:A:692:LEU:HD22	6	0.22
(1,182)	1:A:671:GLU:HG3	1:A:692:LEU:HD21	6	0.22
(1,182)	1:A:671:GLU:HG3	1:A:692:LEU:HD23	6	0.22
(1,153)	1:A:708:LEU:HB2	1:A:708:LEU:HD12	2	0.22
(1,153)	1:A:708:LEU:HB2	1:A:708:LEU:HD11	2	0.22
(1,153)	1:A:708:LEU:HB2	1:A:708:LEU:HD13	2	0.22

Continued on next page...

Continued from previous page...

Key	Atom-1	Atom-2	Model ID	Violation (Å)
(1,153)	1:A:708:LEU:HB2	1:A:708:LEU:HD12	8	0.22
(1,153)	1:A:708:LEU:HB2	1:A:708:LEU:HD11	8	0.22
(1,153)	1:A:708:LEU:HB2	1:A:708:LEU:HD13	8	0.22
(3,68)	1:A:718:GLU:HB2	1:A:676:PHE:HE2	2	0.21
(3,68)	1:A:676:PHE:HZ	1:A:718:GLU:HB2	2	0.21
(3,372)	1:A:636:GLU:H	1:A:634:TRP:H	13	0.21
(3,372)	1:A:636:GLU:H	1:A:639:HIS:H	13	0.21
(3,188)	1:A:665:TYR:HE2	1:A:703:ALA:HB2	11	0.21
(3,188)	1:A:665:TYR:HE2	1:A:703:ALA:HB1	11	0.21
(3,188)	1:A:665:TYR:HE2	1:A:703:ALA:HB3	11	0.21
(3,188)	1:A:665:TYR:HE2	1:A:705:LYS:HD2	11	0.21
(1,933)	1:A:629:ASP:H	1:A:628:PRO:HA	15	0.21
(1,891)	1:A:660:GLN:H	1:A:659:MET:H	11	0.21
(1,840)	1:A:718:GLU:H	1:A:717:GLU:HB3	16	0.21
(1,823)	1:A:660:GLN:H	1:A:660:GLN:HB3	3	0.21
(1,780)	1:A:705:LYS:H	1:A:705:LYS:HB3	6	0.21
(1,780)	1:A:705:LYS:H	1:A:705:LYS:HB3	18	0.21
(1,74)	1:A:709:ALA:HA	1:A:713:TYR:HA	15	0.21
(1,726)	1:A:672:ALA:H	1:A:671:GLU:HG3	13	0.21
(1,698)	1:A:637:ALA:H	1:A:636:GLU:HB2	1	0.21
(1,674)	1:A:649:ASP:H	1:A:648:THR:HG21	9	0.21
(1,674)	1:A:649:ASP:H	1:A:648:THR:HG22	9	0.21
(1,674)	1:A:649:ASP:H	1:A:648:THR:HG23	9	0.21
(1,651)	1:A:657:ASP:H	1:A:658:GLY:H	9	0.21
(1,651)	1:A:657:ASP:H	1:A:658:GLY:H	13	0.21
(1,651)	1:A:657:ASP:H	1:A:658:GLY:H	18	0.21
(1,591)	1:A:693:TYR:H	1:A:693:TYR:HB3	9	0.21
(1,430)	1:A:708:LEU:HG	1:A:705:LYS:HB2	8	0.21
(1,354)	1:A:719:ALA:HB2	1:A:689:SER:HB3	5	0.21
(1,354)	1:A:719:ALA:HB1	1:A:689:SER:HB3	5	0.21
(1,354)	1:A:719:ALA:HB3	1:A:689:SER:HB3	5	0.21
(1,341)	1:A:697:ALA:HB2	1:A:698:GLU:HA	5	0.21
(1,341)	1:A:697:ALA:HB1	1:A:698:GLU:HA	5	0.21
(1,341)	1:A:697:ALA:HB3	1:A:698:GLU:HA	5	0.21
(1,341)	1:A:697:ALA:HB2	1:A:698:GLU:HA	7	0.21
(1,341)	1:A:697:ALA:HB1	1:A:698:GLU:HA	7	0.21
(1,341)	1:A:697:ALA:HB3	1:A:698:GLU:HA	7	0.21
(1,341)	1:A:697:ALA:HB2	1:A:698:GLU:HA	10	0.21
(1,341)	1:A:697:ALA:HB1	1:A:698:GLU:HA	10	0.21
(1,341)	1:A:697:ALA:HB3	1:A:698:GLU:HA	10	0.21
(1,341)	1:A:697:ALA:HB2	1:A:698:GLU:HA	13	0.21
(1,341)	1:A:697:ALA:HB1	1:A:698:GLU:HA	13	0.21

Continued on next page...

Continued from previous page...

Key	Atom-1	Atom-2	Model ID	Violation (Å)
(1,341)	1:A:697:ALA:HB3	1:A:698:GLU:HA	13	0.21
(1,341)	1:A:697:ALA:HB2	1:A:698:GLU:HA	16	0.21
(1,341)	1:A:697:ALA:HB1	1:A:698:GLU:HA	16	0.21
(1,341)	1:A:697:ALA:HB3	1:A:698:GLU:HA	16	0.21
(1,341)	1:A:697:ALA:HB2	1:A:698:GLU:HA	19	0.21
(1,341)	1:A:697:ALA:HB1	1:A:698:GLU:HA	19	0.21
(1,341)	1:A:697:ALA:HB3	1:A:698:GLU:HA	19	0.21
(1,333)	1:A:716:ALA:HB2	1:A:715:LYS:HD2	2	0.21
(1,333)	1:A:716:ALA:HB1	1:A:715:LYS:HD2	2	0.21
(1,333)	1:A:716:ALA:HB3	1:A:715:LYS:HD2	2	0.21
(1,274)	1:A:682:LEU:HA	1:A:682:LEU:HD22	19	0.21
(1,274)	1:A:682:LEU:HA	1:A:682:LEU:HD21	19	0.21
(1,274)	1:A:682:LEU:HA	1:A:682:LEU:HD23	19	0.21
(1,246)	1:A:692:LEU:HD12	1:A:671:GLU:HB2	6	0.21
(1,246)	1:A:692:LEU:HD11	1:A:671:GLU:HB2	6	0.21
(1,246)	1:A:692:LEU:HD13	1:A:671:GLU:HB2	6	0.21
(1,1166)	1:A:662:GLU:H	1:A:661:ASP:H	11	0.21
(3,87)	1:A:709:ALA:HB2	1:A:665:TYR:HE2	7	0.2
(3,87)	1:A:709:ALA:HB1	1:A:665:TYR:HE2	7	0.2
(3,87)	1:A:709:ALA:HB3	1:A:665:TYR:HE2	7	0.2
(3,87)	1:A:713:TYR:HE2	1:A:709:ALA:HB2	7	0.2
(3,87)	1:A:713:TYR:HE2	1:A:709:ALA:HB1	7	0.2
(3,87)	1:A:713:TYR:HE2	1:A:709:ALA:HB3	7	0.2
(3,372)	1:A:636:GLU:H	1:A:634:TRP:H	7	0.2
(3,372)	1:A:636:GLU:H	1:A:639:HIS:H	7	0.2
(3,221)	1:A:664:ARG:H	1:A:662:GLU:HB2	12	0.2
(3,221)	1:A:664:ARG:H	1:A:662:GLU:HB3	12	0.2
(3,221)	1:A:664:ARG:H	1:A:666:MET:HB3	12	0.2
(3,191)	1:A:641:TYR:HE2	1:A:643:THR:HG21	17	0.2
(3,191)	1:A:641:TYR:HE2	1:A:643:THR:HG22	17	0.2
(3,191)	1:A:641:TYR:HE2	1:A:643:THR:HG23	17	0.2
(3,191)	1:A:641:TYR:HE2	1:A:648:THR:HG21	17	0.2
(3,191)	1:A:641:TYR:HE2	1:A:648:THR:HG22	17	0.2
(3,191)	1:A:641:TYR:HE2	1:A:648:THR:HG23	17	0.2
(1,859)	1:A:703:ALA:H	1:A:702:GLU:HB2	18	0.2
(1,780)	1:A:705:LYS:H	1:A:705:LYS:HB3	12	0.2
(1,74)	1:A:709:ALA:HA	1:A:713:TYR:HA	1	0.2
(1,656)	1:A:719:ALA:H	1:A:718:GLU:HB2	14	0.2
(1,528)	1:A:637:ALA:HB2	1:A:635:LEU:HA	5	0.2
(1,528)	1:A:637:ALA:HB1	1:A:635:LEU:HA	5	0.2
(1,528)	1:A:637:ALA:HB3	1:A:635:LEU:HA	5	0.2
(1,362)	1:A:667:MET:HE2	1:A:668:LEU:HD12	12	0.2

Continued on next page...

Continued from previous page...

Key	Atom-1	Atom-2	Model ID	Violation (Å)
(1,362)	1:A:667:MET:HE2	1:A:668:LEU:HD11	12	0.2
(1,362)	1:A:667:MET:HE2	1:A:668:LEU:HD13	12	0.2
(1,362)	1:A:667:MET:HE1	1:A:668:LEU:HD12	12	0.2
(1,362)	1:A:667:MET:HE1	1:A:668:LEU:HD11	12	0.2
(1,362)	1:A:667:MET:HE1	1:A:668:LEU:HD13	12	0.2
(1,362)	1:A:667:MET:HE3	1:A:668:LEU:HD12	12	0.2
(1,362)	1:A:667:MET:HE3	1:A:668:LEU:HD11	12	0.2
(1,362)	1:A:667:MET:HE3	1:A:668:LEU:HD13	12	0.2
(1,353)	1:A:704:MET:HE2	1:A:704:MET:HA	14	0.2
(1,353)	1:A:704:MET:HE1	1:A:704:MET:HA	14	0.2
(1,353)	1:A:704:MET:HE3	1:A:704:MET:HA	14	0.2
(1,341)	1:A:697:ALA:HB2	1:A:698:GLU:HA	3	0.2
(1,341)	1:A:697:ALA:HB1	1:A:698:GLU:HA	3	0.2
(1,341)	1:A:697:ALA:HB3	1:A:698:GLU:HA	3	0.2
(1,341)	1:A:697:ALA:HB2	1:A:698:GLU:HA	8	0.2
(1,341)	1:A:697:ALA:HB1	1:A:698:GLU:HA	8	0.2
(1,341)	1:A:697:ALA:HB3	1:A:698:GLU:HA	8	0.2
(1,341)	1:A:697:ALA:HB2	1:A:698:GLU:HA	11	0.2
(1,341)	1:A:697:ALA:HB1	1:A:698:GLU:HA	11	0.2
(1,341)	1:A:697:ALA:HB3	1:A:698:GLU:HA	11	0.2
(1,341)	1:A:697:ALA:HB2	1:A:698:GLU:HA	14	0.2
(1,341)	1:A:697:ALA:HB1	1:A:698:GLU:HA	14	0.2
(1,341)	1:A:697:ALA:HB3	1:A:698:GLU:HA	14	0.2
(1,341)	1:A:697:ALA:HB2	1:A:698:GLU:HA	17	0.2
(1,341)	1:A:697:ALA:HB1	1:A:698:GLU:HA	17	0.2
(1,341)	1:A:697:ALA:HB3	1:A:698:GLU:HA	17	0.2
(1,341)	1:A:697:ALA:HB2	1:A:698:GLU:HA	18	0.2
(1,341)	1:A:697:ALA:HB1	1:A:698:GLU:HA	18	0.2
(1,341)	1:A:697:ALA:HB3	1:A:698:GLU:HA	18	0.2
(1,274)	1:A:682:LEU:HA	1:A:682:LEU:HD22	2	0.2
(1,274)	1:A:682:LEU:HA	1:A:682:LEU:HD21	2	0.2
(1,274)	1:A:682:LEU:HA	1:A:682:LEU:HD23	2	0.2
(1,124)	1:A:668:LEU:HB3	1:A:692:LEU:HD22	20	0.2
(1,124)	1:A:668:LEU:HB3	1:A:692:LEU:HD21	20	0.2
(1,124)	1:A:668:LEU:HB3	1:A:692:LEU:HD23	20	0.2
(3,67)	1:A:701:MET:HB2	1:A:638:LEU:HD22	8	0.19
(3,67)	1:A:701:MET:HB2	1:A:638:LEU:HD21	8	0.19
(3,67)	1:A:701:MET:HB2	1:A:638:LEU:HD23	8	0.19
(3,67)	1:A:701:MET:HB2	1:A:638:LEU:HD12	8	0.19
(3,67)	1:A:701:MET:HB2	1:A:638:LEU:HD11	8	0.19
(3,67)	1:A:701:MET:HB2	1:A:638:LEU:HD13	8	0.19
(3,3)	1:A:689:SER:HB2	1:A:675:LEU:HA	8	0.19

Continued on next page...

Continued from previous page...

Key	Atom-1	Atom-2	Model ID	Violation (Å)
(3,3)	1:A:693:TYR:HA	1:A:665:TYR:HA	8	0.19
(3,3)	1:A:693:TYR:HA	1:A:713:TYR:HA	8	0.19
(3,121)	1:A:709:ALA:HB2	1:A:638:LEU:HD22	15	0.19
(3,121)	1:A:709:ALA:HB2	1:A:638:LEU:HD21	15	0.19
(3,121)	1:A:709:ALA:HB2	1:A:638:LEU:HD23	15	0.19
(3,121)	1:A:709:ALA:HB1	1:A:638:LEU:HD22	15	0.19
(3,121)	1:A:709:ALA:HB1	1:A:638:LEU:HD21	15	0.19
(3,121)	1:A:709:ALA:HB1	1:A:638:LEU:HD23	15	0.19
(3,121)	1:A:709:ALA:HB3	1:A:638:LEU:HD22	15	0.19
(3,121)	1:A:709:ALA:HB3	1:A:638:LEU:HD21	15	0.19
(3,121)	1:A:709:ALA:HB3	1:A:638:LEU:HD23	15	0.19
(3,121)	1:A:709:ALA:HB2	1:A:638:LEU:HD12	15	0.19
(3,121)	1:A:709:ALA:HB2	1:A:638:LEU:HD11	15	0.19
(3,121)	1:A:709:ALA:HB2	1:A:638:LEU:HD13	15	0.19
(3,121)	1:A:709:ALA:HB1	1:A:638:LEU:HD12	15	0.19
(3,121)	1:A:709:ALA:HB1	1:A:638:LEU:HD11	15	0.19
(3,121)	1:A:709:ALA:HB1	1:A:638:LEU:HD13	15	0.19
(3,121)	1:A:709:ALA:HB3	1:A:638:LEU:HD12	15	0.19
(3,121)	1:A:709:ALA:HB3	1:A:638:LEU:HD11	15	0.19
(3,121)	1:A:709:ALA:HB3	1:A:638:LEU:HD13	15	0.19
(2,4)	1:A:664:ARG:HG2	1:A:663:PRO:HB3	12	0.19
(1,892)	1:A:659:MET:H	1:A:658:GLY:H	15	0.19
(1,859)	1:A:703:ALA:H	1:A:702:GLU:HB2	4	0.19
(1,845)	1:A:630:ARG:H	1:A:631:CYS:H	13	0.19
(1,780)	1:A:705:LYS:H	1:A:705:LYS:HB3	15	0.19
(1,780)	1:A:705:LYS:H	1:A:705:LYS:HB3	19	0.19
(1,71)	1:A:655:GLU:HA	1:A:626:MET:HB3	11	0.19
(1,591)	1:A:693:TYR:H	1:A:693:TYR:HB3	17	0.19
(1,362)	1:A:667:MET:HE2	1:A:668:LEU:HD12	8	0.19
(1,362)	1:A:667:MET:HE2	1:A:668:LEU:HD11	8	0.19
(1,362)	1:A:667:MET:HE2	1:A:668:LEU:HD13	8	0.19
(1,362)	1:A:667:MET:HE1	1:A:668:LEU:HD12	8	0.19
(1,362)	1:A:667:MET:HE1	1:A:668:LEU:HD11	8	0.19
(1,362)	1:A:667:MET:HE1	1:A:668:LEU:HD13	8	0.19
(1,362)	1:A:667:MET:HE3	1:A:668:LEU:HD12	8	0.19
(1,362)	1:A:667:MET:HE3	1:A:668:LEU:HD11	8	0.19
(1,362)	1:A:667:MET:HE3	1:A:668:LEU:HD13	8	0.19
(1,349)	1:A:665:TYR:HE2	1:A:659:MET:HE2	5	0.19
(1,349)	1:A:665:TYR:HE2	1:A:659:MET:HE1	5	0.19
(1,349)	1:A:665:TYR:HE2	1:A:659:MET:HE3	5	0.19
(1,305)	1:A:703:ALA:HB2	1:A:665:TYR:HD2	6	0.19
(1,305)	1:A:703:ALA:HB1	1:A:665:TYR:HD2	6	0.19

Continued on next page...

Continued from previous page...

Key	Atom-1	Atom-2	Model ID	Violation (Å)
(1,305)	1:A:703:ALA:HB3	1:A:665:TYR:HD2	6	0.19
(1,1231)	1:A:656:TYR:H	1:A:626:MET:HB3	7	0.19
(1,1162)	1:A:725:GLU:H	1:A:724:GLU:HB2	17	0.19
(3,91)	1:A:669:ALA:HB2	1:A:667:MET:HB2	4	0.18
(3,91)	1:A:669:ALA:HB1	1:A:667:MET:HB2	4	0.18
(3,91)	1:A:669:ALA:HB3	1:A:667:MET:HB2	4	0.18
(3,91)	1:A:669:ALA:HB2	1:A:671:GLU:HG3	4	0.18
(3,91)	1:A:669:ALA:HB1	1:A:671:GLU:HG3	4	0.18
(3,91)	1:A:669:ALA:HB3	1:A:671:GLU:HG3	4	0.18
(3,91)	1:A:669:ALA:HB2	1:A:711:GLN:HB2	4	0.18
(3,91)	1:A:669:ALA:HB1	1:A:711:GLN:HB2	4	0.18
(3,91)	1:A:669:ALA:HB3	1:A:711:GLN:HB2	4	0.18
(3,91)	1:A:669:ALA:HB2	1:A:667:MET:HB2	16	0.18
(3,91)	1:A:669:ALA:HB1	1:A:667:MET:HB2	16	0.18
(3,91)	1:A:669:ALA:HB3	1:A:667:MET:HB2	16	0.18
(3,91)	1:A:669:ALA:HB2	1:A:671:GLU:HG3	16	0.18
(3,91)	1:A:669:ALA:HB1	1:A:671:GLU:HG3	16	0.18
(3,91)	1:A:669:ALA:HB3	1:A:671:GLU:HG3	16	0.18
(3,91)	1:A:669:ALA:HB2	1:A:711:GLN:HB2	16	0.18
(3,91)	1:A:669:ALA:HB1	1:A:711:GLN:HB2	16	0.18
(3,91)	1:A:669:ALA:HB3	1:A:711:GLN:HB2	16	0.18
(3,7)	1:A:631:CYS:HA	1:A:634:TRP:HB2	13	0.18
(3,7)	1:A:631:CYS:HA	1:A:634:TRP:HB3	13	0.18
(3,3)	1:A:689:SER:HB2	1:A:675:LEU:HA	13	0.18
(3,3)	1:A:693:TYR:HA	1:A:665:TYR:HA	13	0.18
(3,3)	1:A:693:TYR:HA	1:A:713:TYR:HA	13	0.18
(3,122)	1:A:699:ALA:HB2	1:A:712:TYR:HD2	20	0.18
(3,122)	1:A:699:ALA:HB1	1:A:712:TYR:HD2	20	0.18
(3,122)	1:A:699:ALA:HB3	1:A:712:TYR:HD2	20	0.18
(3,122)	1:A:712:TYR:HE2	1:A:699:ALA:HB2	20	0.18
(3,122)	1:A:712:TYR:HE2	1:A:699:ALA:HB1	20	0.18
(3,122)	1:A:712:TYR:HE2	1:A:699:ALA:HB3	20	0.18
(3,104)	1:A:665:TYR:HA	1:A:663:PRO:HB3	3	0.18
(3,104)	1:A:665:TYR:HA	1:A:692:LEU:HD22	3	0.18
(3,104)	1:A:665:TYR:HA	1:A:692:LEU:HD21	3	0.18
(3,104)	1:A:665:TYR:HA	1:A:692:LEU:HD23	3	0.18
(3,104)	1:A:673:GLU:HA	1:A:692:LEU:HD22	3	0.18
(3,104)	1:A:673:GLU:HA	1:A:692:LEU:HD21	3	0.18
(3,104)	1:A:673:GLU:HA	1:A:692:LEU:HD23	3	0.18
(3,104)	1:A:665:TYR:HA	1:A:663:PRO:HB3	17	0.18
(3,104)	1:A:665:TYR:HA	1:A:692:LEU:HD22	17	0.18
(3,104)	1:A:665:TYR:HA	1:A:692:LEU:HD21	17	0.18

Continued on next page...

Continued from previous page...

Key	Atom-1	Atom-2	Model ID	Violation (Å)
(3,104)	1:A:665:TYR:HA	1:A:692:LEU:HD23	17	0.18
(3,104)	1:A:673:GLU:HA	1:A:692:LEU:HD22	17	0.18
(3,104)	1:A:673:GLU:HA	1:A:692:LEU:HD21	17	0.18
(3,104)	1:A:673:GLU:HA	1:A:692:LEU:HD23	17	0.18
(2,6)	1:A:712:TYR:HE2	1:A:711:GLN:HE22	4	0.18
(1,93)	1:A:637:ALA:HA	1:A:640:TRP:HB3	2	0.18
(1,904)	1:A:709:ALA:H	1:A:708:LEU:HB3	1	0.18
(1,859)	1:A:703:ALA:H	1:A:702:GLU:HB2	1	0.18
(1,859)	1:A:703:ALA:H	1:A:702:GLU:HB2	19	0.18
(1,781)	1:A:705:LYS:H	1:A:705:LYS:HG2	1	0.18
(1,780)	1:A:705:LYS:H	1:A:705:LYS:HB3	2	0.18
(1,780)	1:A:705:LYS:H	1:A:705:LYS:HB3	10	0.18
(1,74)	1:A:709:ALA:HA	1:A:713:TYR:HA	17	0.18
(1,654)	1:A:657:ASP:H	1:A:657:ASP:HB2	20	0.18
(1,421)	1:A:708:LEU:HD12	1:A:711:GLN:HB2	16	0.18
(1,421)	1:A:708:LEU:HD11	1:A:711:GLN:HB2	16	0.18
(1,421)	1:A:708:LEU:HD13	1:A:711:GLN:HB2	16	0.18
(1,362)	1:A:667:MET:HE2	1:A:668:LEU:HD12	4	0.18
(1,362)	1:A:667:MET:HE2	1:A:668:LEU:HD11	4	0.18
(1,362)	1:A:667:MET:HE2	1:A:668:LEU:HD13	4	0.18
(1,362)	1:A:667:MET:HE1	1:A:668:LEU:HD12	4	0.18
(1,362)	1:A:667:MET:HE1	1:A:668:LEU:HD11	4	0.18
(1,362)	1:A:667:MET:HE1	1:A:668:LEU:HD13	4	0.18
(1,362)	1:A:667:MET:HE3	1:A:668:LEU:HD12	4	0.18
(1,362)	1:A:667:MET:HE3	1:A:668:LEU:HD11	4	0.18
(1,362)	1:A:667:MET:HE3	1:A:668:LEU:HD13	4	0.18
(1,341)	1:A:697:ALA:HB2	1:A:698:GLU:HA	1	0.18
(1,341)	1:A:697:ALA:HB1	1:A:698:GLU:HA	1	0.18
(1,341)	1:A:697:ALA:HB3	1:A:698:GLU:HA	1	0.18
(1,341)	1:A:697:ALA:HB2	1:A:698:GLU:HA	6	0.18
(1,341)	1:A:697:ALA:HB1	1:A:698:GLU:HA	6	0.18
(1,341)	1:A:697:ALA:HB3	1:A:698:GLU:HA	6	0.18
(1,1007)	1:A:689:SER:H	1:A:688:ARG:HB2	20	0.18
(3,85)	1:A:694:THR:HG21	1:A:644:ALA:HB2	2	0.17
(3,85)	1:A:694:THR:HG21	1:A:644:ALA:HB1	2	0.17
(3,85)	1:A:694:THR:HG21	1:A:644:ALA:HB3	2	0.17
(3,85)	1:A:694:THR:HG22	1:A:644:ALA:HB2	2	0.17
(3,85)	1:A:694:THR:HG22	1:A:644:ALA:HB1	2	0.17
(3,85)	1:A:694:THR:HG22	1:A:644:ALA:HB3	2	0.17
(3,85)	1:A:694:THR:HG23	1:A:644:ALA:HB2	2	0.17
(3,85)	1:A:694:THR:HG23	1:A:644:ALA:HB1	2	0.17
(3,85)	1:A:694:THR:HG23	1:A:644:ALA:HB3	2	0.17

Continued on next page...

Continued from previous page...

Key	Atom-1	Atom-2	Model ID	Violation (Å)
(3,85)	1:A:694:THR:HG21	1:A:668:LEU:HB3	2	0.17
(3,85)	1:A:694:THR:HG22	1:A:668:LEU:HB3	2	0.17
(3,85)	1:A:694:THR:HG23	1:A:668:LEU:HB3	2	0.17
(3,85)	1:A:694:THR:HG21	1:A:692:LEU:HG	2	0.17
(3,85)	1:A:694:THR:HG22	1:A:692:LEU:HG	2	0.17
(3,85)	1:A:694:THR:HG23	1:A:692:LEU:HG	2	0.17
(3,85)	1:A:694:THR:HG21	1:A:700:ALA:HB2	2	0.17
(3,85)	1:A:694:THR:HG21	1:A:700:ALA:HB1	2	0.17
(3,85)	1:A:694:THR:HG21	1:A:700:ALA:HB3	2	0.17
(3,85)	1:A:694:THR:HG22	1:A:700:ALA:HB2	2	0.17
(3,85)	1:A:694:THR:HG22	1:A:700:ALA:HB1	2	0.17
(3,85)	1:A:694:THR:HG22	1:A:700:ALA:HB3	2	0.17
(3,85)	1:A:694:THR:HG23	1:A:700:ALA:HB2	2	0.17
(3,85)	1:A:694:THR:HG23	1:A:700:ALA:HB1	2	0.17
(3,85)	1:A:694:THR:HG23	1:A:700:ALA:HB3	2	0.17
(3,85)	1:A:694:THR:HG21	1:A:644:ALA:HB2	3	0.17
(3,85)	1:A:694:THR:HG21	1:A:644:ALA:HB1	3	0.17
(3,85)	1:A:694:THR:HG21	1:A:644:ALA:HB3	3	0.17
(3,85)	1:A:694:THR:HG22	1:A:644:ALA:HB2	3	0.17
(3,85)	1:A:694:THR:HG22	1:A:644:ALA:HB1	3	0.17
(3,85)	1:A:694:THR:HG22	1:A:644:ALA:HB3	3	0.17
(3,85)	1:A:694:THR:HG23	1:A:644:ALA:HB2	3	0.17
(3,85)	1:A:694:THR:HG23	1:A:644:ALA:HB1	3	0.17
(3,85)	1:A:694:THR:HG23	1:A:644:ALA:HB3	3	0.17
(3,85)	1:A:694:THR:HG21	1:A:668:LEU:HB3	3	0.17
(3,85)	1:A:694:THR:HG22	1:A:668:LEU:HB3	3	0.17
(3,85)	1:A:694:THR:HG23	1:A:668:LEU:HB3	3	0.17
(3,85)	1:A:694:THR:HG21	1:A:692:LEU:HG	3	0.17
(3,85)	1:A:694:THR:HG22	1:A:692:LEU:HG	3	0.17
(3,85)	1:A:694:THR:HG23	1:A:692:LEU:HG	3	0.17
(3,85)	1:A:694:THR:HG21	1:A:700:ALA:HB2	3	0.17
(3,85)	1:A:694:THR:HG21	1:A:700:ALA:HB1	3	0.17
(3,85)	1:A:694:THR:HG21	1:A:700:ALA:HB3	3	0.17
(3,85)	1:A:694:THR:HG22	1:A:700:ALA:HB2	3	0.17
(3,85)	1:A:694:THR:HG22	1:A:700:ALA:HB1	3	0.17
(3,85)	1:A:694:THR:HG22	1:A:700:ALA:HB3	3	0.17
(3,85)	1:A:694:THR:HG23	1:A:700:ALA:HB2	3	0.17
(3,85)	1:A:694:THR:HG23	1:A:700:ALA:HB1	3	0.17
(3,85)	1:A:694:THR:HG23	1:A:700:ALA:HB3	3	0.17
(3,85)	1:A:694:THR:HG21	1:A:644:ALA:HB2	10	0.17
(3,85)	1:A:694:THR:HG21	1:A:644:ALA:HB1	10	0.17
(3,85)	1:A:694:THR:HG21	1:A:644:ALA:HB3	10	0.17

Continued on next page...

Continued from previous page...

Key	Atom-1	Atom-2	Model ID	Violation (Å)
(3,85)	1:A:694:THR:HG22	1:A:644:ALA:HB2	10	0.17
(3,85)	1:A:694:THR:HG22	1:A:644:ALA:HB1	10	0.17
(3,85)	1:A:694:THR:HG22	1:A:644:ALA:HB3	10	0.17
(3,85)	1:A:694:THR:HG23	1:A:644:ALA:HB2	10	0.17
(3,85)	1:A:694:THR:HG23	1:A:644:ALA:HB1	10	0.17
(3,85)	1:A:694:THR:HG23	1:A:644:ALA:HB3	10	0.17
(3,85)	1:A:694:THR:HG21	1:A:668:LEU:HB3	10	0.17
(3,85)	1:A:694:THR:HG22	1:A:668:LEU:HB3	10	0.17
(3,85)	1:A:694:THR:HG23	1:A:668:LEU:HB3	10	0.17
(3,85)	1:A:694:THR:HG21	1:A:692:LEU:HG	10	0.17
(3,85)	1:A:694:THR:HG22	1:A:692:LEU:HG	10	0.17
(3,85)	1:A:694:THR:HG23	1:A:692:LEU:HG	10	0.17
(3,85)	1:A:694:THR:HG21	1:A:700:ALA:HB2	10	0.17
(3,85)	1:A:694:THR:HG21	1:A:700:ALA:HB1	10	0.17
(3,85)	1:A:694:THR:HG21	1:A:700:ALA:HB3	10	0.17
(3,85)	1:A:694:THR:HG22	1:A:700:ALA:HB2	10	0.17
(3,85)	1:A:694:THR:HG22	1:A:700:ALA:HB1	10	0.17
(3,85)	1:A:694:THR:HG22	1:A:700:ALA:HB3	10	0.17
(3,85)	1:A:694:THR:HG23	1:A:700:ALA:HB2	10	0.17
(3,85)	1:A:694:THR:HG23	1:A:700:ALA:HB1	10	0.17
(3,85)	1:A:694:THR:HG23	1:A:700:ALA:HB3	10	0.17
(3,372)	1:A:636:GLU:H	1:A:634:TRP:H	19	0.17
(3,372)	1:A:636:GLU:H	1:A:639:HIS:H	19	0.17
(3,28)	1:A:630:ARG:HA	1:A:632:GLN:HB2	20	0.17
(3,28)	1:A:722:GLN:HA	1:A:724:GLU:HB3	20	0.17
(3,13)	1:A:695:GLN:HA	1:A:638:LEU:HD22	1	0.17
(3,13)	1:A:695:GLN:HA	1:A:638:LEU:HD21	1	0.17
(3,13)	1:A:695:GLN:HA	1:A:638:LEU:HD23	1	0.17
(3,13)	1:A:695:GLN:HA	1:A:692:LEU:HD12	1	0.17
(3,13)	1:A:695:GLN:HA	1:A:692:LEU:HD11	1	0.17
(3,13)	1:A:695:GLN:HA	1:A:692:LEU:HD13	1	0.17
(3,13)	1:A:702:GLU:HA	1:A:635:LEU:HD12	1	0.17
(3,13)	1:A:702:GLU:HA	1:A:635:LEU:HD11	1	0.17
(3,13)	1:A:702:GLU:HA	1:A:635:LEU:HD13	1	0.17
(3,13)	1:A:702:GLU:HA	1:A:638:LEU:HD22	1	0.17
(3,13)	1:A:702:GLU:HA	1:A:638:LEU:HD21	1	0.17
(3,13)	1:A:702:GLU:HA	1:A:638:LEU:HD23	1	0.17
(3,124)	1:A:635:LEU:HD22	1:A:637:ALA:HA	1	0.17
(3,124)	1:A:635:LEU:HD21	1:A:637:ALA:HA	1	0.17
(3,124)	1:A:635:LEU:HD23	1:A:637:ALA:HA	1	0.17
(3,124)	1:A:635:LEU:HD22	1:A:638:LEU:HA	1	0.17
(3,124)	1:A:635:LEU:HD21	1:A:638:LEU:HA	1	0.17

Continued on next page...

Continued from previous page...

Key	Atom-1	Atom-2	Model ID	Violation (Å)
(3,124)	1:A:635:LEU:HD23	1:A:638:LEU:HA	1	0.17
(3,124)	1:A:635:LEU:HD22	1:A:637:ALA:HA	20	0.17
(3,124)	1:A:635:LEU:HD21	1:A:637:ALA:HA	20	0.17
(3,124)	1:A:635:LEU:HD23	1:A:637:ALA:HA	20	0.17
(3,124)	1:A:635:LEU:HD22	1:A:638:LEU:HA	20	0.17
(3,124)	1:A:635:LEU:HD21	1:A:638:LEU:HA	20	0.17
(3,124)	1:A:635:LEU:HD23	1:A:638:LEU:HA	20	0.17
(3,104)	1:A:665:TYR:HA	1:A:663:PRO:HB3	14	0.17
(3,104)	1:A:665:TYR:HA	1:A:692:LEU:HD22	14	0.17
(3,104)	1:A:665:TYR:HA	1:A:692:LEU:HD21	14	0.17
(3,104)	1:A:665:TYR:HA	1:A:692:LEU:HD23	14	0.17
(3,104)	1:A:673:GLU:HA	1:A:692:LEU:HD22	14	0.17
(3,104)	1:A:673:GLU:HA	1:A:692:LEU:HD21	14	0.17
(3,104)	1:A:673:GLU:HA	1:A:692:LEU:HD23	14	0.17
(2,4)	1:A:664:ARG:HG2	1:A:663:PRO:HB3	6	0.17
(1,988)	1:A:648:THR:H	1:A:648:THR:HG21	2	0.17
(1,988)	1:A:648:THR:H	1:A:648:THR:HG22	2	0.17
(1,988)	1:A:648:THR:H	1:A:648:THR:HG23	2	0.17
(1,859)	1:A:703:ALA:H	1:A:702:GLU:HB2	7	0.17
(1,837)	1:A:646:GLU:H	1:A:645:LEU:H	19	0.17
(1,80)	1:A:716:ALA:HA	1:A:715:LYS:HE2	12	0.17
(1,780)	1:A:705:LYS:H	1:A:705:LYS:HB3	7	0.17
(1,780)	1:A:705:LYS:H	1:A:705:LYS:HB3	11	0.17
(1,729)	1:A:724:GLU:H	1:A:724:GLU:HB3	16	0.17
(1,70)	1:A:722:GLN:HA	1:A:723:MET:HE2	6	0.17
(1,70)	1:A:722:GLN:HA	1:A:723:MET:HE1	6	0.17
(1,70)	1:A:722:GLN:HA	1:A:723:MET:HE3	6	0.17
(1,673)	1:A:649:ASP:H	1:A:649:ASP:HB3	18	0.17
(1,651)	1:A:657:ASP:H	1:A:658:GLY:H	11	0.17
(1,651)	1:A:657:ASP:H	1:A:658:GLY:H	17	0.17
(1,591)	1:A:693:TYR:H	1:A:693:TYR:HB3	5	0.17
(1,591)	1:A:693:TYR:H	1:A:693:TYR:HB3	6	0.17
(1,591)	1:A:693:TYR:H	1:A:693:TYR:HB3	12	0.17
(1,591)	1:A:693:TYR:H	1:A:693:TYR:HB3	13	0.17
(1,581)	1:A:712:TYR:HE2	1:A:665:TYR:HA	15	0.17
(1,489)	1:A:674:MET:HE2	1:A:670:ARG:HG3	18	0.17
(1,489)	1:A:674:MET:HE1	1:A:670:ARG:HG3	18	0.17
(1,489)	1:A:674:MET:HE3	1:A:670:ARG:HG3	18	0.17
(1,354)	1:A:719:ALA:HB2	1:A:689:SER:HB3	8	0.17
(1,354)	1:A:719:ALA:HB1	1:A:689:SER:HB3	8	0.17
(1,354)	1:A:719:ALA:HB3	1:A:689:SER:HB3	8	0.17
(1,289)	1:A:671:GLU:HB2	1:A:692:LEU:HD22	7	0.17

Continued on next page...

Continued from previous page...

Key	Atom-1	Atom-2	Model ID	Violation (Å)
(1,289)	1:A:671:GLU:HB2	1:A:692:LEU:HD21	7	0.17
(1,289)	1:A:671:GLU:HB2	1:A:692:LEU:HD23	7	0.17
(1,275)	1:A:708:LEU:HA	1:A:708:LEU:HD12	6	0.17
(1,275)	1:A:708:LEU:HA	1:A:708:LEU:HD11	6	0.17
(1,275)	1:A:708:LEU:HA	1:A:708:LEU:HD13	6	0.17
(1,124)	1:A:668:LEU:HB3	1:A:692:LEU:HD22	1	0.17
(1,124)	1:A:668:LEU:HB3	1:A:692:LEU:HD21	1	0.17
(1,124)	1:A:668:LEU:HB3	1:A:692:LEU:HD23	1	0.17
(1,1160)	1:A:722:GLN:H	1:A:686:PRO:HB2	10	0.17
(3,85)	1:A:694:THR:HG21	1:A:644:ALA:HB2	20	0.16
(3,85)	1:A:694:THR:HG21	1:A:644:ALA:HB1	20	0.16
(3,85)	1:A:694:THR:HG21	1:A:644:ALA:HB3	20	0.16
(3,85)	1:A:694:THR:HG22	1:A:644:ALA:HB2	20	0.16
(3,85)	1:A:694:THR:HG22	1:A:644:ALA:HB1	20	0.16
(3,85)	1:A:694:THR:HG22	1:A:644:ALA:HB3	20	0.16
(3,85)	1:A:694:THR:HG23	1:A:644:ALA:HB2	20	0.16
(3,85)	1:A:694:THR:HG23	1:A:644:ALA:HB1	20	0.16
(3,85)	1:A:694:THR:HG23	1:A:644:ALA:HB3	20	0.16
(3,85)	1:A:694:THR:HG21	1:A:668:LEU:HB3	20	0.16
(3,85)	1:A:694:THR:HG22	1:A:668:LEU:HB3	20	0.16
(3,85)	1:A:694:THR:HG23	1:A:668:LEU:HB3	20	0.16
(3,85)	1:A:694:THR:HG21	1:A:692:LEU:HG	20	0.16
(3,85)	1:A:694:THR:HG22	1:A:692:LEU:HG	20	0.16
(3,85)	1:A:694:THR:HG23	1:A:692:LEU:HG	20	0.16
(3,85)	1:A:694:THR:HG21	1:A:700:ALA:HB2	20	0.16
(3,85)	1:A:694:THR:HG21	1:A:700:ALA:HB1	20	0.16
(3,85)	1:A:694:THR:HG21	1:A:700:ALA:HB3	20	0.16
(3,85)	1:A:694:THR:HG22	1:A:700:ALA:HB2	20	0.16
(3,85)	1:A:694:THR:HG22	1:A:700:ALA:HB1	20	0.16
(3,85)	1:A:694:THR:HG22	1:A:700:ALA:HB3	20	0.16
(3,85)	1:A:694:THR:HG23	1:A:700:ALA:HB2	20	0.16
(3,85)	1:A:694:THR:HG23	1:A:700:ALA:HB1	20	0.16
(3,85)	1:A:694:THR:HG23	1:A:700:ALA:HB3	20	0.16
(3,3)	1:A:689:SER:HB2	1:A:675:LEU:HA	7	0.16
(3,3)	1:A:693:TYR:HA	1:A:665:TYR:HA	7	0.16
(3,3)	1:A:693:TYR:HA	1:A:713:TYR:HA	7	0.16
(3,221)	1:A:664:ARG:H	1:A:662:GLU:HB2	16	0.16
(3,221)	1:A:664:ARG:H	1:A:662:GLU:HB3	16	0.16
(3,221)	1:A:664:ARG:H	1:A:666:MET:HB3	16	0.16
(2,5)	1:A:712:TYR:HE2	1:A:665:TYR:H	4	0.16
(1,904)	1:A:709:ALA:H	1:A:708:LEU:HB3	6	0.16
(1,904)	1:A:709:ALA:H	1:A:708:LEU:HB3	7	0.16

Continued on next page...

Continued from previous page...

Key	Atom-1	Atom-2	Model ID	Violation (Å)
(1,898)	1:A:659:MET:H	1:A:659:MET:HB2	13	0.16
(1,866)	1:A:666:MET:H	1:A:663:PRO:HB3	2	0.16
(1,859)	1:A:703:ALA:H	1:A:702:GLU:HB2	16	0.16
(1,859)	1:A:703:ALA:H	1:A:702:GLU:HB2	20	0.16
(1,729)	1:A:724:GLU:H	1:A:724:GLU:HB3	2	0.16
(1,591)	1:A:693:TYR:H	1:A:693:TYR:HB3	2	0.16
(1,591)	1:A:693:TYR:H	1:A:693:TYR:HB3	3	0.16
(1,591)	1:A:693:TYR:H	1:A:693:TYR:HB3	8	0.16
(1,591)	1:A:693:TYR:H	1:A:693:TYR:HB3	10	0.16
(1,591)	1:A:693:TYR:H	1:A:693:TYR:HB3	11	0.16
(1,591)	1:A:693:TYR:H	1:A:693:TYR:HB3	14	0.16
(1,591)	1:A:693:TYR:H	1:A:693:TYR:HB3	18	0.16
(1,591)	1:A:693:TYR:H	1:A:693:TYR:HB3	19	0.16
(1,524)	1:A:635:LEU:HD12	1:A:706:GLY:HA3	6	0.16
(1,524)	1:A:635:LEU:HD11	1:A:706:GLY:HA3	6	0.16
(1,524)	1:A:635:LEU:HD13	1:A:706:GLY:HA3	6	0.16
(1,500)	1:A:667:MET:HE2	1:A:667:MET:HG2	2	0.16
(1,500)	1:A:667:MET:HE1	1:A:667:MET:HG2	2	0.16
(1,500)	1:A:667:MET:HE3	1:A:667:MET:HG2	2	0.16
(1,486)	1:A:698:GLU:HG3	1:A:701:MET:HE2	15	0.16
(1,486)	1:A:698:GLU:HG3	1:A:701:MET:HE1	15	0.16
(1,486)	1:A:698:GLU:HG3	1:A:701:MET:HE3	15	0.16
(1,416)	1:A:635:LEU:HD22	1:A:632:GLN:HB2	8	0.16
(1,416)	1:A:635:LEU:HD21	1:A:632:GLN:HB2	8	0.16
(1,416)	1:A:635:LEU:HD23	1:A:632:GLN:HB2	8	0.16
(1,362)	1:A:667:MET:HE2	1:A:668:LEU:HD12	1	0.16
(1,362)	1:A:667:MET:HE2	1:A:668:LEU:HD11	1	0.16
(1,362)	1:A:667:MET:HE2	1:A:668:LEU:HD13	1	0.16
(1,362)	1:A:667:MET:HE1	1:A:668:LEU:HD12	1	0.16
(1,362)	1:A:667:MET:HE1	1:A:668:LEU:HD11	1	0.16
(1,362)	1:A:667:MET:HE1	1:A:668:LEU:HD13	1	0.16
(1,362)	1:A:667:MET:HE3	1:A:668:LEU:HD12	1	0.16
(1,362)	1:A:667:MET:HE3	1:A:668:LEU:HD11	1	0.16
(1,362)	1:A:667:MET:HE3	1:A:668:LEU:HD13	1	0.16
(1,302)	1:A:665:TYR:HE2	1:A:703:ALA:HB2	8	0.16
(1,302)	1:A:665:TYR:HE2	1:A:703:ALA:HB1	8	0.16
(1,302)	1:A:665:TYR:HE2	1:A:703:ALA:HB3	8	0.16
(1,246)	1:A:692:LEU:HD12	1:A:671:GLU:HB2	1	0.16
(1,246)	1:A:692:LEU:HD11	1:A:671:GLU:HB2	1	0.16
(1,246)	1:A:692:LEU:HD13	1:A:671:GLU:HB2	1	0.16
(1,1160)	1:A:722:GLN:H	1:A:686:PRO:HB2	13	0.16
(1,1046)	1:A:658:GLY:H	1:A:657:ASP:HA	16	0.16

Continued on next page...

Continued from previous page...

Key	Atom-1	Atom-2	Model ID	Violation (Å)
(1,1027)	1:A:678:GLY:H	1:A:679:GLY:HA2	4	0.16
(3,372)	1:A:636:GLU:H	1:A:634:TRP:H	6	0.15
(3,372)	1:A:636:GLU:H	1:A:639:HIS:H	6	0.15
(3,372)	1:A:636:GLU:H	1:A:634:TRP:H	9	0.15
(3,372)	1:A:636:GLU:H	1:A:639:HIS:H	9	0.15
(3,372)	1:A:636:GLU:H	1:A:634:TRP:H	15	0.15
(3,372)	1:A:636:GLU:H	1:A:639:HIS:H	15	0.15
(3,306)	1:A:659:MET:H	1:A:704:MET:HB2	7	0.15
(3,306)	1:A:659:MET:H	1:A:704:MET:HG3	7	0.15
(3,3)	1:A:689:SER:HB2	1:A:675:LEU:HA	5	0.15
(3,3)	1:A:693:TYR:HA	1:A:665:TYR:HA	5	0.15
(3,3)	1:A:693:TYR:HA	1:A:713:TYR:HA	5	0.15
(3,270)	1:A:661:ASP:H	1:A:661:ASP:HB3	5	0.15
(3,270)	1:A:705:LYS:H	1:A:704:MET:HB2	5	0.15
(3,129)	1:A:631:CYS:HB2	1:A:634:TRP:HB2	10	0.15
(3,129)	1:A:631:CYS:HB2	1:A:634:TRP:HB3	10	0.15
(1,939)	1:A:723:MET:H	1:A:723:MET:HG2	3	0.15
(1,904)	1:A:709:ALA:H	1:A:708:LEU:HB3	9	0.15
(1,859)	1:A:703:ALA:H	1:A:702:GLU:HB2	10	0.15
(1,834)	1:A:711:GLN:H	1:A:710:ASN:HB2	1	0.15
(1,781)	1:A:705:LYS:H	1:A:705:LYS:HG2	18	0.15
(1,780)	1:A:705:LYS:H	1:A:705:LYS:HB3	20	0.15
(1,74)	1:A:709:ALA:HA	1:A:713:TYR:HA	3	0.15
(1,734)	1:A:634:TRP:H	1:A:633:ASP:HB2	17	0.15
(1,591)	1:A:693:TYR:H	1:A:693:TYR:HB3	1	0.15
(1,591)	1:A:693:TYR:H	1:A:693:TYR:HB3	4	0.15
(1,591)	1:A:693:TYR:H	1:A:693:TYR:HB3	15	0.15
(1,591)	1:A:693:TYR:H	1:A:693:TYR:HB3	16	0.15
(1,591)	1:A:693:TYR:H	1:A:693:TYR:HB3	20	0.15
(1,571)	1:A:712:TYR:HD2	1:A:708:LEU:HD12	6	0.15
(1,571)	1:A:712:TYR:HD2	1:A:708:LEU:HD11	6	0.15
(1,571)	1:A:712:TYR:HD2	1:A:708:LEU:HD13	6	0.15
(1,528)	1:A:637:ALA:HB2	1:A:635:LEU:HA	13	0.15
(1,528)	1:A:637:ALA:HB1	1:A:635:LEU:HA	13	0.15
(1,528)	1:A:637:ALA:HB3	1:A:635:LEU:HA	13	0.15
(1,524)	1:A:635:LEU:HD12	1:A:706:GLY:HA3	3	0.15
(1,524)	1:A:635:LEU:HD11	1:A:706:GLY:HA3	3	0.15
(1,524)	1:A:635:LEU:HD13	1:A:706:GLY:HA3	3	0.15
(1,500)	1:A:667:MET:HE2	1:A:667:MET:HG2	3	0.15
(1,500)	1:A:667:MET:HE1	1:A:667:MET:HG2	3	0.15
(1,500)	1:A:667:MET:HE3	1:A:667:MET:HG2	3	0.15
(1,500)	1:A:667:MET:HE2	1:A:667:MET:HG2	7	0.15

Continued on next page...

Continued from previous page...

Key	Atom-1	Atom-2	Model ID	Violation (Å)
(1,500)	1:A:667:MET:HE1	1:A:667:MET:HG2	7	0.15
(1,500)	1:A:667:MET:HE3	1:A:667:MET:HG2	7	0.15
(1,500)	1:A:667:MET:HE2	1:A:667:MET:HG2	9	0.15
(1,500)	1:A:667:MET:HE1	1:A:667:MET:HG2	9	0.15
(1,500)	1:A:667:MET:HE3	1:A:667:MET:HG2	9	0.15
(1,500)	1:A:667:MET:HE2	1:A:667:MET:HG2	13	0.15
(1,500)	1:A:667:MET:HE1	1:A:667:MET:HG2	13	0.15
(1,500)	1:A:667:MET:HE3	1:A:667:MET:HG2	13	0.15
(1,500)	1:A:667:MET:HE2	1:A:667:MET:HG2	14	0.15
(1,500)	1:A:667:MET:HE1	1:A:667:MET:HG2	14	0.15
(1,500)	1:A:667:MET:HE3	1:A:667:MET:HG2	14	0.15
(1,486)	1:A:698:GLU:HG3	1:A:701:MET:HE2	14	0.15
(1,486)	1:A:698:GLU:HG3	1:A:701:MET:HE1	14	0.15
(1,486)	1:A:698:GLU:HG3	1:A:701:MET:HE3	14	0.15
(1,362)	1:A:667:MET:HE2	1:A:668:LEU:HD12	11	0.15
(1,362)	1:A:667:MET:HE2	1:A:668:LEU:HD11	11	0.15
(1,362)	1:A:667:MET:HE2	1:A:668:LEU:HD13	11	0.15
(1,362)	1:A:667:MET:HE1	1:A:668:LEU:HD12	11	0.15
(1,362)	1:A:667:MET:HE1	1:A:668:LEU:HD11	11	0.15
(1,362)	1:A:667:MET:HE1	1:A:668:LEU:HD13	11	0.15
(1,362)	1:A:667:MET:HE3	1:A:668:LEU:HD12	11	0.15
(1,362)	1:A:667:MET:HE3	1:A:668:LEU:HD11	11	0.15
(1,362)	1:A:667:MET:HE3	1:A:668:LEU:HD13	11	0.15
(1,362)	1:A:667:MET:HE2	1:A:668:LEU:HD12	18	0.15
(1,362)	1:A:667:MET:HE2	1:A:668:LEU:HD11	18	0.15
(1,362)	1:A:667:MET:HE2	1:A:668:LEU:HD13	18	0.15
(1,362)	1:A:667:MET:HE1	1:A:668:LEU:HD12	18	0.15
(1,362)	1:A:667:MET:HE1	1:A:668:LEU:HD11	18	0.15
(1,362)	1:A:667:MET:HE1	1:A:668:LEU:HD13	18	0.15
(1,362)	1:A:667:MET:HE3	1:A:668:LEU:HD12	18	0.15
(1,362)	1:A:667:MET:HE3	1:A:668:LEU:HD11	18	0.15
(1,362)	1:A:667:MET:HE3	1:A:668:LEU:HD13	18	0.15
(1,360)	1:A:674:MET:HE2	1:A:682:LEU:HD22	17	0.15
(1,360)	1:A:674:MET:HE2	1:A:682:LEU:HD21	17	0.15
(1,360)	1:A:674:MET:HE2	1:A:682:LEU:HD23	17	0.15
(1,360)	1:A:674:MET:HE1	1:A:682:LEU:HD22	17	0.15
(1,360)	1:A:674:MET:HE1	1:A:682:LEU:HD21	17	0.15
(1,360)	1:A:674:MET:HE1	1:A:682:LEU:HD23	17	0.15
(1,360)	1:A:674:MET:HE3	1:A:682:LEU:HD22	17	0.15
(1,360)	1:A:674:MET:HE3	1:A:682:LEU:HD21	17	0.15
(1,360)	1:A:674:MET:HE3	1:A:682:LEU:HD23	17	0.15
(1,354)	1:A:719:ALA:HB2	1:A:689:SER:HB3	4	0.15

Continued on next page...

Continued from previous page...

Key	Atom-1	Atom-2	Model ID	Violation (Å)
(1,354)	1:A:719:ALA:HB1	1:A:689:SER:HB3	4	0.15
(1,354)	1:A:719:ALA:HB3	1:A:689:SER:HB3	4	0.15
(1,333)	1:A:716:ALA:HB2	1:A:715:LYS:HD2	20	0.15
(1,333)	1:A:716:ALA:HB1	1:A:715:LYS:HD2	20	0.15
(1,333)	1:A:716:ALA:HB3	1:A:715:LYS:HD2	20	0.15
(1,299)	1:A:694:THR:HG21	1:A:716:ALA:HB2	9	0.15
(1,299)	1:A:694:THR:HG21	1:A:716:ALA:HB1	9	0.15
(1,299)	1:A:694:THR:HG21	1:A:716:ALA:HB3	9	0.15
(1,299)	1:A:694:THR:HG22	1:A:716:ALA:HB2	9	0.15
(1,299)	1:A:694:THR:HG22	1:A:716:ALA:HB1	9	0.15
(1,299)	1:A:694:THR:HG22	1:A:716:ALA:HB3	9	0.15
(1,299)	1:A:694:THR:HG23	1:A:716:ALA:HB2	9	0.15
(1,299)	1:A:694:THR:HG23	1:A:716:ALA:HB1	9	0.15
(1,299)	1:A:694:THR:HG23	1:A:716:ALA:HB3	9	0.15
(1,274)	1:A:682:LEU:HA	1:A:682:LEU:HD22	12	0.15
(1,274)	1:A:682:LEU:HA	1:A:682:LEU:HD21	12	0.15
(1,274)	1:A:682:LEU:HA	1:A:682:LEU:HD23	12	0.15
(1,132)	1:A:645:LEU:HB2	1:A:645:LEU:HD22	6	0.15
(1,132)	1:A:645:LEU:HB2	1:A:645:LEU:HD21	6	0.15
(1,132)	1:A:645:LEU:HB2	1:A:645:LEU:HD23	6	0.15
(1,121)	1:A:630:ARG:HD2	1:A:630:ARG:HG2	4	0.15
(1,121)	1:A:630:ARG:HD2	1:A:630:ARG:HG2	6	0.15
(1,121)	1:A:630:ARG:HD2	1:A:630:ARG:HG2	8	0.15
(1,121)	1:A:630:ARG:HD2	1:A:630:ARG:HG2	15	0.15
(1,121)	1:A:630:ARG:HD2	1:A:630:ARG:HG2	19	0.15
(1,121)	1:A:630:ARG:HD2	1:A:630:ARG:HG2	20	0.15
(1,1203)	1:A:642:ASN:H	1:A:640:TRP:HA	12	0.15
(3,92)	1:A:637:ALA:HB2	1:A:635:LEU:HG	18	0.14
(3,92)	1:A:637:ALA:HB1	1:A:635:LEU:HG	18	0.14
(3,92)	1:A:637:ALA:HB3	1:A:635:LEU:HG	18	0.14
(3,92)	1:A:637:ALA:HB2	1:A:643:THR:HG21	18	0.14
(3,92)	1:A:637:ALA:HB2	1:A:643:THR:HG22	18	0.14
(3,92)	1:A:637:ALA:HB2	1:A:643:THR:HG23	18	0.14
(3,92)	1:A:637:ALA:HB1	1:A:643:THR:HG21	18	0.14
(3,92)	1:A:637:ALA:HB1	1:A:643:THR:HG22	18	0.14
(3,92)	1:A:637:ALA:HB1	1:A:643:THR:HG23	18	0.14
(3,92)	1:A:637:ALA:HB3	1:A:643:THR:HG21	18	0.14
(3,92)	1:A:637:ALA:HB3	1:A:643:THR:HG22	18	0.14
(3,92)	1:A:637:ALA:HB3	1:A:643:THR:HG23	18	0.14
(3,92)	1:A:637:ALA:HB2	1:A:648:THR:HG21	18	0.14
(3,92)	1:A:637:ALA:HB2	1:A:648:THR:HG22	18	0.14
(3,92)	1:A:637:ALA:HB2	1:A:648:THR:HG23	18	0.14

Continued on next page...

Continued from previous page...

Key	Atom-1	Atom-2	Model ID	Violation (Å)
(3,92)	1:A:637:ALA:HB1	1:A:648:THR:HG21	18	0.14
(3,92)	1:A:637:ALA:HB1	1:A:648:THR:HG22	18	0.14
(3,92)	1:A:637:ALA:HB1	1:A:648:THR:HG23	18	0.14
(3,92)	1:A:637:ALA:HB3	1:A:648:THR:HG21	18	0.14
(3,92)	1:A:637:ALA:HB3	1:A:648:THR:HG22	18	0.14
(3,92)	1:A:637:ALA:HB3	1:A:648:THR:HG23	18	0.14
(3,91)	1:A:669:ALA:HB2	1:A:667:MET:HB2	5	0.14
(3,91)	1:A:669:ALA:HB1	1:A:667:MET:HB2	5	0.14
(3,91)	1:A:669:ALA:HB3	1:A:667:MET:HB2	5	0.14
(3,91)	1:A:669:ALA:HB2	1:A:671:GLU:HG3	5	0.14
(3,91)	1:A:669:ALA:HB1	1:A:671:GLU:HG3	5	0.14
(3,91)	1:A:669:ALA:HB3	1:A:671:GLU:HG3	5	0.14
(3,91)	1:A:669:ALA:HB2	1:A:711:GLN:HB2	5	0.14
(3,91)	1:A:669:ALA:HB1	1:A:711:GLN:HB2	5	0.14
(3,91)	1:A:669:ALA:HB3	1:A:711:GLN:HB2	5	0.14
(3,91)	1:A:669:ALA:HB2	1:A:667:MET:HB2	8	0.14
(3,91)	1:A:669:ALA:HB1	1:A:667:MET:HB2	8	0.14
(3,91)	1:A:669:ALA:HB3	1:A:667:MET:HB2	8	0.14
(3,91)	1:A:669:ALA:HB2	1:A:671:GLU:HG3	8	0.14
(3,91)	1:A:669:ALA:HB1	1:A:671:GLU:HG3	8	0.14
(3,91)	1:A:669:ALA:HB3	1:A:671:GLU:HG3	8	0.14
(3,91)	1:A:669:ALA:HB2	1:A:711:GLN:HB2	8	0.14
(3,91)	1:A:669:ALA:HB1	1:A:711:GLN:HB2	8	0.14
(3,91)	1:A:669:ALA:HB3	1:A:711:GLN:HB2	8	0.14
(3,74)	1:A:664:ARG:HG3	1:A:697:ALA:HA	17	0.14
(3,74)	1:A:693:TYR:HA	1:A:670:ARG:HG3	17	0.14
(3,74)	1:A:707:ARG:HG3	1:A:697:ALA:HA	17	0.14
(3,74)	1:A:707:ARG:HG3	1:A:711:GLN:HA	17	0.14
(3,3)	1:A:689:SER:HB2	1:A:675:LEU:HA	14	0.14
(3,3)	1:A:693:TYR:HA	1:A:665:TYR:HA	14	0.14
(3,3)	1:A:693:TYR:HA	1:A:713:TYR:HA	14	0.14
(3,129)	1:A:631:CYS:HB2	1:A:634:TRP:HB2	2	0.14
(3,129)	1:A:631:CYS:HB2	1:A:634:TRP:HB3	2	0.14
(3,124)	1:A:635:LEU:HD22	1:A:637:ALA:HA	3	0.14
(3,124)	1:A:635:LEU:HD21	1:A:637:ALA:HA	3	0.14
(3,124)	1:A:635:LEU:HD23	1:A:637:ALA:HA	3	0.14
(3,124)	1:A:635:LEU:HD22	1:A:638:LEU:HA	3	0.14
(3,124)	1:A:635:LEU:HD21	1:A:638:LEU:HA	3	0.14
(3,124)	1:A:635:LEU:HD23	1:A:638:LEU:HA	3	0.14
(1,990)	1:A:687:GLN:HE21	1:A:720:TRP:HZ2	17	0.14
(1,895)	1:A:659:MET:H	1:A:658:GLY:HA2	8	0.14
(1,895)	1:A:659:MET:H	1:A:658:GLY:HA2	9	0.14

Continued on next page...

Continued from previous page...

Key	Atom-1	Atom-2	Model ID	Violation (Å)
(1,895)	1:A:659:MET:H	1:A:658:GLY:HA2	13	0.14
(1,800)	1:A:661:ASP:H	1:A:660:GLN:HB2	9	0.14
(1,798)	1:A:661:ASP:H	1:A:660:GLN:HA	7	0.14
(1,74)	1:A:709:ALA:HA	1:A:713:TYR:HA	8	0.14
(1,727)	1:A:724:GLU:H	1:A:723:MET:H	2	0.14
(1,701)	1:A:652:GLU:H	1:A:652:GLU:HB3	11	0.14
(1,608)	1:A:725:GLU:H	1:A:725:GLU:HB3	17	0.14
(1,495)	1:A:710:ASN:H	1:A:637:ALA:HB2	3	0.14
(1,495)	1:A:710:ASN:H	1:A:637:ALA:HB1	3	0.14
(1,495)	1:A:710:ASN:H	1:A:637:ALA:HB3	3	0.14
(1,486)	1:A:698:GLU:HG3	1:A:701:MET:HE2	8	0.14
(1,486)	1:A:698:GLU:HG3	1:A:701:MET:HE1	8	0.14
(1,486)	1:A:698:GLU:HG3	1:A:701:MET:HE3	8	0.14
(1,416)	1:A:635:LEU:HD22	1:A:632:GLN:HB2	15	0.14
(1,416)	1:A:635:LEU:HD21	1:A:632:GLN:HB2	15	0.14
(1,416)	1:A:635:LEU:HD23	1:A:632:GLN:HB2	15	0.14
(1,300)	1:A:677:THR:HG21	1:A:673:GLU:HG3	4	0.14
(1,300)	1:A:677:THR:HG22	1:A:673:GLU:HG3	4	0.14
(1,300)	1:A:677:THR:HG23	1:A:673:GLU:HG3	4	0.14
(1,300)	1:A:677:THR:HG21	1:A:673:GLU:HG3	5	0.14
(1,300)	1:A:677:THR:HG22	1:A:673:GLU:HG3	5	0.14
(1,300)	1:A:677:THR:HG23	1:A:673:GLU:HG3	5	0.14
(1,299)	1:A:694:THR:HG21	1:A:716:ALA:HB2	15	0.14
(1,299)	1:A:694:THR:HG21	1:A:716:ALA:HB1	15	0.14
(1,299)	1:A:694:THR:HG21	1:A:716:ALA:HB3	15	0.14
(1,299)	1:A:694:THR:HG22	1:A:716:ALA:HB2	15	0.14
(1,299)	1:A:694:THR:HG22	1:A:716:ALA:HB1	15	0.14
(1,299)	1:A:694:THR:HG22	1:A:716:ALA:HB3	15	0.14
(1,299)	1:A:694:THR:HG23	1:A:716:ALA:HB2	15	0.14
(1,299)	1:A:694:THR:HG23	1:A:716:ALA:HB1	15	0.14
(1,299)	1:A:694:THR:HG23	1:A:716:ALA:HB3	15	0.14
(1,274)	1:A:682:LEU:HA	1:A:682:LEU:HD22	3	0.14
(1,274)	1:A:682:LEU:HA	1:A:682:LEU:HD21	3	0.14
(1,274)	1:A:682:LEU:HA	1:A:682:LEU:HD23	3	0.14
(1,274)	1:A:682:LEU:HA	1:A:682:LEU:HD22	18	0.14
(1,274)	1:A:682:LEU:HA	1:A:682:LEU:HD21	18	0.14
(1,274)	1:A:682:LEU:HA	1:A:682:LEU:HD23	18	0.14
(1,251)	1:A:668:LEU:HD22	1:A:664:ARG:HD2	20	0.14
(1,251)	1:A:668:LEU:HD21	1:A:664:ARG:HD2	20	0.14
(1,251)	1:A:668:LEU:HD23	1:A:664:ARG:HD2	20	0.14
(1,246)	1:A:692:LEU:HD12	1:A:671:GLU:HB2	17	0.14
(1,246)	1:A:692:LEU:HD11	1:A:671:GLU:HB2	17	0.14

Continued on next page...

Continued from previous page...

Key	Atom-1	Atom-2	Model ID	Violation (Å)
(1,246)	1:A:692:LEU:HD13	1:A:671:GLU:HB2	17	0.14
(1,132)	1:A:645:LEU:HB2	1:A:645:LEU:HD22	1	0.14
(1,132)	1:A:645:LEU:HB2	1:A:645:LEU:HD21	1	0.14
(1,132)	1:A:645:LEU:HB2	1:A:645:LEU:HD23	1	0.14
(1,132)	1:A:645:LEU:HB2	1:A:645:LEU:HD22	2	0.14
(1,132)	1:A:645:LEU:HB2	1:A:645:LEU:HD21	2	0.14
(1,132)	1:A:645:LEU:HB2	1:A:645:LEU:HD23	2	0.14
(1,132)	1:A:645:LEU:HB2	1:A:645:LEU:HD22	3	0.14
(1,132)	1:A:645:LEU:HB2	1:A:645:LEU:HD21	3	0.14
(1,132)	1:A:645:LEU:HB2	1:A:645:LEU:HD23	3	0.14
(1,132)	1:A:645:LEU:HB2	1:A:645:LEU:HD22	4	0.14
(1,132)	1:A:645:LEU:HB2	1:A:645:LEU:HD21	4	0.14
(1,132)	1:A:645:LEU:HB2	1:A:645:LEU:HD23	4	0.14
(1,132)	1:A:645:LEU:HB2	1:A:645:LEU:HD22	5	0.14
(1,132)	1:A:645:LEU:HB2	1:A:645:LEU:HD21	5	0.14
(1,132)	1:A:645:LEU:HB2	1:A:645:LEU:HD23	5	0.14
(1,132)	1:A:645:LEU:HB2	1:A:645:LEU:HD22	7	0.14
(1,132)	1:A:645:LEU:HB2	1:A:645:LEU:HD21	7	0.14
(1,132)	1:A:645:LEU:HB2	1:A:645:LEU:HD23	7	0.14
(1,132)	1:A:645:LEU:HB2	1:A:645:LEU:HD22	8	0.14
(1,132)	1:A:645:LEU:HB2	1:A:645:LEU:HD21	8	0.14
(1,132)	1:A:645:LEU:HB2	1:A:645:LEU:HD23	8	0.14
(1,132)	1:A:645:LEU:HB2	1:A:645:LEU:HD22	9	0.14
(1,132)	1:A:645:LEU:HB2	1:A:645:LEU:HD21	9	0.14
(1,132)	1:A:645:LEU:HB2	1:A:645:LEU:HD23	9	0.14
(1,132)	1:A:645:LEU:HB2	1:A:645:LEU:HD22	11	0.14
(1,132)	1:A:645:LEU:HB2	1:A:645:LEU:HD21	11	0.14
(1,132)	1:A:645:LEU:HB2	1:A:645:LEU:HD23	11	0.14
(1,132)	1:A:645:LEU:HB2	1:A:645:LEU:HD22	12	0.14
(1,132)	1:A:645:LEU:HB2	1:A:645:LEU:HD21	12	0.14
(1,132)	1:A:645:LEU:HB2	1:A:645:LEU:HD23	12	0.14
(1,132)	1:A:645:LEU:HB2	1:A:645:LEU:HD22	13	0.14
(1,132)	1:A:645:LEU:HB2	1:A:645:LEU:HD21	13	0.14
(1,132)	1:A:645:LEU:HB2	1:A:645:LEU:HD23	13	0.14
(1,132)	1:A:645:LEU:HB2	1:A:645:LEU:HD22	15	0.14
(1,132)	1:A:645:LEU:HB2	1:A:645:LEU:HD21	15	0.14
(1,132)	1:A:645:LEU:HB2	1:A:645:LEU:HD23	15	0.14
(1,132)	1:A:645:LEU:HB2	1:A:645:LEU:HD22	17	0.14
(1,132)	1:A:645:LEU:HB2	1:A:645:LEU:HD21	17	0.14
(1,132)	1:A:645:LEU:HB2	1:A:645:LEU:HD23	17	0.14
(1,132)	1:A:645:LEU:HB2	1:A:645:LEU:HD22	18	0.14
(1,132)	1:A:645:LEU:HB2	1:A:645:LEU:HD21	18	0.14

Continued on next page...

Continued from previous page...

Key	Atom-1	Atom-2	Model ID	Violation (Å)
(1,132)	1:A:645:LEU:HB2	1:A:645:LEU:HD23	18	0.14
(1,1168)	1:A:655:GLU:H	1:A:656:TYR:H	20	0.14
(3,91)	1:A:669:ALA:HB2	1:A:667:MET:HB2	3	0.13
(3,91)	1:A:669:ALA:HB1	1:A:667:MET:HB2	3	0.13
(3,91)	1:A:669:ALA:HB3	1:A:667:MET:HB2	3	0.13
(3,91)	1:A:669:ALA:HB2	1:A:671:GLU:HG3	3	0.13
(3,91)	1:A:669:ALA:HB1	1:A:671:GLU:HG3	3	0.13
(3,91)	1:A:669:ALA:HB3	1:A:671:GLU:HG3	3	0.13
(3,91)	1:A:669:ALA:HB2	1:A:711:GLN:HB2	3	0.13
(3,91)	1:A:669:ALA:HB1	1:A:711:GLN:HB2	3	0.13
(3,91)	1:A:669:ALA:HB3	1:A:711:GLN:HB2	3	0.13
(3,57)	1:A:630:ARG:HA	1:A:632:GLN:HG2	14	0.13
(3,57)	1:A:630:ARG:HA	1:A:632:GLN:HG3	14	0.13
(3,372)	1:A:636:GLU:H	1:A:634:TRP:H	8	0.13
(3,372)	1:A:636:GLU:H	1:A:639:HIS:H	8	0.13
(2,6)	1:A:712:TYR:HE2	1:A:711:GLN:HE22	10	0.13
(1,970)	1:A:722:GLN:H	1:A:725:GLU:HB2	19	0.13
(1,970)	1:A:722:GLN:H	1:A:725:GLU:HB2	20	0.13
(1,892)	1:A:659:MET:H	1:A:658:GLY:H	5	0.13
(1,866)	1:A:666:MET:H	1:A:663:PRO:HB3	16	0.13
(1,803)	1:A:646:GLU:H	1:A:646:GLU:HB3	5	0.13
(1,74)	1:A:709:ALA:HA	1:A:713:TYR:HA	16	0.13
(1,74)	1:A:709:ALA:HA	1:A:713:TYR:HA	19	0.13
(1,649)	1:A:651:ASP:H	1:A:650:CYS:HA	3	0.13
(1,549)	1:A:680:TYR:HE2	1:A:680:TYR:HA	3	0.13
(1,514)	1:A:637:ALA:HB2	1:A:634:TRP:HZ3	18	0.13
(1,514)	1:A:637:ALA:HB1	1:A:634:TRP:HZ3	18	0.13
(1,514)	1:A:637:ALA:HB3	1:A:634:TRP:HZ3	18	0.13
(1,493)	1:A:665:TYR:H	1:A:669:ALA:HB2	4	0.13
(1,493)	1:A:665:TYR:H	1:A:669:ALA:HB1	4	0.13
(1,493)	1:A:665:TYR:H	1:A:669:ALA:HB3	4	0.13
(1,341)	1:A:697:ALA:HB2	1:A:698:GLU:HA	4	0.13
(1,341)	1:A:697:ALA:HB1	1:A:698:GLU:HA	4	0.13
(1,341)	1:A:697:ALA:HB3	1:A:698:GLU:HA	4	0.13
(1,28)	1:A:648:THR:HA	1:A:648:THR:HG21	11	0.13
(1,28)	1:A:648:THR:HA	1:A:648:THR:HG22	11	0.13
(1,28)	1:A:648:THR:HA	1:A:648:THR:HG23	11	0.13
(1,246)	1:A:692:LEU:HD12	1:A:671:GLU:HB2	10	0.13
(1,246)	1:A:692:LEU:HD11	1:A:671:GLU:HB2	10	0.13
(1,246)	1:A:692:LEU:HD13	1:A:671:GLU:HB2	10	0.13
(1,132)	1:A:645:LEU:HB2	1:A:645:LEU:HD22	14	0.13
(1,132)	1:A:645:LEU:HB2	1:A:645:LEU:HD21	14	0.13

Continued on next page...

Continued from previous page...

Key	Atom-1	Atom-2	Model ID	Violation (Å)
(1,132)	1:A:645:LEU:HB2	1:A:645:LEU:HD23	14	0.13
(1,132)	1:A:645:LEU:HB2	1:A:645:LEU:HD22	19	0.13
(1,132)	1:A:645:LEU:HB2	1:A:645:LEU:HD21	19	0.13
(1,132)	1:A:645:LEU:HB2	1:A:645:LEU:HD23	19	0.13
(1,121)	1:A:630:ARG:HD2	1:A:630:ARG:HG2	3	0.13
(1,1154)	1:A:711:GLN:H	1:A:711:GLN:HG3	17	0.13
(1,1045)	1:A:665:TYR:H	1:A:663:PRO:HB3	7	0.13
(1,1027)	1:A:678:GLY:H	1:A:679:GLY:HA2	14	0.13
(3,91)	1:A:669:ALA:HB2	1:A:667:MET:HB2	17	0.12
(3,91)	1:A:669:ALA:HB1	1:A:667:MET:HB2	17	0.12
(3,91)	1:A:669:ALA:HB3	1:A:667:MET:HB2	17	0.12
(3,91)	1:A:669:ALA:HB2	1:A:671:GLU:HG3	17	0.12
(3,91)	1:A:669:ALA:HB1	1:A:671:GLU:HG3	17	0.12
(3,91)	1:A:669:ALA:HB3	1:A:671:GLU:HG3	17	0.12
(3,91)	1:A:669:ALA:HB2	1:A:711:GLN:HB2	17	0.12
(3,91)	1:A:669:ALA:HB1	1:A:711:GLN:HB2	17	0.12
(3,91)	1:A:669:ALA:HB3	1:A:711:GLN:HB2	17	0.12
(3,72)	1:A:637:ALA:HA	1:A:640:TRP:HB3	19	0.12
(3,72)	1:A:640:TRP:HB3	1:A:638:LEU:HA	19	0.12
(3,63)	1:A:701:MET:HG2	1:A:701:MET:HB2	1	0.12
(3,63)	1:A:674:MET:HB2	1:A:674:MET:HG2	1	0.12
(3,63)	1:A:701:MET:HG2	1:A:701:MET:HB2	2	0.12
(3,63)	1:A:674:MET:HB2	1:A:674:MET:HG2	2	0.12
(3,63)	1:A:701:MET:HG2	1:A:701:MET:HB2	3	0.12
(3,63)	1:A:674:MET:HB2	1:A:674:MET:HG2	3	0.12
(3,63)	1:A:701:MET:HG2	1:A:701:MET:HB2	4	0.12
(3,63)	1:A:674:MET:HB2	1:A:674:MET:HG2	4	0.12
(3,63)	1:A:701:MET:HG2	1:A:701:MET:HB2	5	0.12
(3,63)	1:A:674:MET:HB2	1:A:674:MET:HG2	5	0.12
(3,63)	1:A:701:MET:HG2	1:A:701:MET:HB2	7	0.12
(3,63)	1:A:674:MET:HB2	1:A:674:MET:HG2	7	0.12
(3,63)	1:A:701:MET:HG2	1:A:701:MET:HB2	8	0.12
(3,63)	1:A:674:MET:HB2	1:A:674:MET:HG2	8	0.12
(3,63)	1:A:701:MET:HG2	1:A:701:MET:HB2	9	0.12
(3,63)	1:A:674:MET:HB2	1:A:674:MET:HG2	9	0.12
(3,63)	1:A:701:MET:HG2	1:A:701:MET:HB2	10	0.12
(3,63)	1:A:674:MET:HB2	1:A:674:MET:HG2	10	0.12
(3,63)	1:A:701:MET:HG2	1:A:701:MET:HB2	11	0.12
(3,63)	1:A:674:MET:HB2	1:A:674:MET:HG2	11	0.12
(3,63)	1:A:701:MET:HG2	1:A:701:MET:HB2	12	0.12
(3,63)	1:A:674:MET:HB2	1:A:674:MET:HG2	12	0.12
(3,63)	1:A:701:MET:HG2	1:A:701:MET:HB2	13	0.12

Continued on next page...

Continued from previous page...

Key	Atom-1	Atom-2	Model ID	Violation (Å)
(3,63)	1:A:674:MET:HB2	1:A:674:MET:HG2	13	0.12
(3,63)	1:A:701:MET:HG2	1:A:701:MET:HB2	14	0.12
(3,63)	1:A:674:MET:HB2	1:A:674:MET:HG2	14	0.12
(3,63)	1:A:701:MET:HG2	1:A:701:MET:HB2	15	0.12
(3,63)	1:A:674:MET:HB2	1:A:674:MET:HG2	15	0.12
(3,63)	1:A:701:MET:HG2	1:A:701:MET:HB2	16	0.12
(3,63)	1:A:674:MET:HB2	1:A:674:MET:HG2	16	0.12
(3,63)	1:A:701:MET:HG2	1:A:701:MET:HB2	17	0.12
(3,63)	1:A:674:MET:HB2	1:A:674:MET:HG2	17	0.12
(3,63)	1:A:701:MET:HG2	1:A:701:MET:HB2	18	0.12
(3,63)	1:A:674:MET:HB2	1:A:674:MET:HG2	18	0.12
(3,63)	1:A:701:MET:HG2	1:A:701:MET:HB2	20	0.12
(3,63)	1:A:674:MET:HB2	1:A:674:MET:HG2	20	0.12
(3,52)	1:A:710:ASN:HB3	1:A:638:LEU:HD22	8	0.12
(3,52)	1:A:710:ASN:HB3	1:A:638:LEU:HD21	8	0.12
(3,52)	1:A:710:ASN:HB3	1:A:638:LEU:HD23	8	0.12
(3,52)	1:A:710:ASN:HB3	1:A:638:LEU:HD12	8	0.12
(3,52)	1:A:710:ASN:HB3	1:A:638:LEU:HD11	8	0.12
(3,52)	1:A:710:ASN:HB3	1:A:638:LEU:HD13	8	0.12
(3,283)	1:A:668:LEU:H	1:A:668:LEU:HG	18	0.12
(3,283)	1:A:676:PHE:H	1:A:675:LEU:HB3	18	0.12
(3,104)	1:A:665:TYR:HA	1:A:663:PRO:HB3	20	0.12
(3,104)	1:A:665:TYR:HA	1:A:692:LEU:HD22	20	0.12
(3,104)	1:A:665:TYR:HA	1:A:692:LEU:HD21	20	0.12
(3,104)	1:A:665:TYR:HA	1:A:692:LEU:HD23	20	0.12
(3,104)	1:A:673:GLU:HA	1:A:692:LEU:HD22	20	0.12
(3,104)	1:A:673:GLU:HA	1:A:692:LEU:HD21	20	0.12
(3,104)	1:A:673:GLU:HA	1:A:692:LEU:HD23	20	0.12
(1,988)	1:A:648:THR:H	1:A:648:THR:HG21	9	0.12
(1,988)	1:A:648:THR:H	1:A:648:THR:HG22	9	0.12
(1,988)	1:A:648:THR:H	1:A:648:THR:HG23	9	0.12
(1,904)	1:A:709:ALA:H	1:A:708:LEU:HB3	17	0.12
(1,895)	1:A:659:MET:H	1:A:658:GLY:HA2	7	0.12
(1,859)	1:A:703:ALA:H	1:A:702:GLU:HB2	13	0.12
(1,837)	1:A:646:GLU:H	1:A:645:LEU:H	14	0.12
(1,821)	1:A:660:GLN:H	1:A:660:GLN:HG2	20	0.12
(1,800)	1:A:661:ASP:H	1:A:660:GLN:HB2	12	0.12
(1,780)	1:A:705:LYS:H	1:A:705:LYS:HB3	1	0.12
(1,780)	1:A:705:LYS:H	1:A:705:LYS:HB3	4	0.12
(1,74)	1:A:709:ALA:HA	1:A:713:TYR:HA	11	0.12
(1,660)	1:A:662:GLU:H	1:A:661:ASP:HA	18	0.12
(1,651)	1:A:657:ASP:H	1:A:658:GLY:H	5	0.12

Continued on next page...

Continued from previous page...

Key	Atom-1	Atom-2	Model ID	Violation (Å)
(1,605)	1:A:725:GLU:H	1:A:724:GLU:HA	9	0.12
(1,495)	1:A:710:ASN:H	1:A:637:ALA:HB2	10	0.12
(1,495)	1:A:710:ASN:H	1:A:637:ALA:HB1	10	0.12
(1,495)	1:A:710:ASN:H	1:A:637:ALA:HB3	10	0.12
(1,486)	1:A:698:GLU:HG3	1:A:701:MET:HE2	4	0.12
(1,486)	1:A:698:GLU:HG3	1:A:701:MET:HE1	4	0.12
(1,486)	1:A:698:GLU:HG3	1:A:701:MET:HE3	4	0.12
(1,480)	1:A:628:PRO:HD2	1:A:627:SER:HA	9	0.12
(1,421)	1:A:708:LEU:HD12	1:A:711:GLN:HB2	3	0.12
(1,421)	1:A:708:LEU:HD11	1:A:711:GLN:HB2	3	0.12
(1,421)	1:A:708:LEU:HD13	1:A:711:GLN:HB2	3	0.12
(1,414)	1:A:675:LEU:HD12	1:A:688:ARG:HG3	4	0.12
(1,414)	1:A:675:LEU:HD11	1:A:688:ARG:HG3	4	0.12
(1,414)	1:A:675:LEU:HD13	1:A:688:ARG:HG3	4	0.12
(1,394)	1:A:692:LEU:HD12	1:A:671:GLU:HG2	12	0.12
(1,394)	1:A:692:LEU:HD11	1:A:671:GLU:HG2	12	0.12
(1,394)	1:A:692:LEU:HD13	1:A:671:GLU:HG2	12	0.12
(1,383)	1:A:686:PRO:HG2	1:A:723:MET:HG3	11	0.12
(1,354)	1:A:719:ALA:HB2	1:A:689:SER:HB3	13	0.12
(1,354)	1:A:719:ALA:HB1	1:A:689:SER:HB3	13	0.12
(1,354)	1:A:719:ALA:HB3	1:A:689:SER:HB3	13	0.12
(1,322)	1:A:665:TYR:HD2	1:A:699:ALA:HB2	10	0.12
(1,322)	1:A:665:TYR:HD2	1:A:699:ALA:HB1	10	0.12
(1,322)	1:A:665:TYR:HD2	1:A:699:ALA:HB3	10	0.12
(1,322)	1:A:665:TYR:HD2	1:A:699:ALA:HB2	15	0.12
(1,322)	1:A:665:TYR:HD2	1:A:699:ALA:HB1	15	0.12
(1,322)	1:A:665:TYR:HD2	1:A:699:ALA:HB3	15	0.12
(1,274)	1:A:682:LEU:HA	1:A:682:LEU:HD22	9	0.12
(1,274)	1:A:682:LEU:HA	1:A:682:LEU:HD21	9	0.12
(1,274)	1:A:682:LEU:HA	1:A:682:LEU:HD23	9	0.12
(1,186)	1:A:711:GLN:HG2	1:A:707:ARG:HG2	16	0.12
(1,121)	1:A:630:ARG:HD2	1:A:630:ARG:HG2	12	0.12
(1,1190)	1:A:719:ALA:H	1:A:722:GLN:HE22	14	0.12
(1,1160)	1:A:722:GLN:H	1:A:686:PRO:HB2	3	0.12
(1,1154)	1:A:711:GLN:H	1:A:711:GLN:HG3	5	0.12
(1,1032)	1:A:653:GLY:H	1:A:653:GLY:HA2	20	0.12
(1,1005)	1:A:689:SER:H	1:A:684:LYS:HA	2	0.12
(3,74)	1:A:664:ARG:HG3	1:A:697:ALA:HA	10	0.11
(3,74)	1:A:693:TYR:HA	1:A:670:ARG:HG3	10	0.11
(3,74)	1:A:707:ARG:HG3	1:A:697:ALA:HA	10	0.11
(3,74)	1:A:707:ARG:HG3	1:A:711:GLN:HA	10	0.11
(3,63)	1:A:701:MET:HG2	1:A:701:MET:HB2	6	0.11

Continued on next page...

Continued from previous page...

Key	Atom-1	Atom-2	Model ID	Violation (Å)
(3,63)	1:A:674:MET:HB2	1:A:674:MET:HG2	6	0.11
(3,63)	1:A:701:MET:HG2	1:A:701:MET:HB2	19	0.11
(3,63)	1:A:674:MET:HB2	1:A:674:MET:HG2	19	0.11
(3,55)	1:A:724:GLU:HG2	1:A:725:GLU:HA	4	0.11
(3,55)	1:A:683:GLU:HG2	1:A:684:LYS:HA	4	0.11
(3,177)	1:A:680:TYR:HD2	1:A:674:MET:HA	2	0.11
(3,177)	1:A:680:TYR:HD2	1:A:678:GLY:HA2	2	0.11
(3,119)	1:A:712:TYR:HD2	1:A:710:ASN:HB2	2	0.11
(3,119)	1:A:712:TYR:HE2	1:A:710:ASN:HB2	2	0.11
(2,6)	1:A:712:TYR:HE2	1:A:711:GLN:HE22	6	0.11
(2,6)	1:A:712:TYR:HE2	1:A:711:GLN:HE22	19	0.11
(2,5)	1:A:712:TYR:HE2	1:A:665:TYR:H	15	0.11
(2,4)	1:A:664:ARG:HG2	1:A:663:PRO:HB3	4	0.11
(1,994)	1:A:643:THR:H	1:A:642:ASN:HA	5	0.11
(1,970)	1:A:722:GLN:H	1:A:725:GLU:HB2	7	0.11
(1,891)	1:A:660:GLN:H	1:A:659:MET:H	7	0.11
(1,891)	1:A:660:GLN:H	1:A:659:MET:H	9	0.11
(1,866)	1:A:666:MET:H	1:A:663:PRO:HB3	18	0.11
(1,834)	1:A:711:GLN:H	1:A:710:ASN:HB2	6	0.11
(1,800)	1:A:661:ASP:H	1:A:660:GLN:HB2	7	0.11
(1,780)	1:A:705:LYS:H	1:A:705:LYS:HB3	8	0.11
(1,651)	1:A:657:ASP:H	1:A:658:GLY:H	12	0.11
(1,616)	1:A:644:ALA:H	1:A:644:ALA:HA	13	0.11
(1,616)	1:A:644:ALA:H	1:A:644:ALA:HA	14	0.11
(1,616)	1:A:644:ALA:H	1:A:644:ALA:HA	15	0.11
(1,616)	1:A:644:ALA:H	1:A:644:ALA:HA	17	0.11
(1,592)	1:A:713:TYR:H	1:A:713:TYR:HB3	17	0.11
(1,524)	1:A:635:LEU:HD12	1:A:706:GLY:HA3	8	0.11
(1,524)	1:A:635:LEU:HD11	1:A:706:GLY:HA3	8	0.11
(1,524)	1:A:635:LEU:HD13	1:A:706:GLY:HA3	8	0.11
(1,480)	1:A:628:PRO:HD2	1:A:627:SER:HA	17	0.11
(1,362)	1:A:667:MET:HE2	1:A:668:LEU:HD12	15	0.11
(1,362)	1:A:667:MET:HE2	1:A:668:LEU:HD11	15	0.11
(1,362)	1:A:667:MET:HE2	1:A:668:LEU:HD13	15	0.11
(1,362)	1:A:667:MET:HE1	1:A:668:LEU:HD12	15	0.11
(1,362)	1:A:667:MET:HE1	1:A:668:LEU:HD11	15	0.11
(1,362)	1:A:667:MET:HE1	1:A:668:LEU:HD13	15	0.11
(1,362)	1:A:667:MET:HE3	1:A:668:LEU:HD12	15	0.11
(1,362)	1:A:667:MET:HE3	1:A:668:LEU:HD11	15	0.11
(1,362)	1:A:667:MET:HE3	1:A:668:LEU:HD13	15	0.11
(1,349)	1:A:665:TYR:HE2	1:A:659:MET:HE2	10	0.11
(1,349)	1:A:665:TYR:HE2	1:A:659:MET:HE1	10	0.11

Continued on next page...

Continued from previous page...

Key	Atom-1	Atom-2	Model ID	Violation (Å)
(1,349)	1:A:665:TYR:HE2	1:A:659:MET:HE3	10	0.11
(1,274)	1:A:682:LEU:HA	1:A:682:LEU:HD22	15	0.11
(1,274)	1:A:682:LEU:HA	1:A:682:LEU:HD21	15	0.11
(1,274)	1:A:682:LEU:HA	1:A:682:LEU:HD23	15	0.11
(1,1168)	1:A:655:GLU:H	1:A:656:TYR:H	8	0.11
(1,1154)	1:A:711:GLN:H	1:A:711:GLN:HG3	3	0.11
(1,1045)	1:A:665:TYR:H	1:A:663:PRO:HB3	6	0.11
(1,104)	1:A:628:PRO:HD2	1:A:655:GLU:HG2	10	0.11
(1,1007)	1:A:689:SER:H	1:A:688:ARG:HB2	9	0.11

10 Dihedral-angle violation analysis (i)

10.1 Summary of dihedral-angle violations (i)

The following table provides the summary of dihedral-angle violations in different dihedral-angle types. Violations less than 1° are not included in the calculation.

Angle type	Count	%[1]	Violated[3]			Consistently Violated[4]		
			Count	%[2]	%[1]	Count	%[2]	%[1]
PHI	59	50.0	4	6.8	3.4	0	0.0	0.0
PSI	59	50.0	8	13.6	6.8	1	1.7	0.8
Total	118	100.0	12	10.2	10.2	1	0.8	0.8

[1] percentage calculated with respect to total number of dihedral-angle restraints, [2] percentage calculated with respect to number of restraints in a particular dihedral-angle type, [3] violated in at least one model, [4] violated in all the models

10.1.1 Bar chart : Distribution of dihedral-angles and violations (i)

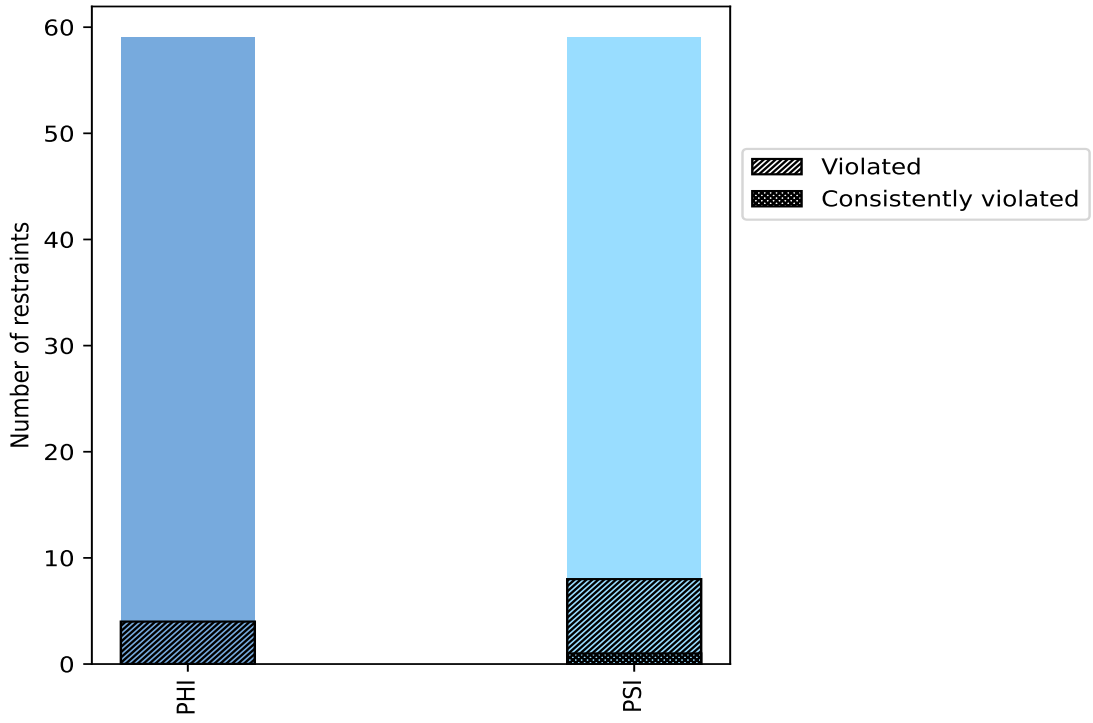

Violated and consistently violated restraints are shown using different hatch patterns in their respective categories

10.2 Dihedral-angle violation statistics for each model (i)

The following table provides the dihedral-angle violation statistics for each model in the ensemble. Violations less than 1° are not included in the statistics.

Model ID	Number of violations			Mean (°)	Max (°)	SD (°)	Median (°)
	PHI	PSI	Total				
1	1	2	3	3.3	6.0	1.96	2.5
2	1	4	5	4.36	7.9	2.4	4.3
3	0	3	3	3.0	4.5	1.08	2.5
4	1	3	4	2.45	3.5	0.66	2.25
5	1	2	3	7.63	10.6	2.33	7.4
6	3	5	8	4.04	7.5	1.76	3.75
7	2	3	5	3.1	5.6	1.44	3.2
8	2	3	5	3.88	6.1	1.51	4.2
9	2	2	4	2.8	4.3	0.88	2.4
10	1	2	3	2.37	3.1	0.66	2.5
11	2	3	5	3.34	5.0	1.47	4.1
12	2	3	5	2.4	3.7	0.75	1.9
13	1	4	5	1.92	3.2	0.71	1.5
14	1	2	3	2.17	2.6	0.33	2.1
15	1	3	4	3.12	7.6	2.59	1.8
16	1	5	6	2.72	3.3	0.46	2.7
17	0	2	2	5.5	6.8	1.3	5.5
18	2	5	7	3.71	6.2	1.74	2.9
19	0	4	4	2.95	4.8	1.7	2.9
20	0	3	3	3.23	6.3	2.18	2.0

10.2.1 Bar graph : Dihedral violation statistics for each model (i)

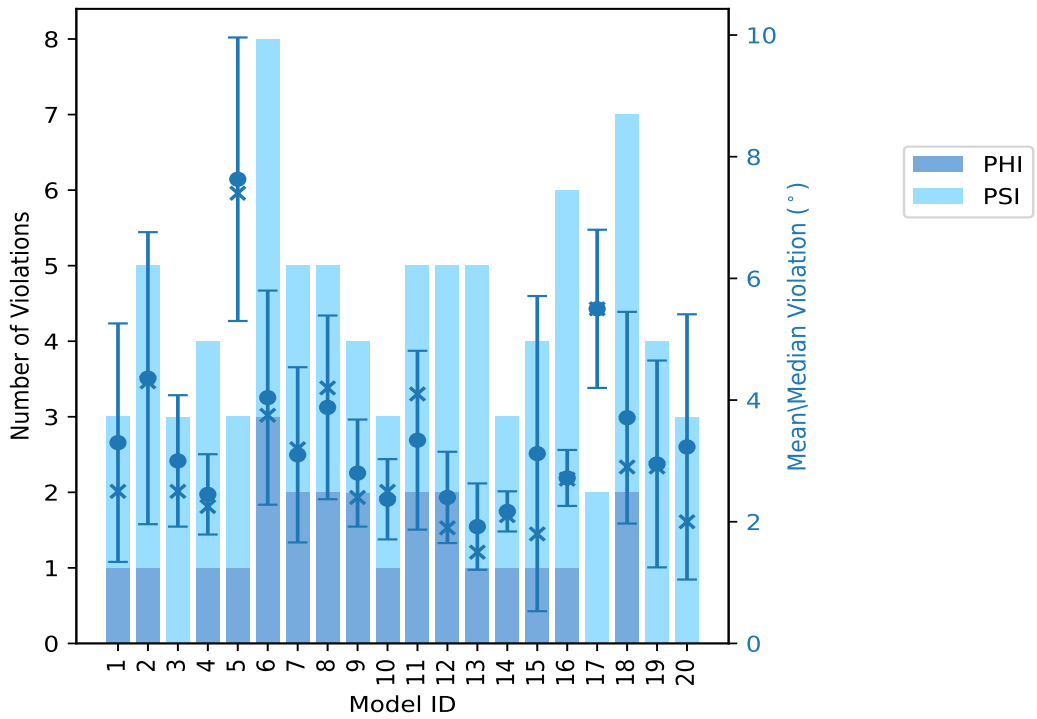

The mean(dot),median(x) and the standard deviation are shown in blue with respect to the y axis on the right

10.3 Dihedral-angle violation statistics for the ensemble (i)

Violation analysis may find that some restraints are violated in very few models and some are violated in most of models. The following table provides this information as number of violated restraints for a given fraction of ensemble.

Number of violated restraints			Fraction of the ensemble	
PHI	PSI	Total	Count[1]	%
1	0	1	1	5.0
1	1	2	2	10.0
0	2	2	3	15.0
0	0	0	4	20.0
0	1	1	5	25.0
0	1	1	6	30.0
0	0	0	7	35.0
0	1	1	8	40.0
0	0	0	9	45.0
1	0	1	10	50.0
1	0	1	11	55.0

Continued on next page...

Continued from previous page...

Number of violated restraints			Fraction of the ensemble	
PHI	PSI	Total	Count[1]	%
0	0	0	12	60.0
0	0	0	13	65.0
0	0	0	14	70.0
0	0	0	15	75.0
0	1	1	16	80.0
0	0	0	17	85.0
0	0	0	18	90.0
0	0	0	19	95.0
0	1	1	20	100.0

[1] Number of models with violations

10.3.1 Bar graph : Dihedral-angle Violation statistics for the ensemble (i)

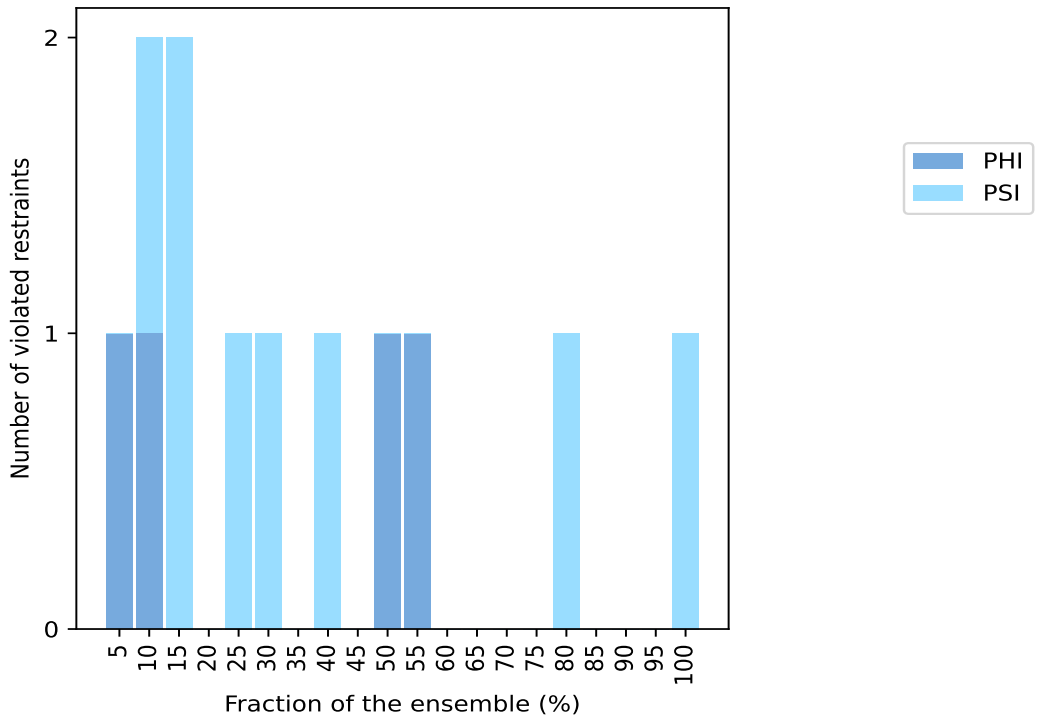

10.4 Most violated dihedral-angle restraints in the ensemble (i)

10.4.1 Histogram : Distribution of mean dihedral-angle violations (i)

The following histogram shows the distribution of the average value of the violation. The average is calculated for each restraint that is violated in more than one model over all the violated models

in the ensemble

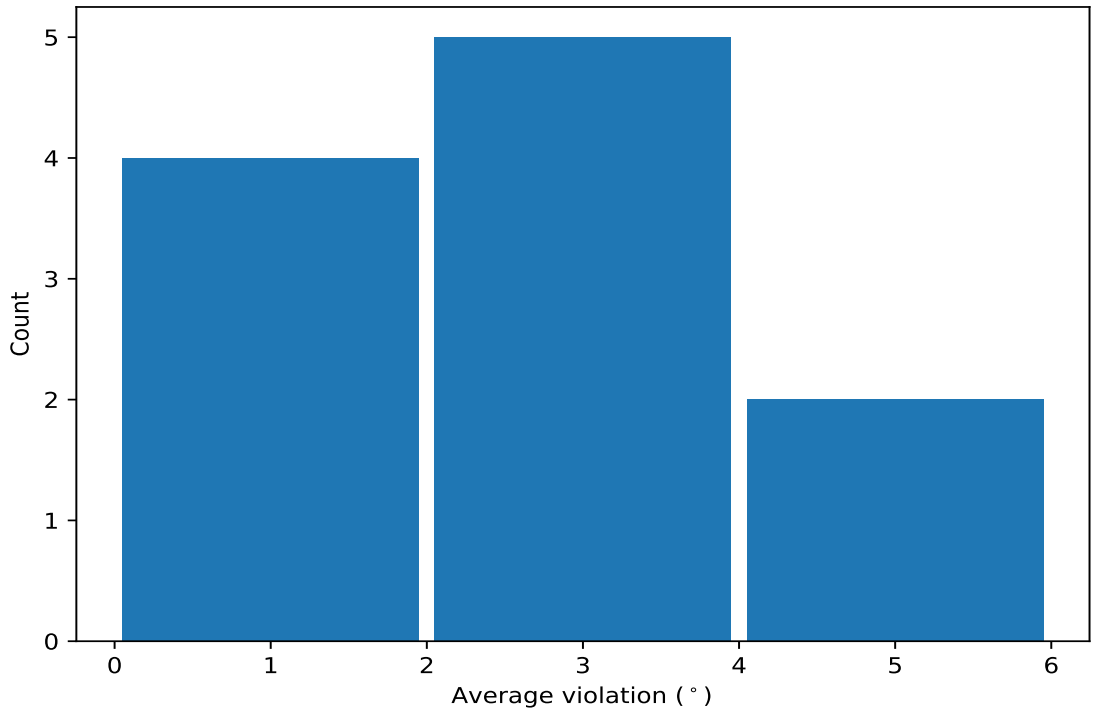

10.4.2 Table: Most violated dihedral-angle restraints (i)

The following table provides the mean and the standard deviation of the violation for each restraint sorted by number of violated models and the mean value. The Key (restraint list ID, restraint ID) is the unique identifier for a given restraint.

Key	Atom-1	Atom-2	Atom-3	Atom-4	Models[1]	Mean	SD[2]	Median
(2,22)	1:A:663:PRO:N	1:A:663:PRO:CA	1:A:663:PRO:C	1:A:664:ARG:N	20	4.65	2.35	4.25
(2,118)	1:A:722:GLN:N	1:A:722:GLN:CA	1:A:722:GLN:C	1:A:723:MET:N	16	4.21	1.6	4.3
(2,23)	1:A:663:PRO:C	1:A:664:ARG:N	1:A:664:ARG:CA	1:A:664:ARG:C	11	3.32	1.67	2.5
(2,21)	1:A:662:GLU:C	1:A:663:PRO:N	1:A:663:PRO:CA	1:A:663:PRO:C	10	3.01	1.09	2.95
(2,18)	1:A:640:TRP:N	1:A:640:TRP:CA	1:A:640:TRP:C	1:A:641:TYR:N	8	2.41	1.01	2.1
(2,20)	1:A:662:GLU:N	1:A:662:GLU:CA	1:A:662:GLU:C	1:A:663:PRO:N	6	2.95	1.22	2.7
(2,56)	1:A:687:GLN:N	1:A:687:GLN:CA	1:A:687:GLN:C	1:A:688:ARG:N	5	1.3	0.11	1.3
(2,14)	1:A:638:LEU:N	1:A:638:LEU:CA	1:A:638:LEU:C	1:A:639:HIS:N	3	1.6	0.28	1.8
(2,2)	1:A:629:ASP:N	1:A:629:ASP:CA	1:A:629:ASP:C	1:A:630:ARG:N	3	1.53	0.33	1.3
(2,6)	1:A:634:TRP:N	1:A:634:TRP:CA	1:A:634:TRP:C	1:A:635:LEU:N	2	2.3	0.1	2.3
(2,51)	1:A:681:GLY:C	1:A:682:LEU:N	1:A:682:LEU:CA	1:A:682:LEU:C	2	1.8	0.3	1.8

[1] Number of violated models, [2]Standard deviation, All angle values are in degree (°)

10.5 All violated dihedral-angle restraints (i)

10.5.1 Histogram : Distribution of violations (i)

The following histogram shows the distribution of the absolute value of the violation for all violated restraints in the ensemble.

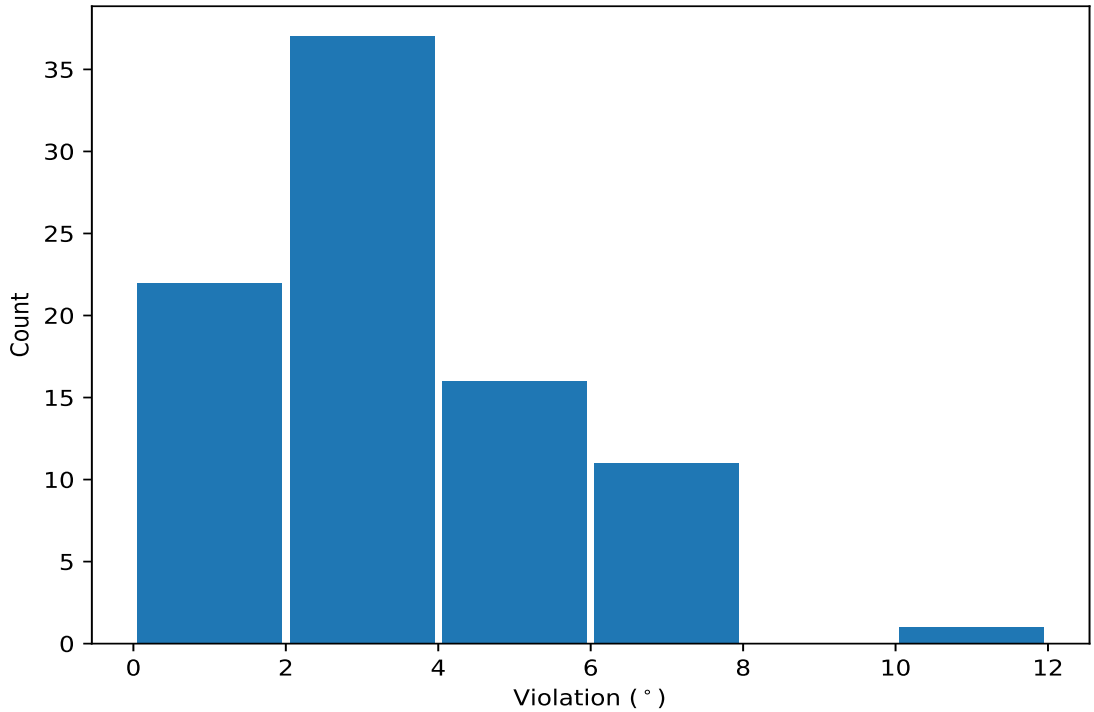

10.5.2 Table: All violated dihedral-angle restraints (i)

The following table lists the absolute value of the violation for each restraint in the ensemble sorted by its value. The Key (restraint list ID, restraint ID) is the unique identifier for a given restraint.

Key	Atom-1	Atom-2	Atom-3	Atom-4	Model ID	Violation (°)
(2,22)	1:A:663:PRO:N	1:A:663:PRO:CA	1:A:663:PRO:C	1:A:664:ARG:N	5	10.6
(2,22)	1:A:663:PRO:N	1:A:663:PRO:CA	1:A:663:PRO:C	1:A:664:ARG:N	2	7.9
(2,22)	1:A:663:PRO:N	1:A:663:PRO:CA	1:A:663:PRO:C	1:A:664:ARG:N	15	7.6
(2,22)	1:A:663:PRO:N	1:A:663:PRO:CA	1:A:663:PRO:C	1:A:664:ARG:N	6	7.5
(2,23)	1:A:663:PRO:C	1:A:664:ARG:N	1:A:664:ARG:CA	1:A:664:ARG:C	5	7.4
(2,118)	1:A:722:GLN:N	1:A:722:GLN:CA	1:A:722:GLN:C	1:A:723:MET:N	17	6.8
(2,118)	1:A:722:GLN:N	1:A:722:GLN:CA	1:A:722:GLN:C	1:A:723:MET:N	20	6.3
(2,118)	1:A:722:GLN:N	1:A:722:GLN:CA	1:A:722:GLN:C	1:A:723:MET:N	18	6.2
(2,22)	1:A:663:PRO:N	1:A:663:PRO:CA	1:A:663:PRO:C	1:A:664:ARG:N	8	6.1
(2,22)	1:A:663:PRO:N	1:A:663:PRO:CA	1:A:663:PRO:C	1:A:664:ARG:N	1	6.0
(2,22)	1:A:663:PRO:N	1:A:663:PRO:CA	1:A:663:PRO:C	1:A:664:ARG:N	18	6.0
(2,118)	1:A:722:GLN:N	1:A:722:GLN:CA	1:A:722:GLN:C	1:A:723:MET:N	2	6.0
(2,118)	1:A:722:GLN:N	1:A:722:GLN:CA	1:A:722:GLN:C	1:A:723:MET:N	7	5.6
(2,20)	1:A:662:GLU:N	1:A:662:GLU:CA	1:A:662:GLU:C	1:A:663:PRO:N	6	5.4

Continued on next page...

Continued from previous page...

Key	Atom-1	Atom-2	Atom-3	Atom-4	Model ID	Violation (°)
(2,23)	1:A:663:PRO:C	1:A:664:ARG:N	1:A:664:ARG:CA	1:A:664:ARG:C	6	5.0
(2,21)	1:A:662:GLU:C	1:A:663:PRO:N	1:A:663:PRO:CA	1:A:663:PRO:C	11	5.0
(2,118)	1:A:722:GLN:N	1:A:722:GLN:CA	1:A:722:GLN:C	1:A:723:MET:N	5	4.9
(2,22)	1:A:663:PRO:N	1:A:663:PRO:CA	1:A:663:PRO:C	1:A:664:ARG:N	19	4.8
(2,18)	1:A:640:TRP:N	1:A:640:TRP:CA	1:A:640:TRP:C	1:A:641:TYR:N	3	4.5
(2,118)	1:A:722:GLN:N	1:A:722:GLN:CA	1:A:722:GLN:C	1:A:723:MET:N	8	4.5
(2,118)	1:A:722:GLN:N	1:A:722:GLN:CA	1:A:722:GLN:C	1:A:723:MET:N	19	4.5
(2,22)	1:A:663:PRO:N	1:A:663:PRO:CA	1:A:663:PRO:C	1:A:664:ARG:N	11	4.4
(2,23)	1:A:663:PRO:C	1:A:664:ARG:N	1:A:664:ARG:CA	1:A:664:ARG:C	2	4.3
(2,22)	1:A:663:PRO:N	1:A:663:PRO:CA	1:A:663:PRO:C	1:A:664:ARG:N	9	4.3
(2,21)	1:A:662:GLU:C	1:A:663:PRO:N	1:A:663:PRO:CA	1:A:663:PRO:C	18	4.3
(2,23)	1:A:663:PRO:C	1:A:664:ARG:N	1:A:664:ARG:CA	1:A:664:ARG:C	8	4.2
(2,22)	1:A:663:PRO:N	1:A:663:PRO:CA	1:A:663:PRO:C	1:A:664:ARG:N	17	4.2
(2,118)	1:A:722:GLN:N	1:A:722:GLN:CA	1:A:722:GLN:C	1:A:723:MET:N	11	4.1
(2,21)	1:A:662:GLU:C	1:A:663:PRO:N	1:A:663:PRO:CA	1:A:663:PRO:C	6	3.9
(2,22)	1:A:663:PRO:N	1:A:663:PRO:CA	1:A:663:PRO:C	1:A:664:ARG:N	12	3.7
(2,118)	1:A:722:GLN:N	1:A:722:GLN:CA	1:A:722:GLN:C	1:A:723:MET:N	6	3.6
(2,22)	1:A:663:PRO:N	1:A:663:PRO:CA	1:A:663:PRO:C	1:A:664:ARG:N	4	3.5
(2,21)	1:A:662:GLU:C	1:A:663:PRO:N	1:A:663:PRO:CA	1:A:663:PRO:C	7	3.3
(2,20)	1:A:662:GLU:N	1:A:662:GLU:CA	1:A:662:GLU:C	1:A:663:PRO:N	16	3.3
(2,22)	1:A:663:PRO:N	1:A:663:PRO:CA	1:A:663:PRO:C	1:A:664:ARG:N	7	3.2
(2,18)	1:A:640:TRP:N	1:A:640:TRP:CA	1:A:640:TRP:C	1:A:641:TYR:N	16	3.2
(2,118)	1:A:722:GLN:N	1:A:722:GLN:CA	1:A:722:GLN:C	1:A:723:MET:N	13	3.2
(2,118)	1:A:722:GLN:N	1:A:722:GLN:CA	1:A:722:GLN:C	1:A:723:MET:N	10	3.1
(2,21)	1:A:662:GLU:C	1:A:663:PRO:N	1:A:663:PRO:CA	1:A:663:PRO:C	8	3.0
(2,23)	1:A:663:PRO:C	1:A:664:ARG:N	1:A:664:ARG:CA	1:A:664:ARG:C	18	2.9
(2,21)	1:A:662:GLU:C	1:A:663:PRO:N	1:A:663:PRO:CA	1:A:663:PRO:C	16	2.9
(2,19)	1:A:661:ASP:C	1:A:662:GLU:N	1:A:662:GLU:CA	1:A:662:GLU:C	6	2.9
(2,18)	1:A:640:TRP:N	1:A:640:TRP:CA	1:A:640:TRP:C	1:A:641:TYR:N	18	2.9
(2,20)	1:A:662:GLU:N	1:A:662:GLU:CA	1:A:662:GLU:C	1:A:663:PRO:N	12	2.8
(2,22)	1:A:663:PRO:N	1:A:663:PRO:CA	1:A:663:PRO:C	1:A:664:ARG:N	14	2.6
(2,20)	1:A:662:GLU:N	1:A:662:GLU:CA	1:A:662:GLU:C	1:A:663:PRO:N	18	2.6
(2,23)	1:A:663:PRO:C	1:A:664:ARG:N	1:A:664:ARG:CA	1:A:664:ARG:C	1	2.5
(2,23)	1:A:663:PRO:C	1:A:664:ARG:N	1:A:664:ARG:CA	1:A:664:ARG:C	9	2.5
(2,22)	1:A:663:PRO:N	1:A:663:PRO:CA	1:A:663:PRO:C	1:A:664:ARG:N	3	2.5
(2,22)	1:A:663:PRO:N	1:A:663:PRO:CA	1:A:663:PRO:C	1:A:664:ARG:N	10	2.5
(2,21)	1:A:662:GLU:C	1:A:663:PRO:N	1:A:663:PRO:CA	1:A:663:PRO:C	4	2.5
(2,118)	1:A:722:GLN:N	1:A:722:GLN:CA	1:A:722:GLN:C	1:A:723:MET:N	16	2.5
(2,6)	1:A:634:TRP:N	1:A:634:TRP:CA	1:A:634:TRP:C	1:A:635:LEU:N	16	2.4
(2,18)	1:A:640:TRP:N	1:A:640:TRP:CA	1:A:640:TRP:C	1:A:641:TYR:N	2	2.3
(2,118)	1:A:722:GLN:N	1:A:722:GLN:CA	1:A:722:GLN:C	1:A:723:MET:N	9	2.3
(2,6)	1:A:634:TRP:N	1:A:634:TRP:CA	1:A:634:TRP:C	1:A:635:LEU:N	6	2.2
(2,22)	1:A:663:PRO:N	1:A:663:PRO:CA	1:A:663:PRO:C	1:A:664:ARG:N	13	2.2
(2,51)	1:A:681:GLY:C	1:A:682:LEU:N	1:A:682:LEU:CA	1:A:682:LEU:C	14	2.1
(2,21)	1:A:662:GLU:C	1:A:663:PRO:N	1:A:663:PRO:CA	1:A:663:PRO:C	9	2.1
(2,23)	1:A:663:PRO:C	1:A:664:ARG:N	1:A:664:ARG:CA	1:A:664:ARG:C	7	2.0
(2,23)	1:A:663:PRO:C	1:A:664:ARG:N	1:A:664:ARG:CA	1:A:664:ARG:C	11	2.0
(2,22)	1:A:663:PRO:N	1:A:663:PRO:CA	1:A:663:PRO:C	1:A:664:ARG:N	16	2.0
(2,20)	1:A:662:GLU:N	1:A:662:GLU:CA	1:A:662:GLU:C	1:A:663:PRO:N	4	2.0
(2,2)	1:A:629:ASP:N	1:A:629:ASP:CA	1:A:629:ASP:C	1:A:630:ARG:N	20	2.0
(2,118)	1:A:722:GLN:N	1:A:722:GLN:CA	1:A:722:GLN:C	1:A:723:MET:N	3	2.0

Continued on next page...

Continued from previous page...

Key	Atom-1	Atom-2	Atom-3	Atom-4	Model ID	Violation (°)
(2,23)	1:A:663:PRO:C	1:A:664:ARG:N	1:A:664:ARG:CA	1:A:664:ARG:C	12	1.9
(2,18)	1:A:640:TRP:N	1:A:640:TRP:CA	1:A:640:TRP:C	1:A:641:TYR:N	12	1.9
(2,23)	1:A:663:PRO:C	1:A:664:ARG:N	1:A:664:ARG:CA	1:A:664:ARG:C	15	1.8
(2,18)	1:A:640:TRP:N	1:A:640:TRP:CA	1:A:640:TRP:C	1:A:641:TYR:N	15	1.8
(2,14)	1:A:638:LEU:N	1:A:638:LEU:CA	1:A:638:LEU:C	1:A:639:HIS:N	6	1.8
(2,14)	1:A:638:LEU:N	1:A:638:LEU:CA	1:A:638:LEU:C	1:A:639:HIS:N	14	1.8
(2,118)	1:A:722:GLN:N	1:A:722:GLN:CA	1:A:722:GLN:C	1:A:723:MET:N	4	1.8
(2,21)	1:A:662:GLU:C	1:A:663:PRO:N	1:A:663:PRO:CA	1:A:663:PRO:C	12	1.7
(2,20)	1:A:662:GLU:N	1:A:662:GLU:CA	1:A:662:GLU:C	1:A:663:PRO:N	8	1.6
(2,51)	1:A:681:GLY:C	1:A:682:LEU:N	1:A:682:LEU:CA	1:A:682:LEU:C	10	1.5
(2,18)	1:A:640:TRP:N	1:A:640:TRP:CA	1:A:640:TRP:C	1:A:641:TYR:N	13	1.5
(2,56)	1:A:687:GLN:N	1:A:687:GLN:CA	1:A:687:GLN:C	1:A:688:ARG:N	1	1.4
(2,56)	1:A:687:GLN:N	1:A:687:GLN:CA	1:A:687:GLN:C	1:A:688:ARG:N	7	1.4
(2,22)	1:A:663:PRO:N	1:A:663:PRO:CA	1:A:663:PRO:C	1:A:664:ARG:N	20	1.4
(2,21)	1:A:662:GLU:C	1:A:663:PRO:N	1:A:663:PRO:CA	1:A:663:PRO:C	13	1.4
(2,56)	1:A:687:GLN:N	1:A:687:GLN:CA	1:A:687:GLN:C	1:A:688:ARG:N	2	1.3
(2,56)	1:A:687:GLN:N	1:A:687:GLN:CA	1:A:687:GLN:C	1:A:688:ARG:N	19	1.3
(2,2)	1:A:629:ASP:N	1:A:629:ASP:CA	1:A:629:ASP:C	1:A:630:ARG:N	13	1.3
(2,2)	1:A:629:ASP:N	1:A:629:ASP:CA	1:A:629:ASP:C	1:A:630:ARG:N	15	1.3
(2,18)	1:A:640:TRP:N	1:A:640:TRP:CA	1:A:640:TRP:C	1:A:641:TYR:N	11	1.2
(2,14)	1:A:638:LEU:N	1:A:638:LEU:CA	1:A:638:LEU:C	1:A:639:HIS:N	19	1.2
(2,56)	1:A:687:GLN:N	1:A:687:GLN:CA	1:A:687:GLN:C	1:A:688:ARG:N	18	1.1