Full wwPDB NMR Structure Validation Report (i)

Jun 5, 2023 – 04:24 PM JST

PDB ID	:	6IRR
BMRB ID	:	36218
Title	:	Solution structure of DISC1/ATF4 complex
Authors	:	Ye, F.; Yu, C.; Zhang, M.
Deposited on	:	2018-11-14

This is a Full wwPDB NMR Structure Validation Report for a publicly released PDB entry.

We welcome your comments at *validation@mail.wwpdb.org*
A user guide is available at
https://www.wwpdb.org/validation/2017/NMRValidationReportHelp
with specific help available everywhere you see the (i) symbol.

The types of validation reports are described at
http://www.wwpdb.org/validation/2017/FAQs#types.

The following versions of software and data (see references (1)) were used in the production of this report:

MolProbity	:	4.02b-467
Percentile statistics	:	20191225.v01 (using entries in the PDB archive December 25th 2019)
wwPDB-RCI	:	v_1n_11_5_13_A (Berjanski et al., 2005)
PANAV	:	Wang et al. (2010)
wwPDB-ShiftChecker	:	v1.2
BMRB Restraints Analysis	:	v1.2
Ideal geometry (proteins)	:	Engh & Huber (2001)
Ideal geometry (DNA, RNA)	:	Parkinson et al. (1996)
Validation Pipeline (wwPDB-VP)	:	2.33

1 Overall quality at a glance (i)

The following experimental techniques were used to determine the structure:
SOLUTION NMR

The overall completeness of chemical shifts assignment is 82%.

Percentile scores (ranging between 0-100) for global validation metrics of the entry are shown in the following graphic. The table shows the number of entries on which the scores are based.

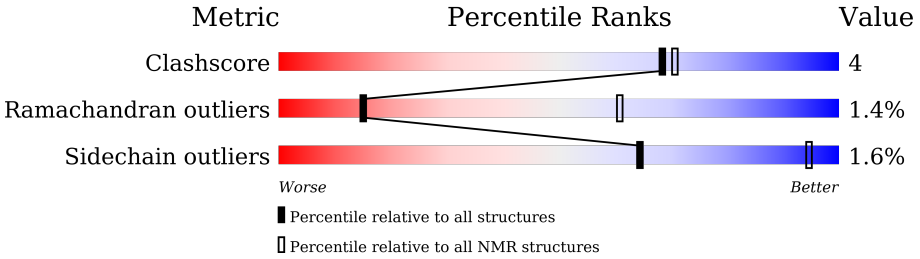

Metric	Whole archive (#Entries)	NMR archive (#Entries)
Clashscore	158937	12864
Ramachandran outliers	154571	11451
Sidechain outliers	154315	11428

The table below summarises the geometric issues observed across the polymeric chains and their fit to the experimental data. The red, orange, yellow and green segments indicate the fraction of residues that contain outliers for >=3, 2, 1 and 0 types of geometric quality criteria. A cyan segment indicates the fraction of residues that are not part of the well-defined cores, and a grey segment represents the fraction of residues that are not modelled. The numeric value for each fraction is indicated below the corresponding segment, with a dot representing fractions <=5%

Mol	Chain	Length	Quality of chain
1	A	133	56% 7% 38%

2 Ensemble composition and analysis (i)

This entry contains 20 models. Model 18 is the overall representative, medoid model (most similar to other models). The authors have identified model 1 as representative, based on the following criterion: *lowest energy*.

The following residues are included in the computation of the global validation metrics.

Well-defined (core) protein residues			
Well-defined core	**Residue range (total)**	**Backbone RMSD (Å)**	**Medoid model**
1	A:10-A:65, A:100-A:126 (83)	0.70	18

Ill-defined regions of proteins are excluded from the global statistics.

Ligands and non-protein polymers are included in the analysis.

The models can be grouped into 4 clusters and 2 single-model clusters were found.

Cluster number	Models
1	1, 2, 4, 8, 18, 19, 20
2	7, 10, 11, 15, 16, 17
3	9, 12, 14
4	3, 6
Single-model clusters	5; 13

3 Entry composition (i)

There is only 1 type of molecule in this entry. The entry contains 2058 atoms, of which 1036 are hydrogens and 0 are deuteriums.

- Molecule 1 is a protein called Disrupted in schizophrenia 1 homolog,Cyclic AMP-dependent transcription factor ATF-4.

Mol	Chain	Residues	Atoms						Trace
			Total	C	H	N	O	S	
1	A	133	2058	640	1036	175	204	3	0

There are 9 discrepancies between the modelled and reference sequences:

Chain	Residue	Modelled	Actual	Comment	Reference
A	89	LEU	-	linker	UNP Q811T9
A	90	VAL	-	linker	UNP Q811T9
A	91	PRO	-	linker	UNP Q811T9
A	92	ARG	-	linker	UNP Q811T9
A	93	GLY	-	linker	UNP Q811T9
A	94	SER	-	linker	UNP Q811T9
A	95	GLY	-	linker	UNP Q811T9
A	96	PHE	-	linker	UNP Q811T9
A	97	GLY	-	linker	UNP Q811T9

4 Residue-property plots (i)

4.1 Average score per residue in the NMR ensemble

These plots are provided for all protein, RNA, DNA and oligosaccharide chains in the entry. The first graphic is the same as shown in the summary in section 1 of this report. The second graphic shows the sequence where residues are colour-coded according to the number of geometric quality criteria for which they contain at least one outlier: green = 0, yellow = 1, orange = 2 and red = 3 or more. Stretches of 2 or more consecutive residues without any outliers are shown as green connectors. Residues which are classified as ill-defined in the NMR ensemble, are shown in cyan with an underline colour-coded according to the previous scheme. Residues which were present in the experimental sample, but not modelled in the final structure are shown in grey.

• Molecule 1: Disrupted in schizophrenia 1 homolog,Cyclic AMP-dependent transcription factor ATF-4

Chain A: 56% 7% 38%



4.2 Scores per residue for each member of the ensemble

Colouring as in section 4.1 above.

4.2.1 Score per residue for model 1

• Molecule 1: Disrupted in schizophrenia 1 homolog,Cyclic AMP-dependent transcription factor ATF-4

Chain A: 56% 7% 38%



4.2.2 Score per residue for model 2

• Molecule 1: Disrupted in schizophrenia 1 homolog,Cyclic AMP-dependent transcription factor ATF-4

Chain A: 55% 7% • 38%

G1 P2 W3 K4 E5 D6 S7 H8 I9 E19 A20 I21 G22 V23 K24 L25 L26 H39 E50 V54 Q66 P67 T68 K69 E70 A71 G72 E73 A74 S75 A76 S77 Y78 P79 T80 A81 G82 A83 Q84 E85 T86 E87 A88 L89 V90 P91 R92 G93 S94 G95 F96 G97 K98 N99

L119 V123 R127 G128 K129 K130 R131 V132 P133

4.2.3 Score per residue for model 3

• Molecule 1: Disrupted in schizophrenia 1 homolog,Cyclic AMP-dependent transcription factor ATF-4

Chain A: 53% 10% 38%

G1 P2 W3 K4 E5 D6 S7 H8 I9 E16 K17 C18 E19 A20 I21 G22 V23 L32 H39 E50 V54 Q66 P67 T68 K69 E70 A71 G72 E73 A74 S75 A76 S77 Y78 P79 T80 A81 G82 A83 Q84 E85 T86 E87 A88 L89 V90 P91 R92 G93 S94 G95 F96 G97 K98

N99 L116 L119 I120 V123 R127 G128 K129 K130 R131 V132 P133

4.2.4 Score per residue for model 4

• Molecule 1: Disrupted in schizophrenia 1 homolog,Cyclic AMP-dependent transcription factor ATF-4

Chain A: 51% 11% • 38%

G1 P2 W3 K4 E5 D6 S7 H8 I9 E19 V23 E29 H39 Q45 E50 V54 Q59 I62 Q66 P67 T68 K69 E70 A71 G72 E73 A74 S75 A76 S77 Y78 P79 T80 A81 G82 A83 Q84 E85 T86 E87 A88 L89 V90 P91 R92 G93 S94 G95 F96 G97

K98 N99 L102 I113 K117 D118 L119 I120 V123 R127 G128 K129 K130 R131 V132 P133

4.2.5 Score per residue for model 5

• Molecule 1: Disrupted in schizophrenia 1 homolog,Cyclic AMP-dependent transcription factor ATF-4

Chain A: 58% 5% 38%

G1 P2 W3 K4 E5 D6 S7 H8 I9 V10 H39 E50 V54 Q66 P67 T68 K69 E70 A71 G72 E73 A74 S75 A76 S77 Y78 P79 T80 A81 G82 A83 Q84 E85 T86 E87 A88 L89 V90 P91 R92 G93 S94 G95 F96 G97 K98 N99 L116 I120 R127 G128 K129 K130

R131 V132 P133

4.2.6 Score per residue for model 6

• Molecule 1: Disrupted in schizophrenia 1 homolog,Cyclic AMP-dependent transcription factor ATF-4

Chain A: 53% 9% 38%

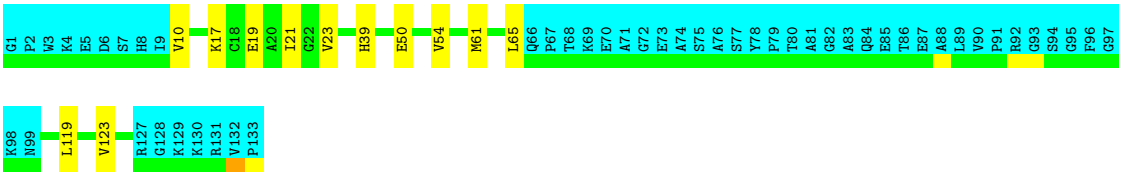

4.2.7 Score per residue for model 7

• Molecule 1: Disrupted in schizophrenia 1 homolog,Cyclic AMP-dependent transcription factor ATF-4

Chain A: 47% 15% • 38%

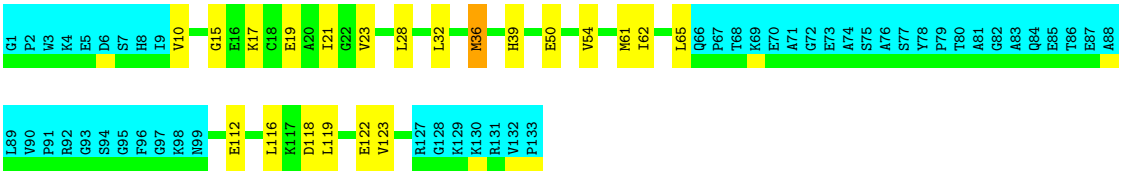

4.2.8 Score per residue for model 8

• Molecule 1: Disrupted in schizophrenia 1 homolog,Cyclic AMP-dependent transcription factor ATF-4

Chain A: 54% 8% • 38%



4.2.9 Score per residue for model 9

• Molecule 1: Disrupted in schizophrenia 1 homolog,Cyclic AMP-dependent transcription factor ATF-4

Chain A: 54% 8% 38%



4.2.10 Score per residue for model 10

• Molecule 1: Disrupted in schizophrenia 1 homolog,Cyclic AMP-dependent transcription factor ATF-4

Chain A:



4.2.11 Score per residue for model 11

• Molecule 1: Disrupted in schizophrenia 1 homolog,Cyclic AMP-dependent transcription factor ATF-4

Chain A:

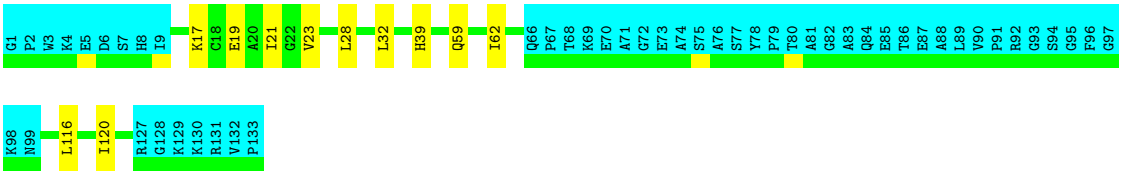

4.2.12 Score per residue for model 12

• Molecule 1: Disrupted in schizophrenia 1 homolog,Cyclic AMP-dependent transcription factor ATF-4

Chain A:



4.2.13 Score per residue for model 13

• Molecule 1: Disrupted in schizophrenia 1 homolog,Cyclic AMP-dependent transcription factor ATF-4

Chain A: 52% 9% • 38%

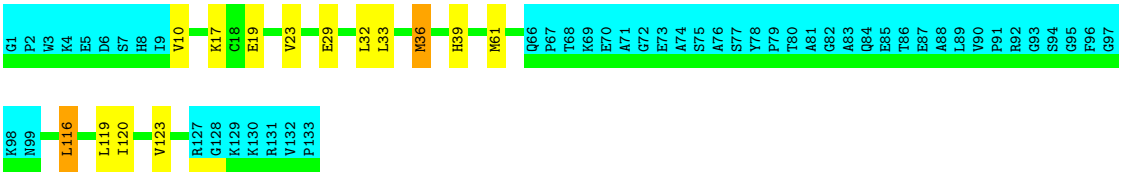

4.2.14 Score per residue for model 14

• Molecule 1: Disrupted in schizophrenia 1 homolog,Cyclic AMP-dependent transcription factor ATF-4

Chain A: 51% 11% • 38%

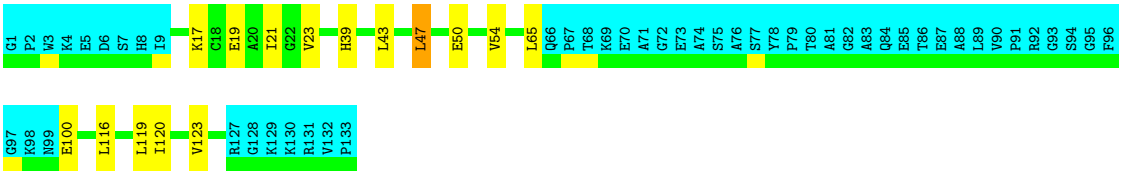

4.2.15 Score per residue for model 15

• Molecule 1: Disrupted in schizophrenia 1 homolog,Cyclic AMP-dependent transcription factor ATF-4

Chain A: 53% 8% • 38%

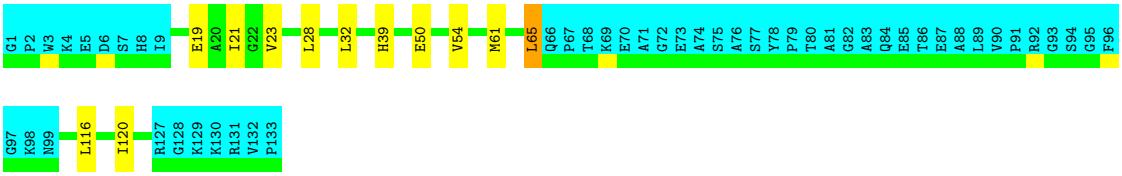

4.2.16 Score per residue for model 16

• Molecule 1: Disrupted in schizophrenia 1 homolog,Cyclic AMP-dependent transcription factor ATF-4

Chain A: 53% 10% 38%

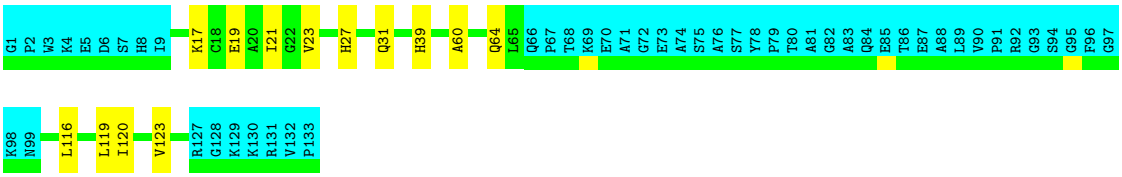

4.2.17 Score per residue for model 17

• Molecule 1: Disrupted in schizophrenia 1 homolog,Cyclic AMP-dependent transcription factor ATF-4

Chain A: 57% 5% 38%

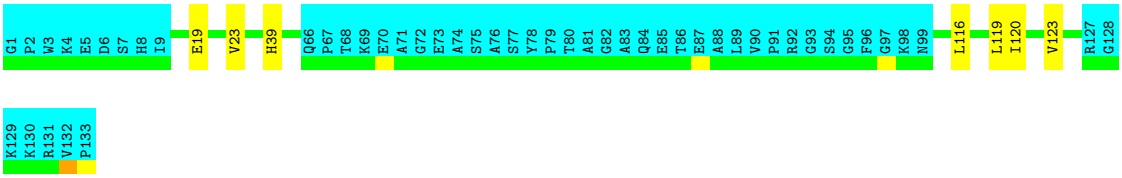

4.2.18 Score per residue for model 18 (medoid)

• Molecule 1: Disrupted in schizophrenia 1 homolog,Cyclic AMP-dependent transcription factor ATF-4

Chain A: 57% 5% 38%



4.2.19 Score per residue for model 19

• Molecule 1: Disrupted in schizophrenia 1 homolog,Cyclic AMP-dependent transcription factor ATF-4

Chain A: 50% 12% • 38%

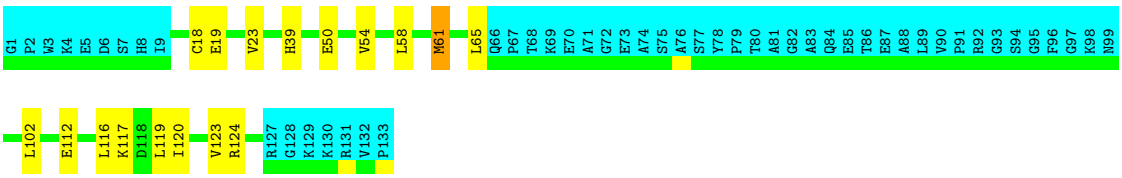

4.2.20 Score per residue for model 20

• Molecule 1: Disrupted in schizophrenia 1 homolog,Cyclic AMP-dependent transcription factor ATF-4

Chain A:

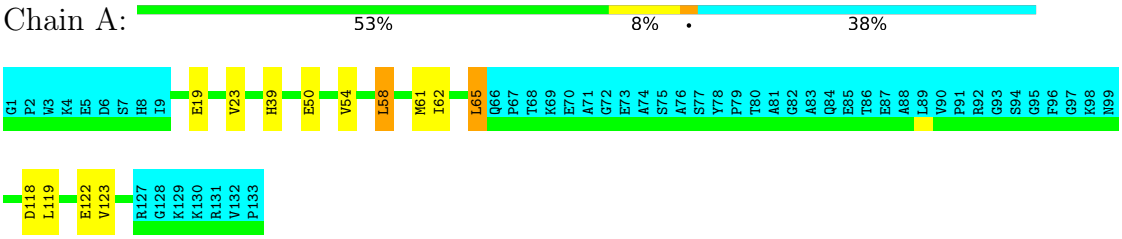

5 Refinement protocol and experimental data overview (i)

The models were refined using the following method: *simulated annealing*.

Of the 43 calculated structures, 20 were deposited, based on the following criterion: *structures with the lowest energy*.

The following table shows the software used for structure solution, optimisation and refinement.

Software name	Classification	Version
CNS	refinement	
CNS	structure calculation	

The following table shows chemical shift validation statistics as aggregates over all chemical shift files. Detailed validation can be found in section 7 of this report.

Chemical shift file(s)	working_cs.cif
Number of chemical shift lists	1
Total number of shifts	1177
Number of shifts mapped to atoms	1177
Number of unparsed shifts	0
Number of shifts with mapping errors	0
Number of shifts with mapping warnings	0
Assignment completeness (well-defined parts)	82%

6 Model quality (i)

6.1 Standard geometry (i)

There are no covalent bond-length or bond-angle outliers.

There are no bond-length outliers.

There are no bond-angle outliers.

There are no chirality outliers.

There are no planarity outliers.

6.2 Too-close contacts (i)

In the following table, the Non-H and H(model) columns list the number of non-hydrogen atoms and hydrogen atoms in each chain respectively. The H(added) column lists the number of hydrogen atoms added and optimized by MolProbity. The Clashes column lists the number of clashes averaged over the ensemble.

Mol	Chain	Non-H	H(model)	H(added)	Clashes
1	A	649	671	670	5±2
All	All	12980	13420	13400	100

The all-atom clashscore is defined as the number of clashes found per 1000 atoms (including hydrogen atoms). The all-atom clashscore for this structure is 4.

All unique clashes are listed below, sorted by their clash magnitude.

Atom-1	Atom-2	Clash(Å)	Distance(Å)	Models	
				Worst	Total
1:A:116:LEU:O	1:A:120:ILE:HG12	0.57	1.99	11	9
1:A:17:LYS:O	1:A:21:ILE:HG12	0.55	2.02	6	7
1:A:50:GLU:O	1:A:54:VAL:HG23	0.52	2.04	19	11
1:A:27:HIS:O	1:A:31:GLN:HG2	0.52	2.05	16	1
1:A:119:LEU:O	1:A:123:VAL:HG23	0.49	2.07	17	2
1:A:119:LEU:O	1:A:123:VAL:HG22	0.49	2.08	20	13
1:A:58:LEU:O	1:A:62:ILE:HG12	0.48	2.08	9	2
1:A:19:GLU:O	1:A:23:VAL:HG22	0.47	2.09	8	18
1:A:61:MET:O	1:A:65:LEU:HB2	0.47	2.10	19	4
1:A:43:LEU:O	1:A:47:LEU:HB2	0.46	2.11	14	1
1:A:61:MET:O	1:A:65:LEU:HG	0.45	2.10	15	2
1:A:29:GLU:OE1	1:A:113:ILE:HD13	0.45	2.11	4	1
1:A:32:LEU:O	1:A:36:MET:HB2	0.45	2.12	13	2
1:A:21:ILE:HD11	1:A:54:VAL:HG13	0.45	1.88	15	1

Continued on next page...

Continued from previous page...

Atom-1	Atom-2	Clash(Å)	Distance(Å)	Models	
				Worst	Total
1:A:59:GLN:OE1	1:A:62:ILE:HD11	0.44	2.13	4	1
1:A:15:GLY:O	1:A:19:GLU:HB2	0.43	2.14	7	1
1:A:18:CYS:SG	1:A:124:ARG:HD2	0.43	2.54	19	1
1:A:21:ILE:O	1:A:25:LEU:HB2	0.42	2.14	2	1
1:A:118:ASP:O	1:A:122:GLU:HB2	0.42	2.15	7	2
1:A:60:ALA:O	1:A:64:GLN:HG2	0.42	2.15	9	2
1:A:28:LEU:O	1:A:32:LEU:HB2	0.42	2.15	7	3
1:A:29:GLU:O	1:A:33:LEU:HD23	0.42	2.14	13	1
1:A:117:LYS:O	1:A:120:ILE:HG13	0.42	2.15	4	3
1:A:112:GLU:O	1:A:116:LEU:HB2	0.41	2.15	19	2
1:A:59:GLN:O	1:A:62:ILE:HG13	0.41	2.16	1	2
1:A:50:GLU:O	1:A:54:VAL:HG22	0.41	2.16	3	4
1:A:17:LYS:HD3	1:A:61:MET:SD	0.41	2.56	13	1
1:A:18:CYS:O	1:A:21:ILE:HG22	0.41	2.16	8	1
1:A:61:MET:SD	1:A:65:LEU:HD12	0.40	2.55	12	1

6.3 Torsion angles (i)

6.3.1 Protein backbone (i)

In the following table, the Percentiles column shows the percent Ramachandran outliers of the chain as a percentile score with respect to all PDB entries followed by that with respect to all NMR entries. The Analysed column shows the number of residues for which the backbone conformation was analysed and the total number of residues.

Mol	Chain	Analysed	Favoured	Allowed	Outliers	Percentiles	
1	A	83/133 (62%)	81±1 (97±1%)	1±1 (1±1%)	1±0 (1±0%)	15	61
All	All	1660/2660 (62%)	1614 (97%)	22 (1%)	24 (1%)	15	61

All 2 unique Ramachandran outliers are listed below. They are sorted by the frequency of occurrence in the ensemble.

Mol	Chain	Res	Type	Models (Total)
1	A	39	HIS	20
1	A	10	VAL	4

6.3.2 Protein sidechains (i)

In the following table, the Percentiles column shows the percent sidechain outliers of the chain as a percentile score with respect to all PDB entries followed by that with respect to all NMR

entries. The Analysed column shows the number of residues for which the sidechain conformation was analysed and the total number of residues.

Mol	Chain	Analysed	Rotameric	Outliers	Percentiles
1	A	70/107 (65%)	69±1 (98±1%)	1±1 (2±1%)	64 94
All	All	1400/2140 (65%)	1378 (98%)	22 (2%)	64 94

All 16 unique residues with a non-rotameric sidechain are listed below. They are sorted by the frequency of occurrence in the ensemble.

Mol	Chain	Res	Type	Models (Total)
1	A	102	LEU	2
1	A	36	MET	2
1	A	28	LEU	2
1	A	116	LEU	2
1	A	65	LEU	2
1	A	58	LEU	2
1	A	25	LEU	1
1	A	26	LEU	1
1	A	16	GLU	1
1	A	32	LEU	1
1	A	45	GLN	1
1	A	59	GLN	1
1	A	62	ILE	1
1	A	120	ILE	1
1	A	47	LEU	1
1	A	61	MET	1

6.3.3 RNA (i)

There are no RNA molecules in this entry.

6.4 Non-standard residues in protein, DNA, RNA chains (i)

There are no non-standard protein/DNA/RNA residues in this entry.

6.5 Carbohydrates (i)

There are no monosaccharides in this entry.

6.6 Ligand geometry (i)

There are no ligands in this entry.

6.7 Other polymers (i)

There are no such molecules in this entry.

6.8 Polymer linkage issues (i)

There are no chain breaks in this entry.

7 Chemical shift validation (i)

The completeness of assignment taking into account all chemical shift lists is 82% for the well-defined parts and 66% for the entire structure.

7.1 Chemical shift list 1

File name: working_cs.cif

Chemical shift list name: *starch_output*

7.1.1 Bookkeeping (i)

The following table shows the results of parsing the chemical shift list and reports the number of nuclei with statistically unusual chemical shifts.

Total number of shifts	1177
Number of shifts mapped to atoms	1177
Number of unparsed shifts	0
Number of shifts with mapping errors	0
Number of shifts with mapping warnings	0
Number of shift outliers (ShiftChecker)	1

7.1.2 Chemical shift referencing (i)

The following table shows the suggested chemical shift referencing corrections.

Nucleus	# values	Correction ± precision, *ppm*	Suggested action
$^{13}C_{\alpha}$	105	-0.23 ± 0.13	None needed (< 0.5 ppm)
$^{13}C_{\beta}$	100	0.35 ± 0.08	None needed (< 0.5 ppm)
$^{13}C'$	0	—	None (insufficient data)
^{15}N	106	-0.51 ± 0.22	Should be applied

7.1.3 Completeness of resonance assignments (i)

The following table shows the completeness of the chemical shift assignments for the well-defined regions of the structure. The overall completeness is 82%, i.e. 943 atoms were assigned a chemical shift out of a possible 1150. 0 out of 20 assigned methyl groups (LEU and VAL) were assigned stereospecifically.

	Total	^{1}H	^{13}C	^{15}N
Backbone	318/419 (76%)	161/170 (95%)	83/166 (50%)	74/83 (89%)
Sidechain	625/687 (91%)	428/448 (96%)	197/221 (89%)	0/18 (0%)

Continued on next page...

Continued from previous page...

	Total	^{1}H	^{13}C	^{15}N
Aromatic	0/44 (0%)	0/21 (0%)	0/19 (0%)	0/4 (0%)
Overall	943/1150 (82%)	589/639 (92%)	280/406 (69%)	74/105 (70%)

The following table shows the completeness of the chemical shift assignments for the full structure. The overall completeness is 66%, i.e. 1176 atoms were assigned a chemical shift out of a possible 1778. 0 out of 23 assigned methyl groups (LEU and VAL) were assigned stereospecifically.

	Total	^{1}H	^{13}C	^{15}N
Backbone	426/666 (64%)	215/272 (79%)	105/266 (39%)	106/128 (83%)
Sidechain	750/1029 (73%)	513/667 (77%)	237/327 (72%)	0/35 (0%)
Aromatic	0/83 (0%)	0/40 (0%)	0/36 (0%)	0/7 (0%)
Overall	1176/1778 (66%)	728/979 (74%)	342/629 (54%)	106/170 (62%)

7.1.4 Statistically unusual chemical shifts (i)

The following table lists the statistically unusual chemical shifts. These are statistical measures, and large deviations from the mean do not necessarily imply incorrect assignments. Molecules containing paramagnetic centres or hemes are expected to give rise to anomalous chemical shifts.

List Id	Chain	Res	Type	Atom	Shift, *ppm*	Expected range, *ppm*	Z-score
1	A	43	LEU	CB	53.43	33.11 – 51.34	6.2

7.1.5 Random Coil Index (RCI) plots (i)

The image below reports *random coil index* values for the protein chains in the structure. The height of each bar gives a probability of a given residue to be disordered, as predicted from the available chemical shifts and the amino acid sequence. A value above 0.2 is an indication of significant predicted disorder. The colour of the bar shows whether the residue is in the well-defined core (black) or in the ill-defined residue ranges (cyan), as described in section 2 on ensemble composition.If well-defined core and ill-defined regions are not identified then it is shown as gray bars.

Random coil index (RCI) for chain A:

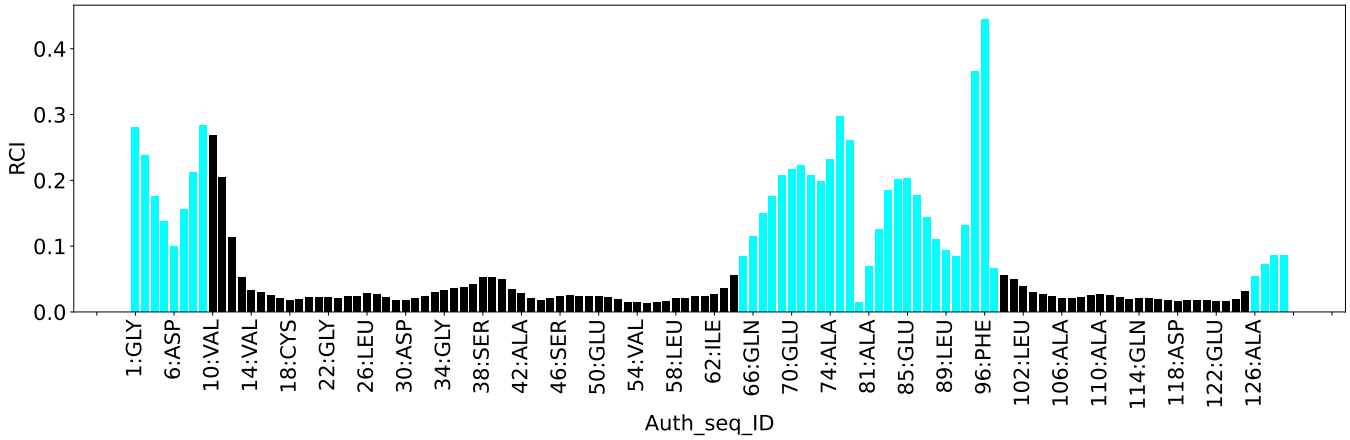
RCI
0.0
0.1
0.2
0.3
0.4
1:GLY
6:ASP
10:VAL
14:VAL
18:CYS
22:GLY
26:LEU
30:ASP
34:GLY
38:SER
42:ALA
46:SER
50:GLU
54:VAL
58:LEU
62:ILE
66:GLN
70:GLU
74:ALA
81:ALA
85:GLU
89:LEU
96:PHE
102:LEU
106:ALA
110:ALA
114:GLN
118:ASP
122:GLU
126:ALA
Auth_seq_ID

8 NMR restraints analysis (i)

8.1 Conformationally restricting restraints (i)

The following table provides the summary of experimentally observed NMR restraints in different categories. Restraints are classified into different categories based on the sequence separation of the atoms involved.

Description	Value
Total distance restraints	1914
Intra-residue (|i-j|=0)	527
Sequential (|i-j|=1)	311
Medium range (|i-j|>1 and |i-j|<5)	504
Long range (|i-j|≥5)	448
Inter-chain	0
Hydrogen bond restraints	124
Disulfide bond restraints	0
Total dihedral-angle restraints	146
Number of unmapped restraints	0
Number of restraints per residue	15.5
Number of long range restraints per residue[1]	3.4

[1]Long range hydrogen bonds and disulfide bonds are counted as long range restraints while calculating the number of long range restraints per residue

8.2 Residual restraint violations (i)

This section provides the overview of the restraint violations analysis. The violations are binned as small, medium and large violations based on its absolute value. Average number of violations per model is calculated by dividing the total number of violations in each bin by the size of the ensemble.

8.2.1 Average number of distance violations per model (i)

Distance violations less than 0.1 Å are not included in the calculation.

Bins (Å)	Average number of violations per model	Max (Å)
0.1-0.2 (Small)	None	None
0.2-0.5 (Medium)	9.8	0.5
>0.5 (Large)	4.2	0.51

8.2.2 Average number of dihedral-angle violations per model (i)

Dihedral-angle violations less than 1° are not included in the calculation.

Bins (°)	Average number of violations per model	Max (°)
1.0-10.0 (Small)	0.3	1.1
10.0-20.0 (Medium)	None	None
>20.0 (Large)	None	None

9 Distance violation analysis (i)

9.1 Summary of distance violations (i)

The following table shows the summary of distance violations in different restraint categories based on the sequence separation of the atoms involved. Each category is further sub-divided into three sub-categories based on the atoms involved. Violations less than 0.1 Å are not included in the statistics.

Restraints type	Count	%[1]	Violated[3]			Consistently Violated[4]		
			Count	%[2]	%[1]	Count	%[2]	%[1]
Intra-residue (|i-j|=0)	527	27.5	14	2.7	0.7	14	2.7	0.7
Backbone-Backbone	6	0.3	0	0.0	0.0	0	0.0	0.0
Backbone-Sidechain	264	13.8	0	0.0	0.0	0	0.0	0.0
Sidechain-Sidechain	257	13.4	14	5.4	0.7	14	5.4	0.7
Sequential (|i-j|=1)	311	16.2	0	0.0	0.0	0	0.0	0.0
Backbone-Backbone	152	7.9	0	0.0	0.0	0	0.0	0.0
Backbone-Sidechain	122	6.4	0	0.0	0.0	0	0.0	0.0
Sidechain-Sidechain	37	1.9	0	0.0	0.0	0	0.0	0.0
Medium range (|i-j|>1 & |i-j|<5)	504	26.3	0	0.0	0.0	0	0.0	0.0
Backbone-Backbone	98	5.1	0	0.0	0.0	0	0.0	0.0
Backbone-Sidechain	249	13.0	0	0.0	0.0	0	0.0	0.0
Sidechain-Sidechain	157	8.2	0	0.0	0.0	0	0.0	0.0
Long range (|i-j|≥5)	448	23.4	0	0.0	0.0	0	0.0	0.0
Backbone-Backbone	0	0.0	0	0.0	0.0	0	0.0	0.0
Backbone-Sidechain	100	5.2	0	0.0	0.0	0	0.0	0.0
Sidechain-Sidechain	348	18.2	0	0.0	0.0	0	0.0	0.0
Inter-chain	0	0.0	0	0.0	0.0	0	0.0	0.0
Backbone-Backbone	0	0.0	0	0.0	0.0	0	0.0	0.0
Backbone-Sidechain	0	0.0	0	0.0	0.0	0	0.0	0.0
Sidechain-Sidechain	0	0.0	0	0.0	0.0	0	0.0	0.0
Hydrogen bond	124	6.5	0	0.0	0.0	0	0.0	0.0
Disulfide bond	0	0.0	0	0.0	0.0	0	0.0	0.0
Total	1914	100.0	14	0.7	0.7	14	0.7	0.7
Backbone-Backbone	380	19.9	0	0.0	0.0	0	0.0	0.0
Backbone-Sidechain	735	38.4	0	0.0	0.0	0	0.0	0.0
Sidechain-Sidechain	799	41.7	14	1.8	0.7	14	1.8	0.7

[1] percentage calculated with respect to the total number of distance restraints, [2] percentage calculated with respect to the number of restraints in a particular restraint category, [3] violated in at least one model, [4] violated in all the models

9.1.1 Bar chart : Distribution of distance restraints and violations (i)

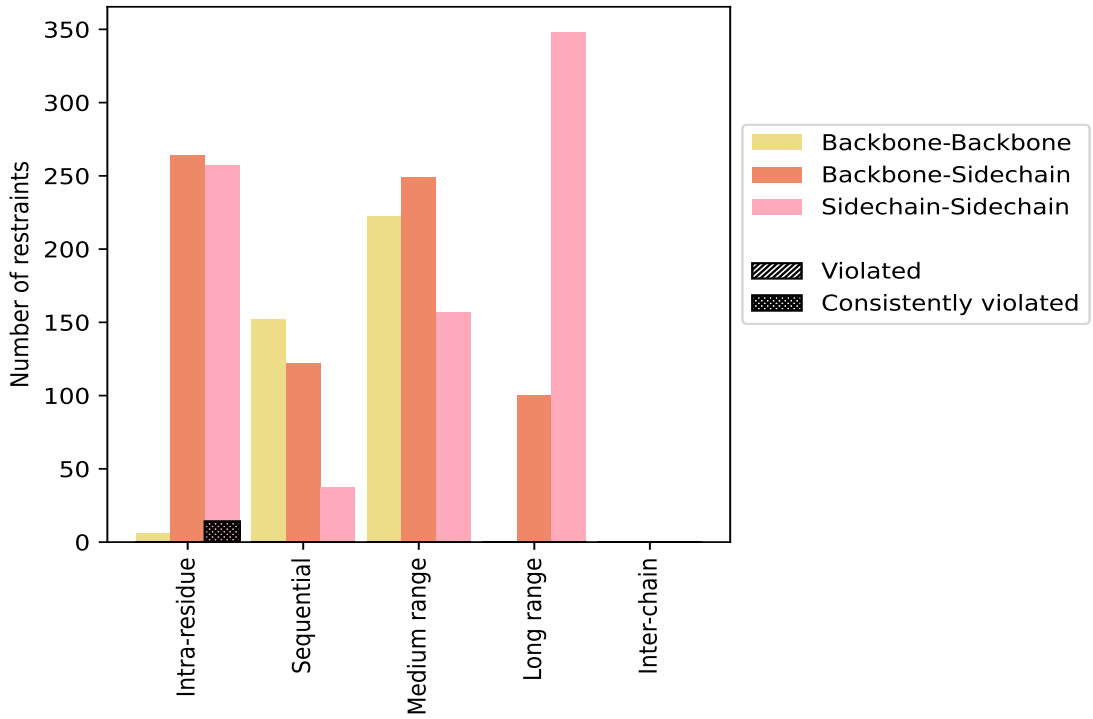

Violated and consistently violated restraints are shown using different hatch patterns in their respective categories. The hydrogen bonds and disulfied bonds are counted in their appropriate category on the x-axis

9.2 Distance violation statistics for each model (i)

The following table provides the distance violation statistics for each model in the ensemble. Violations less than 0.1 Å are not included in the statistics.

Model ID	Number of violations						Mean (Å)	Max (Å)	SD[6] (Å)	Median (Å)
	IR[1]	SQ[2]	MR[3]	LR[4]	IC[5]	Total				
1	14	0	0	0	0	14	0.5	0.51	0.0	0.5
2	14	0	0	0	0	14	0.5	0.51	0.01	0.5
3	14	0	0	0	0	14	0.5	0.51	0.0	0.5
4	14	0	0	0	0	14	0.5	0.51	0.0	0.5
5	14	0	0	0	0	14	0.5	0.51	0.0	0.5
6	14	0	0	0	0	14	0.5	0.51	0.0	0.5
7	14	0	0	0	0	14	0.5	0.51	0.0	0.5
8	14	0	0	0	0	14	0.5	0.51	0.0	0.5
9	14	0	0	0	0	14	0.5	0.51	0.0	0.5
10	14	0	0	0	0	14	0.5	0.51	0.0	0.5
11	14	0	0	0	0	14	0.5	0.51	0.0	0.5

Continued on next page...

Continued from previous page...

Model ID	Number of violations						Mean (Å)	Max (Å)	SD[6] (Å)	Median (Å)
	IR[1]	SQ[2]	MR[3]	LR[4]	IC[5]	Total				
12	14	0	0	0	0	14	0.5	0.51	0.0	0.5
13	14	0	0	0	0	14	0.5	0.51	0.0	0.5
14	14	0	0	0	0	14	0.5	0.51	0.0	0.5
15	14	0	0	0	0	14	0.51	0.51	0.0	0.51
16	14	0	0	0	0	14	0.5	0.51	0.0	0.5
17	14	0	0	0	0	14	0.5	0.51	0.0	0.5
18	14	0	0	0	0	14	0.51	0.51	0.0	0.51
19	14	0	0	0	0	14	0.5	0.51	0.0	0.5
20	14	0	0	0	0	14	0.5	0.51	0.0	0.5

[1]Intra-residue restraints, [2]Sequential restraints, [3]Medium range restraints, [4]Long range restraints, [5]Inter-chain restraints, [6]Standard deviation

9.2.1 Bar graph : Distance Violation statistics for each model (i)

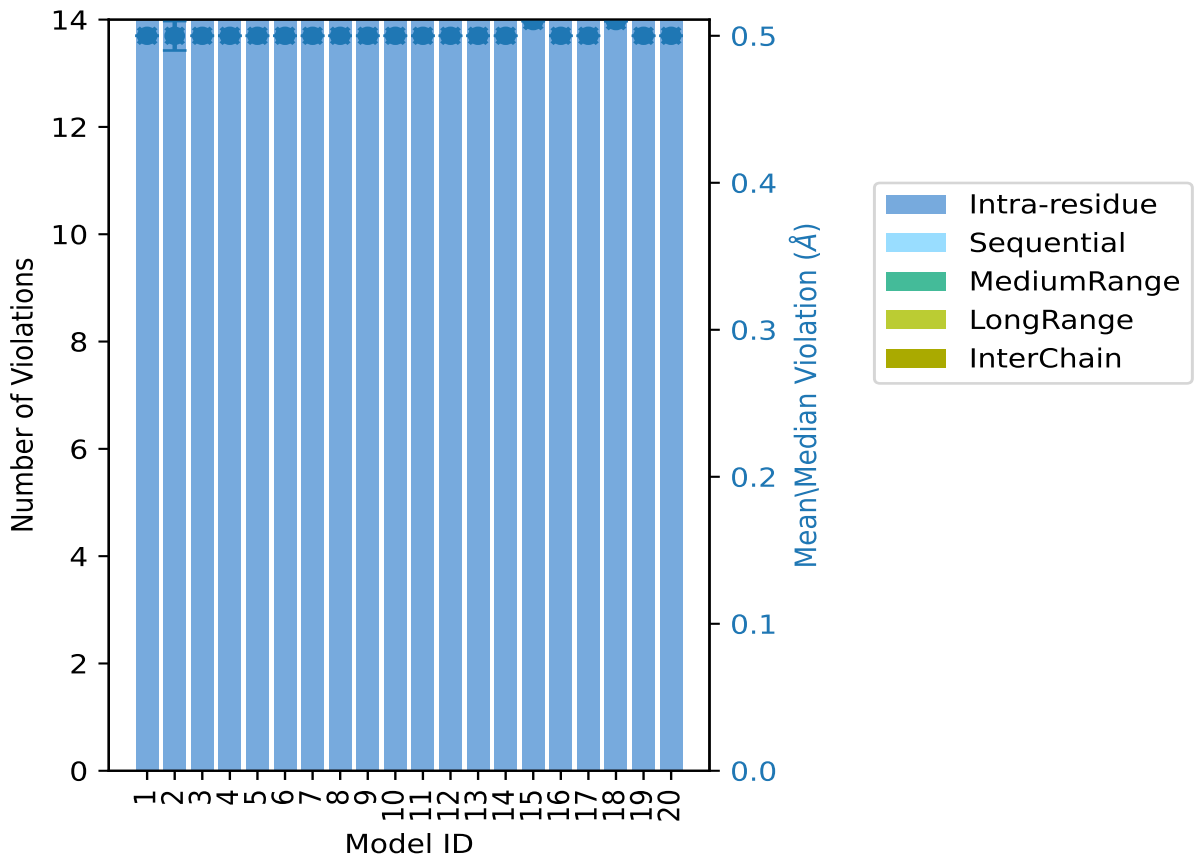

The mean(dot),median(x) and the standard deviation are shown in blue with respect to the y axis on the right

9.3 Distance violation statistics for the ensemble (i)

Violation analysis may find that some restraints are violated in few models and some are violated in most of models. The following table provides this information as number of violated restraints for a given fraction of the ensemble. In total, 1776(IR:513, SQ:311, MR:504, LR:448, IC:0) restraints are not violated in the ensemble.

Number of violated restraints						Fraction of the ensemble	
IR[1]	SQ[2]	MR[3]	LR[4]	IC[5]	Total	Count[6]	%
0	0	0	0	0	0	1	5.0
0	0	0	0	0	0	2	10.0
0	0	0	0	0	0	3	15.0
0	0	0	0	0	0	4	20.0
0	0	0	0	0	0	5	25.0
0	0	0	0	0	0	6	30.0
0	0	0	0	0	0	7	35.0
0	0	0	0	0	0	8	40.0
0	0	0	0	0	0	9	45.0
0	0	0	0	0	0	10	50.0
0	0	0	0	0	0	11	55.0
0	0	0	0	0	0	12	60.0
0	0	0	0	0	0	13	65.0
0	0	0	0	0	0	14	70.0
0	0	0	0	0	0	15	75.0
0	0	0	0	0	0	16	80.0
0	0	0	0	0	0	17	85.0
0	0	0	0	0	0	18	90.0
0	0	0	0	0	0	19	95.0
14	0	0	0	0	14	20	100.0

[1]Intra-residue restraints, [2]Sequential restraints, [3]Medium range restraints, [4]Long range restraints, [5]Inter-chain restraints, [6] Number of models with violations

9.3.1 Bar graph : Distance violation statistics for the ensemble (i)

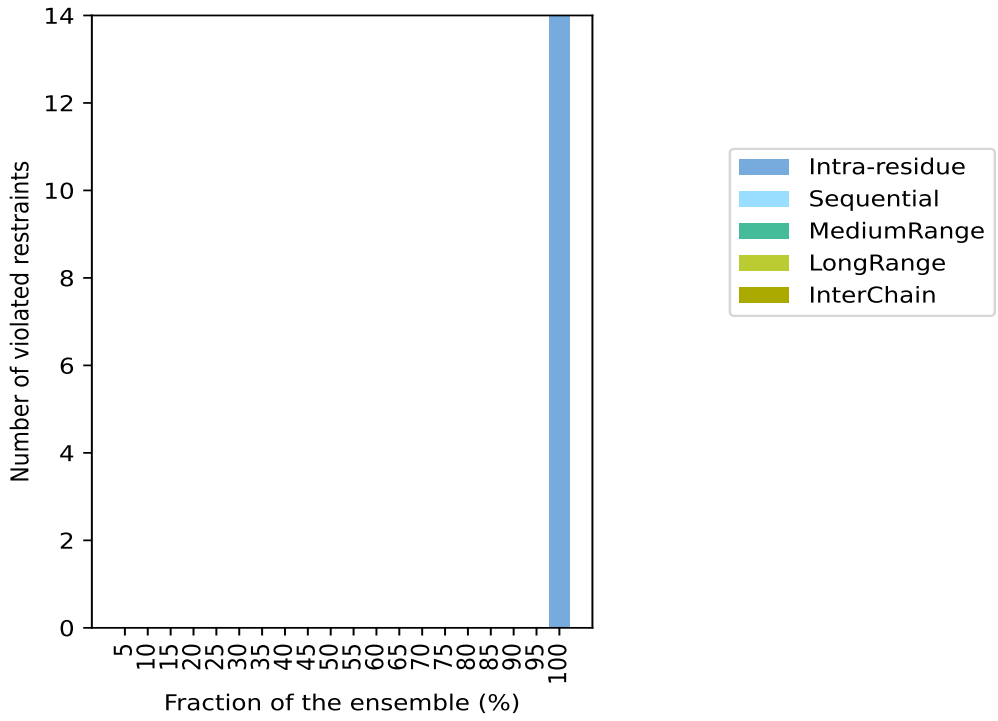

9.4 Most violated distance restraints in the ensemble (i)

9.4.1 Histogram : Distribution of mean distance violations (i)

The following histogram shows the distribution of the average value of the violation. The average is calculated for each restraint that is violated in more than one model over all the violated models in the ensemble

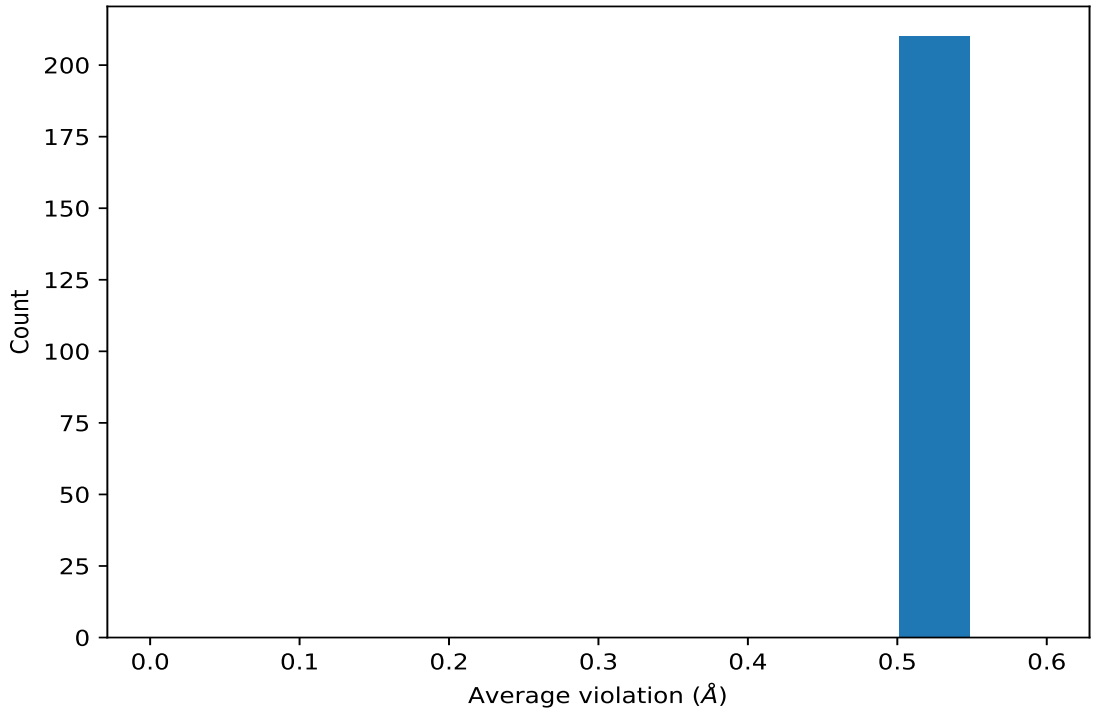

9.4.2 Table: Most violated distance restraints (i)

The following table provides the mean and the standard deviation of the violation for each restraint sorted by number of violated models and the mean value. The Key (restraint list ID, restraint ID) is the unique identifier for a given restraint. Rows with same key represent combinatorial or ambiguous restraints and are counted as a single restraint.

Key	Atom-1	Atom-2	Models[1]	Mean (Å)	SD[1] (Å)	Median (Å)
(3,818)	1:A:54:VAL:HG11	1:A:54:VAL:HG21	20	0.51	0.0	0.51
(3,818)	1:A:54:VAL:HG11	1:A:54:VAL:HG22	20	0.51	0.0	0.51
(3,818)	1:A:54:VAL:HG11	1:A:54:VAL:HG23	20	0.51	0.0	0.51
(3,818)	1:A:54:VAL:HG12	1:A:54:VAL:HG21	20	0.51	0.0	0.51
(3,818)	1:A:54:VAL:HG12	1:A:54:VAL:HG22	20	0.51	0.0	0.51
(3,818)	1:A:54:VAL:HG12	1:A:54:VAL:HG23	20	0.51	0.0	0.51
(3,818)	1:A:54:VAL:HG13	1:A:54:VAL:HG21	20	0.51	0.0	0.51
(3,818)	1:A:54:VAL:HG13	1:A:54:VAL:HG22	20	0.51	0.0	0.51
(3,818)	1:A:54:VAL:HG13	1:A:54:VAL:HG23	20	0.51	0.0	0.51
(3,818)	1:A:54:VAL:HG21	1:A:54:VAL:HG22	20	0.51	0.0	0.51
(3,818)	1:A:54:VAL:HG21	1:A:54:VAL:HG23	20	0.51	0.0	0.51
(3,818)	1:A:54:VAL:HG22	1:A:54:VAL:HG21	20	0.51	0.0	0.51
(3,818)	1:A:54:VAL:HG22	1:A:54:VAL:HG23	20	0.51	0.0	0.51
(3,818)	1:A:54:VAL:HG23	1:A:54:VAL:HG21	20	0.51	0.0	0.51
(3,818)	1:A:54:VAL:HG23	1:A:54:VAL:HG22	20	0.51	0.0	0.51
(3,817)	1:A:54:VAL:HG11	1:A:54:VAL:HG12	20	0.51	0.0	0.51

Continued on next page...

Continued from previous page...

Key	Atom-1	Atom-2	Models[1]	Mean (Å)	SD[1] (Å)	Median (Å)
(3,817)	1:A:54:VAL:HG11	1:A:54:VAL:HG13	20	0.51	0.0	0.51
(3,817)	1:A:54:VAL:HG12	1:A:54:VAL:HG11	20	0.51	0.0	0.51
(3,817)	1:A:54:VAL:HG12	1:A:54:VAL:HG13	20	0.51	0.0	0.51
(3,817)	1:A:54:VAL:HG13	1:A:54:VAL:HG11	20	0.51	0.0	0.51
(3,817)	1:A:54:VAL:HG13	1:A:54:VAL:HG12	20	0.51	0.0	0.51
(3,817)	1:A:54:VAL:HG21	1:A:54:VAL:HG11	20	0.51	0.0	0.51
(3,817)	1:A:54:VAL:HG21	1:A:54:VAL:HG12	20	0.51	0.0	0.51
(3,817)	1:A:54:VAL:HG21	1:A:54:VAL:HG13	20	0.51	0.0	0.51
(3,817)	1:A:54:VAL:HG22	1:A:54:VAL:HG11	20	0.51	0.0	0.51
(3,817)	1:A:54:VAL:HG22	1:A:54:VAL:HG12	20	0.51	0.0	0.51
(3,817)	1:A:54:VAL:HG22	1:A:54:VAL:HG13	20	0.51	0.0	0.51
(3,817)	1:A:54:VAL:HG23	1:A:54:VAL:HG11	20	0.51	0.0	0.51
(3,817)	1:A:54:VAL:HG23	1:A:54:VAL:HG12	20	0.51	0.0	0.51
(3,817)	1:A:54:VAL:HG23	1:A:54:VAL:HG13	20	0.51	0.0	0.51
(3,591)	1:A:32:LEU:HD11	1:A:32:LEU:HD21	20	0.5	0.0	0.5
(3,591)	1:A:32:LEU:HD11	1:A:32:LEU:HD22	20	0.5	0.0	0.5
(3,591)	1:A:32:LEU:HD11	1:A:32:LEU:HD23	20	0.5	0.0	0.5
(3,591)	1:A:32:LEU:HD12	1:A:32:LEU:HD21	20	0.5	0.0	0.5
(3,591)	1:A:32:LEU:HD12	1:A:32:LEU:HD22	20	0.5	0.0	0.5
(3,591)	1:A:32:LEU:HD12	1:A:32:LEU:HD23	20	0.5	0.0	0.5
(3,591)	1:A:32:LEU:HD13	1:A:32:LEU:HD21	20	0.5	0.0	0.5
(3,591)	1:A:32:LEU:HD13	1:A:32:LEU:HD22	20	0.5	0.0	0.5
(3,591)	1:A:32:LEU:HD13	1:A:32:LEU:HD23	20	0.5	0.0	0.5
(3,591)	1:A:32:LEU:HD21	1:A:32:LEU:HD22	20	0.5	0.0	0.5
(3,591)	1:A:32:LEU:HD21	1:A:32:LEU:HD23	20	0.5	0.0	0.5
(3,591)	1:A:32:LEU:HD22	1:A:32:LEU:HD21	20	0.5	0.0	0.5
(3,591)	1:A:32:LEU:HD22	1:A:32:LEU:HD23	20	0.5	0.0	0.5
(3,591)	1:A:32:LEU:HD23	1:A:32:LEU:HD21	20	0.5	0.0	0.5
(3,591)	1:A:32:LEU:HD23	1:A:32:LEU:HD22	20	0.5	0.0	0.5
(3,1375)	1:A:123:VAL:HG11	1:A:123:VAL:HG12	20	0.5	0.0	0.5
(3,1375)	1:A:123:VAL:HG11	1:A:123:VAL:HG13	20	0.5	0.0	0.5
(3,1375)	1:A:123:VAL:HG12	1:A:123:VAL:HG11	20	0.5	0.0	0.5
(3,1375)	1:A:123:VAL:HG12	1:A:123:VAL:HG13	20	0.5	0.0	0.5
(3,1375)	1:A:123:VAL:HG13	1:A:123:VAL:HG11	20	0.5	0.0	0.5
(3,1375)	1:A:123:VAL:HG13	1:A:123:VAL:HG12	20	0.5	0.0	0.5
(3,1375)	1:A:123:VAL:HG21	1:A:123:VAL:HG11	20	0.5	0.0	0.5
(3,1375)	1:A:123:VAL:HG21	1:A:123:VAL:HG12	20	0.5	0.0	0.5
(3,1375)	1:A:123:VAL:HG21	1:A:123:VAL:HG13	20	0.5	0.0	0.5
(3,1375)	1:A:123:VAL:HG22	1:A:123:VAL:HG11	20	0.5	0.0	0.5
(3,1375)	1:A:123:VAL:HG22	1:A:123:VAL:HG12	20	0.5	0.0	0.5
(3,1375)	1:A:123:VAL:HG22	1:A:123:VAL:HG13	20	0.5	0.0	0.5
(3,1375)	1:A:123:VAL:HG23	1:A:123:VAL:HG11	20	0.5	0.0	0.5

Continued on next page...

Continued from previous page...

Key	Atom-1	Atom-2	Models[1]	Mean (Å)	SD[1] (Å)	Median (Å)
(3,1375)	1:A:123:VAL:HG23	1:A:123:VAL:HG12	20	0.5	0.0	0.5
(3,1375)	1:A:123:VAL:HG23	1:A:123:VAL:HG13	20	0.5	0.0	0.5
(3,1151)	1:A:102:LEU:HD11	1:A:102:LEU:HD12	20	0.5	0.0	0.5
(3,1151)	1:A:102:LEU:HD11	1:A:102:LEU:HD13	20	0.5	0.0	0.5
(3,1151)	1:A:102:LEU:HD12	1:A:102:LEU:HD11	20	0.5	0.0	0.5
(3,1151)	1:A:102:LEU:HD12	1:A:102:LEU:HD13	20	0.5	0.0	0.5
(3,1151)	1:A:102:LEU:HD13	1:A:102:LEU:HD11	20	0.5	0.0	0.5
(3,1151)	1:A:102:LEU:HD13	1:A:102:LEU:HD12	20	0.5	0.0	0.5
(3,1151)	1:A:102:LEU:HD21	1:A:102:LEU:HD11	20	0.5	0.0	0.5
(3,1151)	1:A:102:LEU:HD21	1:A:102:LEU:HD12	20	0.5	0.0	0.5
(3,1151)	1:A:102:LEU:HD21	1:A:102:LEU:HD13	20	0.5	0.0	0.5
(3,1151)	1:A:102:LEU:HD22	1:A:102:LEU:HD11	20	0.5	0.0	0.5
(3,1151)	1:A:102:LEU:HD22	1:A:102:LEU:HD12	20	0.5	0.0	0.5
(3,1151)	1:A:102:LEU:HD22	1:A:102:LEU:HD13	20	0.5	0.0	0.5
(3,1151)	1:A:102:LEU:HD23	1:A:102:LEU:HD11	20	0.5	0.0	0.5
(3,1151)	1:A:102:LEU:HD23	1:A:102:LEU:HD12	20	0.5	0.0	0.5
(3,1151)	1:A:102:LEU:HD23	1:A:102:LEU:HD13	20	0.5	0.0	0.5
(3,1376)	1:A:123:VAL:HG11	1:A:123:VAL:HG21	20	0.5	0.0	0.5
(3,1376)	1:A:123:VAL:HG11	1:A:123:VAL:HG22	20	0.5	0.0	0.5
(3,1376)	1:A:123:VAL:HG11	1:A:123:VAL:HG23	20	0.5	0.0	0.5
(3,1376)	1:A:123:VAL:HG12	1:A:123:VAL:HG21	20	0.5	0.0	0.5
(3,1376)	1:A:123:VAL:HG12	1:A:123:VAL:HG22	20	0.5	0.0	0.5
(3,1376)	1:A:123:VAL:HG12	1:A:123:VAL:HG23	20	0.5	0.0	0.5
(3,1376)	1:A:123:VAL:HG13	1:A:123:VAL:HG21	20	0.5	0.0	0.5
(3,1376)	1:A:123:VAL:HG13	1:A:123:VAL:HG22	20	0.5	0.0	0.5
(3,1376)	1:A:123:VAL:HG13	1:A:123:VAL:HG23	20	0.5	0.0	0.5
(3,1376)	1:A:123:VAL:HG21	1:A:123:VAL:HG22	20	0.5	0.0	0.5
(3,1376)	1:A:123:VAL:HG21	1:A:123:VAL:HG23	20	0.5	0.0	0.5
(3,1376)	1:A:123:VAL:HG22	1:A:123:VAL:HG21	20	0.5	0.0	0.5
(3,1376)	1:A:123:VAL:HG22	1:A:123:VAL:HG23	20	0.5	0.0	0.5
(3,1376)	1:A:123:VAL:HG23	1:A:123:VAL:HG21	20	0.5	0.0	0.5
(3,1376)	1:A:123:VAL:HG23	1:A:123:VAL:HG22	20	0.5	0.0	0.5
(3,385)	1:A:23:VAL:HG11	1:A:23:VAL:HG12	20	0.5	0.0	0.5
(3,385)	1:A:23:VAL:HG11	1:A:23:VAL:HG13	20	0.5	0.0	0.5
(3,385)	1:A:23:VAL:HG12	1:A:23:VAL:HG11	20	0.5	0.0	0.5
(3,385)	1:A:23:VAL:HG12	1:A:23:VAL:HG13	20	0.5	0.0	0.5
(3,385)	1:A:23:VAL:HG13	1:A:23:VAL:HG11	20	0.5	0.0	0.5
(3,385)	1:A:23:VAL:HG13	1:A:23:VAL:HG12	20	0.5	0.0	0.5
(3,385)	1:A:23:VAL:HG21	1:A:23:VAL:HG11	20	0.5	0.0	0.5
(3,385)	1:A:23:VAL:HG21	1:A:23:VAL:HG12	20	0.5	0.0	0.5
(3,385)	1:A:23:VAL:HG21	1:A:23:VAL:HG13	20	0.5	0.0	0.5
(3,385)	1:A:23:VAL:HG22	1:A:23:VAL:HG11	20	0.5	0.0	0.5

Continued on next page...

Continued from previous page...

Key	Atom-1	Atom-2	Models[1]	Mean (Å)	SD[1] (Å)	Median (Å)
(3,385)	1:A:23:VAL:HG22	1:A:23:VAL:HG12	20	0.5	0.0	0.5
(3,385)	1:A:23:VAL:HG22	1:A:23:VAL:HG13	20	0.5	0.0	0.5
(3,385)	1:A:23:VAL:HG23	1:A:23:VAL:HG11	20	0.5	0.0	0.5
(3,385)	1:A:23:VAL:HG23	1:A:23:VAL:HG12	20	0.5	0.0	0.5
(3,385)	1:A:23:VAL:HG23	1:A:23:VAL:HG13	20	0.5	0.0	0.5
(3,731)	1:A:47:LEU:HD11	1:A:47:LEU:HD12	20	0.5	0.0	0.5
(3,731)	1:A:47:LEU:HD11	1:A:47:LEU:HD13	20	0.5	0.0	0.5
(3,731)	1:A:47:LEU:HD12	1:A:47:LEU:HD11	20	0.5	0.0	0.5
(3,731)	1:A:47:LEU:HD12	1:A:47:LEU:HD13	20	0.5	0.0	0.5
(3,731)	1:A:47:LEU:HD13	1:A:47:LEU:HD11	20	0.5	0.0	0.5
(3,731)	1:A:47:LEU:HD13	1:A:47:LEU:HD12	20	0.5	0.0	0.5
(3,731)	1:A:47:LEU:HD21	1:A:47:LEU:HD11	20	0.5	0.0	0.5
(3,731)	1:A:47:LEU:HD21	1:A:47:LEU:HD12	20	0.5	0.0	0.5
(3,731)	1:A:47:LEU:HD21	1:A:47:LEU:HD13	20	0.5	0.0	0.5
(3,731)	1:A:47:LEU:HD22	1:A:47:LEU:HD11	20	0.5	0.0	0.5
(3,731)	1:A:47:LEU:HD22	1:A:47:LEU:HD12	20	0.5	0.0	0.5
(3,731)	1:A:47:LEU:HD22	1:A:47:LEU:HD13	20	0.5	0.0	0.5
(3,731)	1:A:47:LEU:HD23	1:A:47:LEU:HD11	20	0.5	0.0	0.5
(3,731)	1:A:47:LEU:HD23	1:A:47:LEU:HD12	20	0.5	0.0	0.5
(3,731)	1:A:47:LEU:HD23	1:A:47:LEU:HD13	20	0.5	0.0	0.5
(3,732)	1:A:47:LEU:HD11	1:A:47:LEU:HD21	20	0.5	0.0	0.5
(3,732)	1:A:47:LEU:HD11	1:A:47:LEU:HD22	20	0.5	0.0	0.5
(3,732)	1:A:47:LEU:HD11	1:A:47:LEU:HD23	20	0.5	0.0	0.5
(3,732)	1:A:47:LEU:HD12	1:A:47:LEU:HD21	20	0.5	0.0	0.5
(3,732)	1:A:47:LEU:HD12	1:A:47:LEU:HD22	20	0.5	0.0	0.5
(3,732)	1:A:47:LEU:HD12	1:A:47:LEU:HD23	20	0.5	0.0	0.5
(3,732)	1:A:47:LEU:HD13	1:A:47:LEU:HD21	20	0.5	0.0	0.5
(3,732)	1:A:47:LEU:HD13	1:A:47:LEU:HD22	20	0.5	0.0	0.5
(3,732)	1:A:47:LEU:HD13	1:A:47:LEU:HD23	20	0.5	0.0	0.5
(3,732)	1:A:47:LEU:HD21	1:A:47:LEU:HD22	20	0.5	0.0	0.5
(3,732)	1:A:47:LEU:HD21	1:A:47:LEU:HD23	20	0.5	0.0	0.5
(3,732)	1:A:47:LEU:HD22	1:A:47:LEU:HD21	20	0.5	0.0	0.5
(3,732)	1:A:47:LEU:HD22	1:A:47:LEU:HD23	20	0.5	0.0	0.5
(3,732)	1:A:47:LEU:HD23	1:A:47:LEU:HD21	20	0.5	0.0	0.5
(3,732)	1:A:47:LEU:HD23	1:A:47:LEU:HD22	20	0.5	0.0	0.5
(3,1152)	1:A:102:LEU:HD11	1:A:102:LEU:HD21	20	0.5	0.0	0.5
(3,1152)	1:A:102:LEU:HD11	1:A:102:LEU:HD22	20	0.5	0.0	0.5
(3,1152)	1:A:102:LEU:HD11	1:A:102:LEU:HD23	20	0.5	0.0	0.5
(3,1152)	1:A:102:LEU:HD12	1:A:102:LEU:HD21	20	0.5	0.0	0.5
(3,1152)	1:A:102:LEU:HD12	1:A:102:LEU:HD22	20	0.5	0.0	0.5
(3,1152)	1:A:102:LEU:HD12	1:A:102:LEU:HD23	20	0.5	0.0	0.5
(3,1152)	1:A:102:LEU:HD13	1:A:102:LEU:HD21	20	0.5	0.0	0.5

Continued on next page...

Continued from previous page...

Key	Atom-1	Atom-2	Models[1]	Mean (Å)	SD[1] (Å)	Median (Å)
(3,1152)	1:A:102:LEU:HD13	1:A:102:LEU:HD22	20	0.5	0.0	0.5
(3,1152)	1:A:102:LEU:HD13	1:A:102:LEU:HD23	20	0.5	0.0	0.5
(3,1152)	1:A:102:LEU:HD21	1:A:102:LEU:HD22	20	0.5	0.0	0.5
(3,1152)	1:A:102:LEU:HD21	1:A:102:LEU:HD23	20	0.5	0.0	0.5
(3,1152)	1:A:102:LEU:HD22	1:A:102:LEU:HD21	20	0.5	0.0	0.5
(3,1152)	1:A:102:LEU:HD22	1:A:102:LEU:HD23	20	0.5	0.0	0.5
(3,1152)	1:A:102:LEU:HD23	1:A:102:LEU:HD21	20	0.5	0.0	0.5
(3,1152)	1:A:102:LEU:HD23	1:A:102:LEU:HD22	20	0.5	0.0	0.5
(3,195)	1:A:14:VAL:HG11	1:A:14:VAL:HG12	20	0.5	0.0	0.5
(3,195)	1:A:14:VAL:HG11	1:A:14:VAL:HG13	20	0.5	0.0	0.5
(3,195)	1:A:14:VAL:HG12	1:A:14:VAL:HG11	20	0.5	0.0	0.5
(3,195)	1:A:14:VAL:HG12	1:A:14:VAL:HG13	20	0.5	0.0	0.5
(3,195)	1:A:14:VAL:HG13	1:A:14:VAL:HG11	20	0.5	0.0	0.5
(3,195)	1:A:14:VAL:HG13	1:A:14:VAL:HG12	20	0.5	0.0	0.5
(3,195)	1:A:14:VAL:HG21	1:A:14:VAL:HG11	20	0.5	0.0	0.5
(3,195)	1:A:14:VAL:HG21	1:A:14:VAL:HG12	20	0.5	0.0	0.5
(3,195)	1:A:14:VAL:HG21	1:A:14:VAL:HG13	20	0.5	0.0	0.5
(3,195)	1:A:14:VAL:HG22	1:A:14:VAL:HG11	20	0.5	0.0	0.5
(3,195)	1:A:14:VAL:HG22	1:A:14:VAL:HG12	20	0.5	0.0	0.5
(3,195)	1:A:14:VAL:HG22	1:A:14:VAL:HG13	20	0.5	0.0	0.5
(3,195)	1:A:14:VAL:HG23	1:A:14:VAL:HG11	20	0.5	0.0	0.5
(3,195)	1:A:14:VAL:HG23	1:A:14:VAL:HG12	20	0.5	0.0	0.5
(3,195)	1:A:14:VAL:HG23	1:A:14:VAL:HG13	20	0.5	0.0	0.5
(3,196)	1:A:14:VAL:HG11	1:A:14:VAL:HG21	20	0.5	0.0	0.5
(3,196)	1:A:14:VAL:HG11	1:A:14:VAL:HG22	20	0.5	0.0	0.5
(3,196)	1:A:14:VAL:HG11	1:A:14:VAL:HG23	20	0.5	0.0	0.5
(3,196)	1:A:14:VAL:HG12	1:A:14:VAL:HG21	20	0.5	0.0	0.5
(3,196)	1:A:14:VAL:HG12	1:A:14:VAL:HG22	20	0.5	0.0	0.5
(3,196)	1:A:14:VAL:HG12	1:A:14:VAL:HG23	20	0.5	0.0	0.5
(3,196)	1:A:14:VAL:HG13	1:A:14:VAL:HG21	20	0.5	0.0	0.5
(3,196)	1:A:14:VAL:HG13	1:A:14:VAL:HG22	20	0.5	0.0	0.5
(3,196)	1:A:14:VAL:HG13	1:A:14:VAL:HG23	20	0.5	0.0	0.5
(3,196)	1:A:14:VAL:HG21	1:A:14:VAL:HG22	20	0.5	0.0	0.5
(3,196)	1:A:14:VAL:HG21	1:A:14:VAL:HG23	20	0.5	0.0	0.5
(3,196)	1:A:14:VAL:HG22	1:A:14:VAL:HG21	20	0.5	0.0	0.5
(3,196)	1:A:14:VAL:HG22	1:A:14:VAL:HG23	20	0.5	0.0	0.5
(3,196)	1:A:14:VAL:HG23	1:A:14:VAL:HG21	20	0.5	0.0	0.5
(3,196)	1:A:14:VAL:HG23	1:A:14:VAL:HG22	20	0.5	0.0	0.5
(3,386)	1:A:23:VAL:HG11	1:A:23:VAL:HG21	20	0.5	0.0	0.5
(3,386)	1:A:23:VAL:HG11	1:A:23:VAL:HG22	20	0.5	0.0	0.5
(3,386)	1:A:23:VAL:HG11	1:A:23:VAL:HG23	20	0.5	0.0	0.5
(3,386)	1:A:23:VAL:HG12	1:A:23:VAL:HG21	20	0.5	0.0	0.5

Continued on next page...

Continued from previous page...

Key	Atom-1	Atom-2	Models[1]	Mean (Å)	SD[1] (Å)	Median (Å)
(3,386)	1:A:23:VAL:HG12	1:A:23:VAL:HG22	20	0.5	0.0	0.5
(3,386)	1:A:23:VAL:HG12	1:A:23:VAL:HG23	20	0.5	0.0	0.5
(3,386)	1:A:23:VAL:HG13	1:A:23:VAL:HG21	20	0.5	0.0	0.5
(3,386)	1:A:23:VAL:HG13	1:A:23:VAL:HG22	20	0.5	0.0	0.5
(3,386)	1:A:23:VAL:HG13	1:A:23:VAL:HG23	20	0.5	0.0	0.5
(3,386)	1:A:23:VAL:HG21	1:A:23:VAL:HG22	20	0.5	0.0	0.5
(3,386)	1:A:23:VAL:HG21	1:A:23:VAL:HG23	20	0.5	0.0	0.5
(3,386)	1:A:23:VAL:HG22	1:A:23:VAL:HG21	20	0.5	0.0	0.5
(3,386)	1:A:23:VAL:HG22	1:A:23:VAL:HG23	20	0.5	0.0	0.5
(3,386)	1:A:23:VAL:HG23	1:A:23:VAL:HG21	20	0.5	0.0	0.5
(3,386)	1:A:23:VAL:HG23	1:A:23:VAL:HG22	20	0.5	0.0	0.5
(3,611)	1:A:33:LEU:HD11	1:A:33:LEU:HD12	20	0.5	0.0	0.5
(3,611)	1:A:33:LEU:HD11	1:A:33:LEU:HD13	20	0.5	0.0	0.5
(3,611)	1:A:33:LEU:HD12	1:A:33:LEU:HD11	20	0.5	0.0	0.5
(3,611)	1:A:33:LEU:HD12	1:A:33:LEU:HD13	20	0.5	0.0	0.5
(3,611)	1:A:33:LEU:HD13	1:A:33:LEU:HD11	20	0.5	0.0	0.5
(3,611)	1:A:33:LEU:HD13	1:A:33:LEU:HD12	20	0.5	0.0	0.5
(3,611)	1:A:33:LEU:HD21	1:A:33:LEU:HD11	20	0.5	0.0	0.5
(3,611)	1:A:33:LEU:HD21	1:A:33:LEU:HD12	20	0.5	0.0	0.5
(3,611)	1:A:33:LEU:HD21	1:A:33:LEU:HD13	20	0.5	0.0	0.5
(3,611)	1:A:33:LEU:HD22	1:A:33:LEU:HD11	20	0.5	0.0	0.5
(3,611)	1:A:33:LEU:HD22	1:A:33:LEU:HD12	20	0.5	0.0	0.5
(3,611)	1:A:33:LEU:HD22	1:A:33:LEU:HD13	20	0.5	0.0	0.5
(3,611)	1:A:33:LEU:HD23	1:A:33:LEU:HD11	20	0.5	0.0	0.5
(3,611)	1:A:33:LEU:HD23	1:A:33:LEU:HD12	20	0.5	0.0	0.5
(3,611)	1:A:33:LEU:HD23	1:A:33:LEU:HD13	20	0.5	0.0	0.5

[1]Number of violated models, [2]Standard deviation

9.5 All violated distance restraints (i)

9.5.1 Histogram : Distribution of distance violations (i)

The following histogram shows the distribution of the absolute value of the violation for all violated restraints in the ensemble.

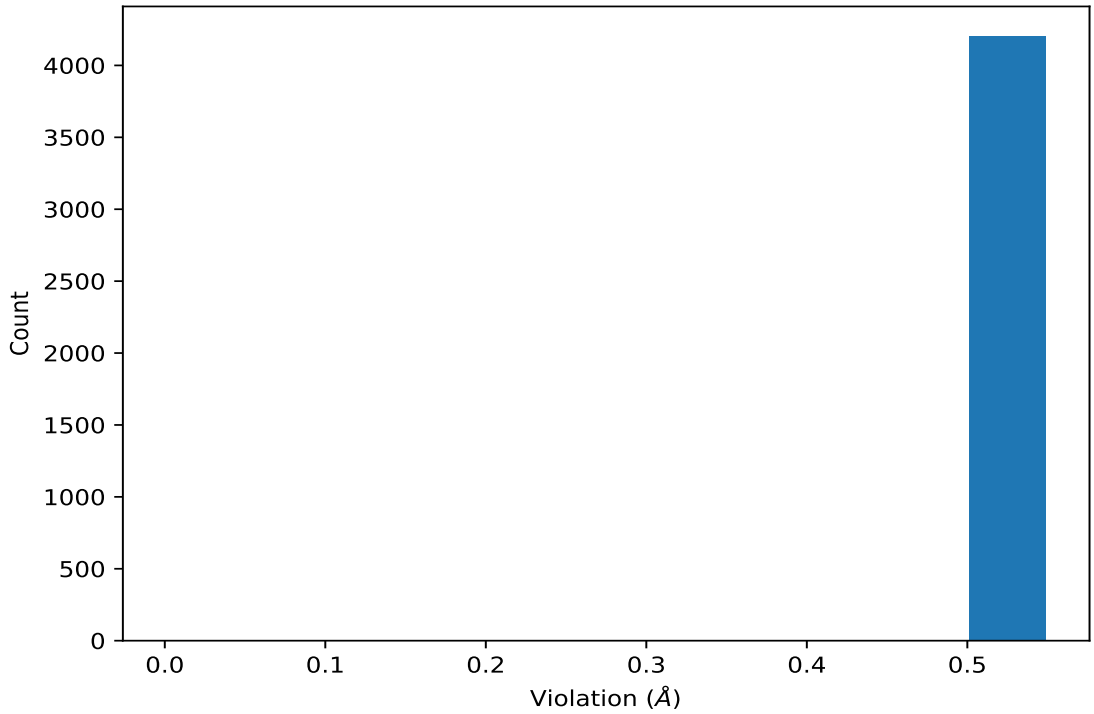

9.5.2 Table : All distance violations (i)

The following table lists the absolute value of the violation for each restraint in the ensemble sorted by its value. The Key (restraint list ID, restraint ID) is the unique identifier for a given restraint. Rows with same key represent combinatorial or ambiguous restraints and are counted as a single restraint.

Key	Atom-1	Atom-2	Model ID	Violation (Å)
(3,818)	1:A:54:VAL:HG11	1:A:54:VAL:HG21	1	0.51
(3,818)	1:A:54:VAL:HG11	1:A:54:VAL:HG22	1	0.51
(3,818)	1:A:54:VAL:HG11	1:A:54:VAL:HG23	1	0.51
(3,818)	1:A:54:VAL:HG12	1:A:54:VAL:HG21	1	0.51
(3,818)	1:A:54:VAL:HG12	1:A:54:VAL:HG22	1	0.51
(3,818)	1:A:54:VAL:HG12	1:A:54:VAL:HG23	1	0.51
(3,818)	1:A:54:VAL:HG13	1:A:54:VAL:HG21	1	0.51
(3,818)	1:A:54:VAL:HG13	1:A:54:VAL:HG22	1	0.51
(3,818)	1:A:54:VAL:HG13	1:A:54:VAL:HG23	1	0.51
(3,818)	1:A:54:VAL:HG21	1:A:54:VAL:HG22	1	0.51
(3,818)	1:A:54:VAL:HG21	1:A:54:VAL:HG23	1	0.51
(3,818)	1:A:54:VAL:HG22	1:A:54:VAL:HG21	1	0.51
(3,818)	1:A:54:VAL:HG22	1:A:54:VAL:HG23	1	0.51
(3,818)	1:A:54:VAL:HG23	1:A:54:VAL:HG21	1	0.51
(3,818)	1:A:54:VAL:HG23	1:A:54:VAL:HG22	1	0.51
(3,818)	1:A:54:VAL:HG11	1:A:54:VAL:HG21	2	0.51

Continued on next page...

Continued from previous page...

Key	Atom-1	Atom-2	Model ID	Violation (Å)
(3,818)	1:A:54:VAL:HG11	1:A:54:VAL:HG22	2	0.51
(3,818)	1:A:54:VAL:HG11	1:A:54:VAL:HG23	2	0.51
(3,818)	1:A:54:VAL:HG12	1:A:54:VAL:HG21	2	0.51
(3,818)	1:A:54:VAL:HG12	1:A:54:VAL:HG22	2	0.51
(3,818)	1:A:54:VAL:HG12	1:A:54:VAL:HG23	2	0.51
(3,818)	1:A:54:VAL:HG13	1:A:54:VAL:HG21	2	0.51
(3,818)	1:A:54:VAL:HG13	1:A:54:VAL:HG22	2	0.51
(3,818)	1:A:54:VAL:HG13	1:A:54:VAL:HG23	2	0.51
(3,818)	1:A:54:VAL:HG21	1:A:54:VAL:HG22	2	0.51
(3,818)	1:A:54:VAL:HG21	1:A:54:VAL:HG23	2	0.51
(3,818)	1:A:54:VAL:HG22	1:A:54:VAL:HG21	2	0.51
(3,818)	1:A:54:VAL:HG22	1:A:54:VAL:HG23	2	0.51
(3,818)	1:A:54:VAL:HG23	1:A:54:VAL:HG21	2	0.51
(3,818)	1:A:54:VAL:HG23	1:A:54:VAL:HG22	2	0.51
(3,818)	1:A:54:VAL:HG11	1:A:54:VAL:HG21	3	0.51
(3,818)	1:A:54:VAL:HG11	1:A:54:VAL:HG22	3	0.51
(3,818)	1:A:54:VAL:HG11	1:A:54:VAL:HG23	3	0.51
(3,818)	1:A:54:VAL:HG12	1:A:54:VAL:HG21	3	0.51
(3,818)	1:A:54:VAL:HG12	1:A:54:VAL:HG22	3	0.51
(3,818)	1:A:54:VAL:HG12	1:A:54:VAL:HG23	3	0.51
(3,818)	1:A:54:VAL:HG13	1:A:54:VAL:HG21	3	0.51
(3,818)	1:A:54:VAL:HG13	1:A:54:VAL:HG22	3	0.51
(3,818)	1:A:54:VAL:HG13	1:A:54:VAL:HG23	3	0.51
(3,818)	1:A:54:VAL:HG21	1:A:54:VAL:HG22	3	0.51
(3,818)	1:A:54:VAL:HG21	1:A:54:VAL:HG23	3	0.51
(3,818)	1:A:54:VAL:HG22	1:A:54:VAL:HG21	3	0.51
(3,818)	1:A:54:VAL:HG22	1:A:54:VAL:HG23	3	0.51
(3,818)	1:A:54:VAL:HG23	1:A:54:VAL:HG21	3	0.51
(3,818)	1:A:54:VAL:HG23	1:A:54:VAL:HG22	3	0.51
(3,818)	1:A:54:VAL:HG11	1:A:54:VAL:HG21	4	0.51
(3,818)	1:A:54:VAL:HG11	1:A:54:VAL:HG22	4	0.51
(3,818)	1:A:54:VAL:HG11	1:A:54:VAL:HG23	4	0.51
(3,818)	1:A:54:VAL:HG12	1:A:54:VAL:HG21	4	0.51
(3,818)	1:A:54:VAL:HG12	1:A:54:VAL:HG22	4	0.51
(3,818)	1:A:54:VAL:HG12	1:A:54:VAL:HG23	4	0.51
(3,818)	1:A:54:VAL:HG13	1:A:54:VAL:HG21	4	0.51
(3,818)	1:A:54:VAL:HG13	1:A:54:VAL:HG22	4	0.51
(3,818)	1:A:54:VAL:HG13	1:A:54:VAL:HG23	4	0.51
(3,818)	1:A:54:VAL:HG21	1:A:54:VAL:HG22	4	0.51
(3,818)	1:A:54:VAL:HG21	1:A:54:VAL:HG23	4	0.51
(3,818)	1:A:54:VAL:HG22	1:A:54:VAL:HG21	4	0.51
(3,818)	1:A:54:VAL:HG22	1:A:54:VAL:HG23	4	0.51

Continued on next page...

Continued from previous page...

Key	Atom-1	Atom-2	Model ID	Violation (Å)
(3,818)	1:A:54:VAL:HG23	1:A:54:VAL:HG21	4	0.51
(3,818)	1:A:54:VAL:HG23	1:A:54:VAL:HG22	4	0.51
(3,818)	1:A:54:VAL:HG11	1:A:54:VAL:HG21	5	0.51
(3,818)	1:A:54:VAL:HG11	1:A:54:VAL:HG22	5	0.51
(3,818)	1:A:54:VAL:HG11	1:A:54:VAL:HG23	5	0.51
(3,818)	1:A:54:VAL:HG12	1:A:54:VAL:HG21	5	0.51
(3,818)	1:A:54:VAL:HG12	1:A:54:VAL:HG22	5	0.51
(3,818)	1:A:54:VAL:HG12	1:A:54:VAL:HG23	5	0.51
(3,818)	1:A:54:VAL:HG13	1:A:54:VAL:HG21	5	0.51
(3,818)	1:A:54:VAL:HG13	1:A:54:VAL:HG22	5	0.51
(3,818)	1:A:54:VAL:HG13	1:A:54:VAL:HG23	5	0.51
(3,818)	1:A:54:VAL:HG21	1:A:54:VAL:HG22	5	0.51
(3,818)	1:A:54:VAL:HG21	1:A:54:VAL:HG23	5	0.51
(3,818)	1:A:54:VAL:HG22	1:A:54:VAL:HG21	5	0.51
(3,818)	1:A:54:VAL:HG22	1:A:54:VAL:HG23	5	0.51
(3,818)	1:A:54:VAL:HG23	1:A:54:VAL:HG21	5	0.51
(3,818)	1:A:54:VAL:HG23	1:A:54:VAL:HG22	5	0.51
(3,818)	1:A:54:VAL:HG11	1:A:54:VAL:HG21	6	0.51
(3,818)	1:A:54:VAL:HG11	1:A:54:VAL:HG22	6	0.51
(3,818)	1:A:54:VAL:HG11	1:A:54:VAL:HG23	6	0.51
(3,818)	1:A:54:VAL:HG12	1:A:54:VAL:HG21	6	0.51
(3,818)	1:A:54:VAL:HG12	1:A:54:VAL:HG22	6	0.51
(3,818)	1:A:54:VAL:HG12	1:A:54:VAL:HG23	6	0.51
(3,818)	1:A:54:VAL:HG13	1:A:54:VAL:HG21	6	0.51
(3,818)	1:A:54:VAL:HG13	1:A:54:VAL:HG22	6	0.51
(3,818)	1:A:54:VAL:HG13	1:A:54:VAL:HG23	6	0.51
(3,818)	1:A:54:VAL:HG21	1:A:54:VAL:HG22	6	0.51
(3,818)	1:A:54:VAL:HG21	1:A:54:VAL:HG23	6	0.51
(3,818)	1:A:54:VAL:HG22	1:A:54:VAL:HG21	6	0.51
(3,818)	1:A:54:VAL:HG22	1:A:54:VAL:HG23	6	0.51
(3,818)	1:A:54:VAL:HG23	1:A:54:VAL:HG21	6	0.51
(3,818)	1:A:54:VAL:HG23	1:A:54:VAL:HG22	6	0.51
(3,818)	1:A:54:VAL:HG11	1:A:54:VAL:HG21	7	0.51
(3,818)	1:A:54:VAL:HG11	1:A:54:VAL:HG22	7	0.51
(3,818)	1:A:54:VAL:HG11	1:A:54:VAL:HG23	7	0.51
(3,818)	1:A:54:VAL:HG12	1:A:54:VAL:HG21	7	0.51
(3,818)	1:A:54:VAL:HG12	1:A:54:VAL:HG22	7	0.51
(3,818)	1:A:54:VAL:HG12	1:A:54:VAL:HG23	7	0.51
(3,818)	1:A:54:VAL:HG13	1:A:54:VAL:HG21	7	0.51
(3,818)	1:A:54:VAL:HG13	1:A:54:VAL:HG22	7	0.51
(3,818)	1:A:54:VAL:HG13	1:A:54:VAL:HG23	7	0.51
(3,818)	1:A:54:VAL:HG21	1:A:54:VAL:HG22	7	0.51

Continued on next page...

Continued from previous page...

Key	Atom-1	Atom-2	Model ID	Violation (Å)
(3,818)	1:A:54:VAL:HG21	1:A:54:VAL:HG23	7	0.51
(3,818)	1:A:54:VAL:HG22	1:A:54:VAL:HG21	7	0.51
(3,818)	1:A:54:VAL:HG22	1:A:54:VAL:HG23	7	0.51
(3,818)	1:A:54:VAL:HG23	1:A:54:VAL:HG21	7	0.51
(3,818)	1:A:54:VAL:HG23	1:A:54:VAL:HG22	7	0.51
(3,818)	1:A:54:VAL:HG11	1:A:54:VAL:HG21	8	0.51
(3,818)	1:A:54:VAL:HG11	1:A:54:VAL:HG22	8	0.51
(3,818)	1:A:54:VAL:HG11	1:A:54:VAL:HG23	8	0.51
(3,818)	1:A:54:VAL:HG12	1:A:54:VAL:HG21	8	0.51
(3,818)	1:A:54:VAL:HG12	1:A:54:VAL:HG22	8	0.51
(3,818)	1:A:54:VAL:HG12	1:A:54:VAL:HG23	8	0.51
(3,818)	1:A:54:VAL:HG13	1:A:54:VAL:HG21	8	0.51
(3,818)	1:A:54:VAL:HG13	1:A:54:VAL:HG22	8	0.51
(3,818)	1:A:54:VAL:HG13	1:A:54:VAL:HG23	8	0.51
(3,818)	1:A:54:VAL:HG21	1:A:54:VAL:HG22	8	0.51
(3,818)	1:A:54:VAL:HG21	1:A:54:VAL:HG23	8	0.51
(3,818)	1:A:54:VAL:HG22	1:A:54:VAL:HG21	8	0.51
(3,818)	1:A:54:VAL:HG22	1:A:54:VAL:HG23	8	0.51
(3,818)	1:A:54:VAL:HG23	1:A:54:VAL:HG21	8	0.51
(3,818)	1:A:54:VAL:HG23	1:A:54:VAL:HG22	8	0.51
(3,818)	1:A:54:VAL:HG11	1:A:54:VAL:HG21	10	0.51
(3,818)	1:A:54:VAL:HG11	1:A:54:VAL:HG22	10	0.51
(3,818)	1:A:54:VAL:HG11	1:A:54:VAL:HG23	10	0.51
(3,818)	1:A:54:VAL:HG12	1:A:54:VAL:HG21	10	0.51
(3,818)	1:A:54:VAL:HG12	1:A:54:VAL:HG22	10	0.51
(3,818)	1:A:54:VAL:HG12	1:A:54:VAL:HG23	10	0.51
(3,818)	1:A:54:VAL:HG13	1:A:54:VAL:HG21	10	0.51
(3,818)	1:A:54:VAL:HG13	1:A:54:VAL:HG22	10	0.51
(3,818)	1:A:54:VAL:HG13	1:A:54:VAL:HG23	10	0.51
(3,818)	1:A:54:VAL:HG21	1:A:54:VAL:HG22	10	0.51
(3,818)	1:A:54:VAL:HG21	1:A:54:VAL:HG23	10	0.51
(3,818)	1:A:54:VAL:HG22	1:A:54:VAL:HG21	10	0.51
(3,818)	1:A:54:VAL:HG22	1:A:54:VAL:HG23	10	0.51
(3,818)	1:A:54:VAL:HG23	1:A:54:VAL:HG21	10	0.51
(3,818)	1:A:54:VAL:HG23	1:A:54:VAL:HG22	10	0.51
(3,818)	1:A:54:VAL:HG11	1:A:54:VAL:HG21	12	0.51
(3,818)	1:A:54:VAL:HG11	1:A:54:VAL:HG22	12	0.51
(3,818)	1:A:54:VAL:HG11	1:A:54:VAL:HG23	12	0.51
(3,818)	1:A:54:VAL:HG12	1:A:54:VAL:HG21	12	0.51
(3,818)	1:A:54:VAL:HG12	1:A:54:VAL:HG22	12	0.51
(3,818)	1:A:54:VAL:HG12	1:A:54:VAL:HG23	12	0.51
(3,818)	1:A:54:VAL:HG13	1:A:54:VAL:HG21	12	0.51

Continued on next page...

Continued from previous page...

Key	Atom-1	Atom-2	Model ID	Violation (Å)
(3,818)	1:A:54:VAL:HG13	1:A:54:VAL:HG22	12	0.51
(3,818)	1:A:54:VAL:HG13	1:A:54:VAL:HG23	12	0.51
(3,818)	1:A:54:VAL:HG21	1:A:54:VAL:HG22	12	0.51
(3,818)	1:A:54:VAL:HG21	1:A:54:VAL:HG23	12	0.51
(3,818)	1:A:54:VAL:HG22	1:A:54:VAL:HG21	12	0.51
(3,818)	1:A:54:VAL:HG22	1:A:54:VAL:HG23	12	0.51
(3,818)	1:A:54:VAL:HG23	1:A:54:VAL:HG21	12	0.51
(3,818)	1:A:54:VAL:HG23	1:A:54:VAL:HG22	12	0.51
(3,818)	1:A:54:VAL:HG11	1:A:54:VAL:HG21	14	0.51
(3,818)	1:A:54:VAL:HG11	1:A:54:VAL:HG22	14	0.51
(3,818)	1:A:54:VAL:HG11	1:A:54:VAL:HG23	14	0.51
(3,818)	1:A:54:VAL:HG12	1:A:54:VAL:HG21	14	0.51
(3,818)	1:A:54:VAL:HG12	1:A:54:VAL:HG22	14	0.51
(3,818)	1:A:54:VAL:HG12	1:A:54:VAL:HG23	14	0.51
(3,818)	1:A:54:VAL:HG13	1:A:54:VAL:HG21	14	0.51
(3,818)	1:A:54:VAL:HG13	1:A:54:VAL:HG22	14	0.51
(3,818)	1:A:54:VAL:HG13	1:A:54:VAL:HG23	14	0.51
(3,818)	1:A:54:VAL:HG21	1:A:54:VAL:HG22	14	0.51
(3,818)	1:A:54:VAL:HG21	1:A:54:VAL:HG23	14	0.51
(3,818)	1:A:54:VAL:HG22	1:A:54:VAL:HG21	14	0.51
(3,818)	1:A:54:VAL:HG22	1:A:54:VAL:HG23	14	0.51
(3,818)	1:A:54:VAL:HG23	1:A:54:VAL:HG21	14	0.51
(3,818)	1:A:54:VAL:HG23	1:A:54:VAL:HG22	14	0.51
(3,818)	1:A:54:VAL:HG11	1:A:54:VAL:HG21	15	0.51
(3,818)	1:A:54:VAL:HG11	1:A:54:VAL:HG22	15	0.51
(3,818)	1:A:54:VAL:HG11	1:A:54:VAL:HG23	15	0.51
(3,818)	1:A:54:VAL:HG12	1:A:54:VAL:HG21	15	0.51
(3,818)	1:A:54:VAL:HG12	1:A:54:VAL:HG22	15	0.51
(3,818)	1:A:54:VAL:HG12	1:A:54:VAL:HG23	15	0.51
(3,818)	1:A:54:VAL:HG13	1:A:54:VAL:HG21	15	0.51
(3,818)	1:A:54:VAL:HG13	1:A:54:VAL:HG22	15	0.51
(3,818)	1:A:54:VAL:HG13	1:A:54:VAL:HG23	15	0.51
(3,818)	1:A:54:VAL:HG21	1:A:54:VAL:HG22	15	0.51
(3,818)	1:A:54:VAL:HG21	1:A:54:VAL:HG23	15	0.51
(3,818)	1:A:54:VAL:HG22	1:A:54:VAL:HG21	15	0.51
(3,818)	1:A:54:VAL:HG22	1:A:54:VAL:HG23	15	0.51
(3,818)	1:A:54:VAL:HG23	1:A:54:VAL:HG21	15	0.51
(3,818)	1:A:54:VAL:HG23	1:A:54:VAL:HG22	15	0.51
(3,818)	1:A:54:VAL:HG11	1:A:54:VAL:HG21	17	0.51
(3,818)	1:A:54:VAL:HG11	1:A:54:VAL:HG22	17	0.51
(3,818)	1:A:54:VAL:HG11	1:A:54:VAL:HG23	17	0.51
(3,818)	1:A:54:VAL:HG12	1:A:54:VAL:HG21	17	0.51

Continued on next page...

Continued from previous page...

Key	Atom-1	Atom-2	Model ID	Violation (Å)
(3,818)	1:A:54:VAL:HG12	1:A:54:VAL:HG22	17	0.51
(3,818)	1:A:54:VAL:HG12	1:A:54:VAL:HG23	17	0.51
(3,818)	1:A:54:VAL:HG13	1:A:54:VAL:HG21	17	0.51
(3,818)	1:A:54:VAL:HG13	1:A:54:VAL:HG22	17	0.51
(3,818)	1:A:54:VAL:HG13	1:A:54:VAL:HG23	17	0.51
(3,818)	1:A:54:VAL:HG21	1:A:54:VAL:HG22	17	0.51
(3,818)	1:A:54:VAL:HG21	1:A:54:VAL:HG23	17	0.51
(3,818)	1:A:54:VAL:HG22	1:A:54:VAL:HG21	17	0.51
(3,818)	1:A:54:VAL:HG22	1:A:54:VAL:HG23	17	0.51
(3,818)	1:A:54:VAL:HG23	1:A:54:VAL:HG21	17	0.51
(3,818)	1:A:54:VAL:HG23	1:A:54:VAL:HG22	17	0.51
(3,818)	1:A:54:VAL:HG11	1:A:54:VAL:HG21	18	0.51
(3,818)	1:A:54:VAL:HG11	1:A:54:VAL:HG22	18	0.51
(3,818)	1:A:54:VAL:HG11	1:A:54:VAL:HG23	18	0.51
(3,818)	1:A:54:VAL:HG12	1:A:54:VAL:HG21	18	0.51
(3,818)	1:A:54:VAL:HG12	1:A:54:VAL:HG22	18	0.51
(3,818)	1:A:54:VAL:HG12	1:A:54:VAL:HG23	18	0.51
(3,818)	1:A:54:VAL:HG13	1:A:54:VAL:HG21	18	0.51
(3,818)	1:A:54:VAL:HG13	1:A:54:VAL:HG22	18	0.51
(3,818)	1:A:54:VAL:HG13	1:A:54:VAL:HG23	18	0.51
(3,818)	1:A:54:VAL:HG21	1:A:54:VAL:HG22	18	0.51
(3,818)	1:A:54:VAL:HG21	1:A:54:VAL:HG23	18	0.51
(3,818)	1:A:54:VAL:HG22	1:A:54:VAL:HG21	18	0.51
(3,818)	1:A:54:VAL:HG22	1:A:54:VAL:HG23	18	0.51
(3,818)	1:A:54:VAL:HG23	1:A:54:VAL:HG21	18	0.51
(3,818)	1:A:54:VAL:HG23	1:A:54:VAL:HG22	18	0.51
(3,818)	1:A:54:VAL:HG11	1:A:54:VAL:HG21	20	0.51
(3,818)	1:A:54:VAL:HG11	1:A:54:VAL:HG22	20	0.51
(3,818)	1:A:54:VAL:HG11	1:A:54:VAL:HG23	20	0.51
(3,818)	1:A:54:VAL:HG12	1:A:54:VAL:HG21	20	0.51
(3,818)	1:A:54:VAL:HG12	1:A:54:VAL:HG22	20	0.51
(3,818)	1:A:54:VAL:HG12	1:A:54:VAL:HG23	20	0.51
(3,818)	1:A:54:VAL:HG13	1:A:54:VAL:HG21	20	0.51
(3,818)	1:A:54:VAL:HG13	1:A:54:VAL:HG22	20	0.51
(3,818)	1:A:54:VAL:HG13	1:A:54:VAL:HG23	20	0.51
(3,818)	1:A:54:VAL:HG21	1:A:54:VAL:HG22	20	0.51
(3,818)	1:A:54:VAL:HG21	1:A:54:VAL:HG23	20	0.51
(3,818)	1:A:54:VAL:HG22	1:A:54:VAL:HG21	20	0.51
(3,818)	1:A:54:VAL:HG22	1:A:54:VAL:HG23	20	0.51
(3,818)	1:A:54:VAL:HG23	1:A:54:VAL:HG21	20	0.51
(3,818)	1:A:54:VAL:HG23	1:A:54:VAL:HG22	20	0.51
(3,817)	1:A:54:VAL:HG11	1:A:54:VAL:HG12	1	0.51

Continued on next page...

Continued from previous page...

Key	Atom-1	Atom-2	Model ID	Violation (Å)
(3,817)	1:A:54:VAL:HG11	1:A:54:VAL:HG13	1	0.51
(3,817)	1:A:54:VAL:HG12	1:A:54:VAL:HG11	1	0.51
(3,817)	1:A:54:VAL:HG12	1:A:54:VAL:HG13	1	0.51
(3,817)	1:A:54:VAL:HG13	1:A:54:VAL:HG11	1	0.51
(3,817)	1:A:54:VAL:HG13	1:A:54:VAL:HG12	1	0.51
(3,817)	1:A:54:VAL:HG21	1:A:54:VAL:HG11	1	0.51
(3,817)	1:A:54:VAL:HG21	1:A:54:VAL:HG12	1	0.51
(3,817)	1:A:54:VAL:HG21	1:A:54:VAL:HG13	1	0.51
(3,817)	1:A:54:VAL:HG22	1:A:54:VAL:HG11	1	0.51
(3,817)	1:A:54:VAL:HG22	1:A:54:VAL:HG12	1	0.51
(3,817)	1:A:54:VAL:HG22	1:A:54:VAL:HG13	1	0.51
(3,817)	1:A:54:VAL:HG23	1:A:54:VAL:HG11	1	0.51
(3,817)	1:A:54:VAL:HG23	1:A:54:VAL:HG12	1	0.51
(3,817)	1:A:54:VAL:HG23	1:A:54:VAL:HG13	1	0.51
(3,817)	1:A:54:VAL:HG11	1:A:54:VAL:HG12	2	0.51
(3,817)	1:A:54:VAL:HG11	1:A:54:VAL:HG13	2	0.51
(3,817)	1:A:54:VAL:HG12	1:A:54:VAL:HG11	2	0.51
(3,817)	1:A:54:VAL:HG12	1:A:54:VAL:HG13	2	0.51
(3,817)	1:A:54:VAL:HG13	1:A:54:VAL:HG11	2	0.51
(3,817)	1:A:54:VAL:HG13	1:A:54:VAL:HG12	2	0.51
(3,817)	1:A:54:VAL:HG21	1:A:54:VAL:HG11	2	0.51
(3,817)	1:A:54:VAL:HG21	1:A:54:VAL:HG12	2	0.51
(3,817)	1:A:54:VAL:HG21	1:A:54:VAL:HG13	2	0.51
(3,817)	1:A:54:VAL:HG22	1:A:54:VAL:HG11	2	0.51
(3,817)	1:A:54:VAL:HG22	1:A:54:VAL:HG12	2	0.51
(3,817)	1:A:54:VAL:HG22	1:A:54:VAL:HG13	2	0.51
(3,817)	1:A:54:VAL:HG23	1:A:54:VAL:HG11	2	0.51
(3,817)	1:A:54:VAL:HG23	1:A:54:VAL:HG12	2	0.51
(3,817)	1:A:54:VAL:HG23	1:A:54:VAL:HG13	2	0.51
(3,817)	1:A:54:VAL:HG11	1:A:54:VAL:HG12	3	0.51
(3,817)	1:A:54:VAL:HG11	1:A:54:VAL:HG13	3	0.51
(3,817)	1:A:54:VAL:HG12	1:A:54:VAL:HG11	3	0.51
(3,817)	1:A:54:VAL:HG12	1:A:54:VAL:HG13	3	0.51
(3,817)	1:A:54:VAL:HG13	1:A:54:VAL:HG11	3	0.51
(3,817)	1:A:54:VAL:HG13	1:A:54:VAL:HG12	3	0.51
(3,817)	1:A:54:VAL:HG21	1:A:54:VAL:HG11	3	0.51
(3,817)	1:A:54:VAL:HG21	1:A:54:VAL:HG12	3	0.51
(3,817)	1:A:54:VAL:HG21	1:A:54:VAL:HG13	3	0.51
(3,817)	1:A:54:VAL:HG22	1:A:54:VAL:HG11	3	0.51
(3,817)	1:A:54:VAL:HG22	1:A:54:VAL:HG12	3	0.51
(3,817)	1:A:54:VAL:HG22	1:A:54:VAL:HG13	3	0.51
(3,817)	1:A:54:VAL:HG23	1:A:54:VAL:HG11	3	0.51

Continued on next page...

Continued from previous page...

Key	Atom-1	Atom-2	Model ID	Violation (Å)
(3,817)	1:A:54:VAL:HG23	1:A:54:VAL:HG12	3	0.51
(3,817)	1:A:54:VAL:HG23	1:A:54:VAL:HG13	3	0.51
(3,817)	1:A:54:VAL:HG11	1:A:54:VAL:HG12	4	0.51
(3,817)	1:A:54:VAL:HG11	1:A:54:VAL:HG13	4	0.51
(3,817)	1:A:54:VAL:HG12	1:A:54:VAL:HG11	4	0.51
(3,817)	1:A:54:VAL:HG12	1:A:54:VAL:HG13	4	0.51
(3,817)	1:A:54:VAL:HG13	1:A:54:VAL:HG11	4	0.51
(3,817)	1:A:54:VAL:HG13	1:A:54:VAL:HG12	4	0.51
(3,817)	1:A:54:VAL:HG21	1:A:54:VAL:HG11	4	0.51
(3,817)	1:A:54:VAL:HG21	1:A:54:VAL:HG12	4	0.51
(3,817)	1:A:54:VAL:HG21	1:A:54:VAL:HG13	4	0.51
(3,817)	1:A:54:VAL:HG22	1:A:54:VAL:HG11	4	0.51
(3,817)	1:A:54:VAL:HG22	1:A:54:VAL:HG12	4	0.51
(3,817)	1:A:54:VAL:HG22	1:A:54:VAL:HG13	4	0.51
(3,817)	1:A:54:VAL:HG23	1:A:54:VAL:HG11	4	0.51
(3,817)	1:A:54:VAL:HG23	1:A:54:VAL:HG12	4	0.51
(3,817)	1:A:54:VAL:HG23	1:A:54:VAL:HG13	4	0.51
(3,817)	1:A:54:VAL:HG11	1:A:54:VAL:HG12	6	0.51
(3,817)	1:A:54:VAL:HG11	1:A:54:VAL:HG13	6	0.51
(3,817)	1:A:54:VAL:HG12	1:A:54:VAL:HG11	6	0.51
(3,817)	1:A:54:VAL:HG12	1:A:54:VAL:HG13	6	0.51
(3,817)	1:A:54:VAL:HG13	1:A:54:VAL:HG11	6	0.51
(3,817)	1:A:54:VAL:HG13	1:A:54:VAL:HG12	6	0.51
(3,817)	1:A:54:VAL:HG21	1:A:54:VAL:HG11	6	0.51
(3,817)	1:A:54:VAL:HG21	1:A:54:VAL:HG12	6	0.51
(3,817)	1:A:54:VAL:HG21	1:A:54:VAL:HG13	6	0.51
(3,817)	1:A:54:VAL:HG22	1:A:54:VAL:HG11	6	0.51
(3,817)	1:A:54:VAL:HG22	1:A:54:VAL:HG12	6	0.51
(3,817)	1:A:54:VAL:HG22	1:A:54:VAL:HG13	6	0.51
(3,817)	1:A:54:VAL:HG23	1:A:54:VAL:HG11	6	0.51
(3,817)	1:A:54:VAL:HG23	1:A:54:VAL:HG12	6	0.51
(3,817)	1:A:54:VAL:HG23	1:A:54:VAL:HG13	6	0.51
(3,817)	1:A:54:VAL:HG11	1:A:54:VAL:HG12	8	0.51
(3,817)	1:A:54:VAL:HG11	1:A:54:VAL:HG13	8	0.51
(3,817)	1:A:54:VAL:HG12	1:A:54:VAL:HG11	8	0.51
(3,817)	1:A:54:VAL:HG12	1:A:54:VAL:HG13	8	0.51
(3,817)	1:A:54:VAL:HG13	1:A:54:VAL:HG11	8	0.51
(3,817)	1:A:54:VAL:HG13	1:A:54:VAL:HG12	8	0.51
(3,817)	1:A:54:VAL:HG21	1:A:54:VAL:HG11	8	0.51
(3,817)	1:A:54:VAL:HG21	1:A:54:VAL:HG12	8	0.51
(3,817)	1:A:54:VAL:HG21	1:A:54:VAL:HG13	8	0.51
(3,817)	1:A:54:VAL:HG22	1:A:54:VAL:HG11	8	0.51

Continued on next page...

Continued from previous page...

Key	Atom-1	Atom-2	Model ID	Violation (Å)
(3,817)	1:A:54:VAL:HG22	1:A:54:VAL:HG12	8	0.51
(3,817)	1:A:54:VAL:HG22	1:A:54:VAL:HG13	8	0.51
(3,817)	1:A:54:VAL:HG23	1:A:54:VAL:HG11	8	0.51
(3,817)	1:A:54:VAL:HG23	1:A:54:VAL:HG12	8	0.51
(3,817)	1:A:54:VAL:HG23	1:A:54:VAL:HG13	8	0.51
(3,817)	1:A:54:VAL:HG11	1:A:54:VAL:HG12	10	0.51
(3,817)	1:A:54:VAL:HG11	1:A:54:VAL:HG13	10	0.51
(3,817)	1:A:54:VAL:HG12	1:A:54:VAL:HG11	10	0.51
(3,817)	1:A:54:VAL:HG12	1:A:54:VAL:HG13	10	0.51
(3,817)	1:A:54:VAL:HG13	1:A:54:VAL:HG11	10	0.51
(3,817)	1:A:54:VAL:HG13	1:A:54:VAL:HG12	10	0.51
(3,817)	1:A:54:VAL:HG21	1:A:54:VAL:HG11	10	0.51
(3,817)	1:A:54:VAL:HG21	1:A:54:VAL:HG12	10	0.51
(3,817)	1:A:54:VAL:HG21	1:A:54:VAL:HG13	10	0.51
(3,817)	1:A:54:VAL:HG22	1:A:54:VAL:HG11	10	0.51
(3,817)	1:A:54:VAL:HG22	1:A:54:VAL:HG12	10	0.51
(3,817)	1:A:54:VAL:HG22	1:A:54:VAL:HG13	10	0.51
(3,817)	1:A:54:VAL:HG23	1:A:54:VAL:HG11	10	0.51
(3,817)	1:A:54:VAL:HG23	1:A:54:VAL:HG12	10	0.51
(3,817)	1:A:54:VAL:HG23	1:A:54:VAL:HG13	10	0.51
(3,817)	1:A:54:VAL:HG11	1:A:54:VAL:HG12	11	0.51
(3,817)	1:A:54:VAL:HG11	1:A:54:VAL:HG13	11	0.51
(3,817)	1:A:54:VAL:HG12	1:A:54:VAL:HG11	11	0.51
(3,817)	1:A:54:VAL:HG12	1:A:54:VAL:HG13	11	0.51
(3,817)	1:A:54:VAL:HG13	1:A:54:VAL:HG11	11	0.51
(3,817)	1:A:54:VAL:HG13	1:A:54:VAL:HG12	11	0.51
(3,817)	1:A:54:VAL:HG21	1:A:54:VAL:HG11	11	0.51
(3,817)	1:A:54:VAL:HG21	1:A:54:VAL:HG12	11	0.51
(3,817)	1:A:54:VAL:HG21	1:A:54:VAL:HG13	11	0.51
(3,817)	1:A:54:VAL:HG22	1:A:54:VAL:HG11	11	0.51
(3,817)	1:A:54:VAL:HG22	1:A:54:VAL:HG12	11	0.51
(3,817)	1:A:54:VAL:HG22	1:A:54:VAL:HG13	11	0.51
(3,817)	1:A:54:VAL:HG23	1:A:54:VAL:HG11	11	0.51
(3,817)	1:A:54:VAL:HG23	1:A:54:VAL:HG12	11	0.51
(3,817)	1:A:54:VAL:HG23	1:A:54:VAL:HG13	11	0.51
(3,817)	1:A:54:VAL:HG11	1:A:54:VAL:HG12	12	0.51
(3,817)	1:A:54:VAL:HG11	1:A:54:VAL:HG13	12	0.51
(3,817)	1:A:54:VAL:HG12	1:A:54:VAL:HG11	12	0.51
(3,817)	1:A:54:VAL:HG12	1:A:54:VAL:HG13	12	0.51
(3,817)	1:A:54:VAL:HG13	1:A:54:VAL:HG11	12	0.51
(3,817)	1:A:54:VAL:HG13	1:A:54:VAL:HG12	12	0.51
(3,817)	1:A:54:VAL:HG21	1:A:54:VAL:HG11	12	0.51

Continued on next page...

Continued from previous page...

Key	Atom-1	Atom-2	Model ID	Violation (Å)
(3,817)	1:A:54:VAL:HG21	1:A:54:VAL:HG12	12	0.51
(3,817)	1:A:54:VAL:HG21	1:A:54:VAL:HG13	12	0.51
(3,817)	1:A:54:VAL:HG22	1:A:54:VAL:HG11	12	0.51
(3,817)	1:A:54:VAL:HG22	1:A:54:VAL:HG12	12	0.51
(3,817)	1:A:54:VAL:HG22	1:A:54:VAL:HG13	12	0.51
(3,817)	1:A:54:VAL:HG23	1:A:54:VAL:HG11	12	0.51
(3,817)	1:A:54:VAL:HG23	1:A:54:VAL:HG12	12	0.51
(3,817)	1:A:54:VAL:HG23	1:A:54:VAL:HG13	12	0.51
(3,817)	1:A:54:VAL:HG11	1:A:54:VAL:HG12	14	0.51
(3,817)	1:A:54:VAL:HG11	1:A:54:VAL:HG13	14	0.51
(3,817)	1:A:54:VAL:HG12	1:A:54:VAL:HG11	14	0.51
(3,817)	1:A:54:VAL:HG12	1:A:54:VAL:HG13	14	0.51
(3,817)	1:A:54:VAL:HG13	1:A:54:VAL:HG11	14	0.51
(3,817)	1:A:54:VAL:HG13	1:A:54:VAL:HG12	14	0.51
(3,817)	1:A:54:VAL:HG21	1:A:54:VAL:HG11	14	0.51
(3,817)	1:A:54:VAL:HG21	1:A:54:VAL:HG12	14	0.51
(3,817)	1:A:54:VAL:HG21	1:A:54:VAL:HG13	14	0.51
(3,817)	1:A:54:VAL:HG22	1:A:54:VAL:HG11	14	0.51
(3,817)	1:A:54:VAL:HG22	1:A:54:VAL:HG12	14	0.51
(3,817)	1:A:54:VAL:HG22	1:A:54:VAL:HG13	14	0.51
(3,817)	1:A:54:VAL:HG23	1:A:54:VAL:HG11	14	0.51
(3,817)	1:A:54:VAL:HG23	1:A:54:VAL:HG12	14	0.51
(3,817)	1:A:54:VAL:HG23	1:A:54:VAL:HG13	14	0.51
(3,817)	1:A:54:VAL:HG11	1:A:54:VAL:HG12	15	0.51
(3,817)	1:A:54:VAL:HG11	1:A:54:VAL:HG13	15	0.51
(3,817)	1:A:54:VAL:HG12	1:A:54:VAL:HG11	15	0.51
(3,817)	1:A:54:VAL:HG12	1:A:54:VAL:HG13	15	0.51
(3,817)	1:A:54:VAL:HG13	1:A:54:VAL:HG11	15	0.51
(3,817)	1:A:54:VAL:HG13	1:A:54:VAL:HG12	15	0.51
(3,817)	1:A:54:VAL:HG21	1:A:54:VAL:HG11	15	0.51
(3,817)	1:A:54:VAL:HG21	1:A:54:VAL:HG12	15	0.51
(3,817)	1:A:54:VAL:HG21	1:A:54:VAL:HG13	15	0.51
(3,817)	1:A:54:VAL:HG22	1:A:54:VAL:HG11	15	0.51
(3,817)	1:A:54:VAL:HG22	1:A:54:VAL:HG12	15	0.51
(3,817)	1:A:54:VAL:HG22	1:A:54:VAL:HG13	15	0.51
(3,817)	1:A:54:VAL:HG23	1:A:54:VAL:HG11	15	0.51
(3,817)	1:A:54:VAL:HG23	1:A:54:VAL:HG12	15	0.51
(3,817)	1:A:54:VAL:HG23	1:A:54:VAL:HG13	15	0.51
(3,817)	1:A:54:VAL:HG11	1:A:54:VAL:HG12	17	0.51
(3,817)	1:A:54:VAL:HG11	1:A:54:VAL:HG13	17	0.51
(3,817)	1:A:54:VAL:HG12	1:A:54:VAL:HG11	17	0.51
(3,817)	1:A:54:VAL:HG12	1:A:54:VAL:HG13	17	0.51

Continued on next page...

Continued from previous page...

Key	Atom-1	Atom-2	Model ID	Violation (Å)
(3,817)	1:A:54:VAL:HG13	1:A:54:VAL:HG11	17	0.51
(3,817)	1:A:54:VAL:HG13	1:A:54:VAL:HG12	17	0.51
(3,817)	1:A:54:VAL:HG21	1:A:54:VAL:HG11	17	0.51
(3,817)	1:A:54:VAL:HG21	1:A:54:VAL:HG12	17	0.51
(3,817)	1:A:54:VAL:HG21	1:A:54:VAL:HG13	17	0.51
(3,817)	1:A:54:VAL:HG22	1:A:54:VAL:HG11	17	0.51
(3,817)	1:A:54:VAL:HG22	1:A:54:VAL:HG12	17	0.51
(3,817)	1:A:54:VAL:HG22	1:A:54:VAL:HG13	17	0.51
(3,817)	1:A:54:VAL:HG23	1:A:54:VAL:HG11	17	0.51
(3,817)	1:A:54:VAL:HG23	1:A:54:VAL:HG12	17	0.51
(3,817)	1:A:54:VAL:HG23	1:A:54:VAL:HG13	17	0.51
(3,817)	1:A:54:VAL:HG11	1:A:54:VAL:HG12	18	0.51
(3,817)	1:A:54:VAL:HG11	1:A:54:VAL:HG13	18	0.51
(3,817)	1:A:54:VAL:HG12	1:A:54:VAL:HG11	18	0.51
(3,817)	1:A:54:VAL:HG12	1:A:54:VAL:HG13	18	0.51
(3,817)	1:A:54:VAL:HG13	1:A:54:VAL:HG11	18	0.51
(3,817)	1:A:54:VAL:HG13	1:A:54:VAL:HG12	18	0.51
(3,817)	1:A:54:VAL:HG21	1:A:54:VAL:HG11	18	0.51
(3,817)	1:A:54:VAL:HG21	1:A:54:VAL:HG12	18	0.51
(3,817)	1:A:54:VAL:HG21	1:A:54:VAL:HG13	18	0.51
(3,817)	1:A:54:VAL:HG22	1:A:54:VAL:HG11	18	0.51
(3,817)	1:A:54:VAL:HG22	1:A:54:VAL:HG12	18	0.51
(3,817)	1:A:54:VAL:HG22	1:A:54:VAL:HG13	18	0.51
(3,817)	1:A:54:VAL:HG23	1:A:54:VAL:HG11	18	0.51
(3,817)	1:A:54:VAL:HG23	1:A:54:VAL:HG12	18	0.51
(3,817)	1:A:54:VAL:HG23	1:A:54:VAL:HG13	18	0.51
(3,817)	1:A:54:VAL:HG11	1:A:54:VAL:HG12	20	0.51
(3,817)	1:A:54:VAL:HG11	1:A:54:VAL:HG13	20	0.51
(3,817)	1:A:54:VAL:HG12	1:A:54:VAL:HG11	20	0.51
(3,817)	1:A:54:VAL:HG12	1:A:54:VAL:HG13	20	0.51
(3,817)	1:A:54:VAL:HG13	1:A:54:VAL:HG11	20	0.51
(3,817)	1:A:54:VAL:HG13	1:A:54:VAL:HG12	20	0.51
(3,817)	1:A:54:VAL:HG21	1:A:54:VAL:HG11	20	0.51
(3,817)	1:A:54:VAL:HG21	1:A:54:VAL:HG12	20	0.51
(3,817)	1:A:54:VAL:HG21	1:A:54:VAL:HG13	20	0.51
(3,817)	1:A:54:VAL:HG22	1:A:54:VAL:HG11	20	0.51
(3,817)	1:A:54:VAL:HG22	1:A:54:VAL:HG12	20	0.51
(3,817)	1:A:54:VAL:HG22	1:A:54:VAL:HG13	20	0.51
(3,817)	1:A:54:VAL:HG23	1:A:54:VAL:HG11	20	0.51
(3,817)	1:A:54:VAL:HG23	1:A:54:VAL:HG12	20	0.51
(3,817)	1:A:54:VAL:HG23	1:A:54:VAL:HG13	20	0.51
(3,732)	1:A:47:LEU:HD11	1:A:47:LEU:HD21	2	0.51

Continued on next page...

Continued from previous page...

Key	Atom-1	Atom-2	Model ID	Violation (Å)
(3,732)	1:A:47:LEU:HD11	1:A:47:LEU:HD22	2	0.51
(3,732)	1:A:47:LEU:HD11	1:A:47:LEU:HD23	2	0.51
(3,732)	1:A:47:LEU:HD12	1:A:47:LEU:HD21	2	0.51
(3,732)	1:A:47:LEU:HD12	1:A:47:LEU:HD22	2	0.51
(3,732)	1:A:47:LEU:HD12	1:A:47:LEU:HD23	2	0.51
(3,732)	1:A:47:LEU:HD13	1:A:47:LEU:HD21	2	0.51
(3,732)	1:A:47:LEU:HD13	1:A:47:LEU:HD22	2	0.51
(3,732)	1:A:47:LEU:HD13	1:A:47:LEU:HD23	2	0.51
(3,732)	1:A:47:LEU:HD21	1:A:47:LEU:HD22	2	0.51
(3,732)	1:A:47:LEU:HD21	1:A:47:LEU:HD23	2	0.51
(3,732)	1:A:47:LEU:HD22	1:A:47:LEU:HD21	2	0.51
(3,732)	1:A:47:LEU:HD22	1:A:47:LEU:HD23	2	0.51
(3,732)	1:A:47:LEU:HD23	1:A:47:LEU:HD21	2	0.51
(3,732)	1:A:47:LEU:HD23	1:A:47:LEU:HD22	2	0.51
(3,732)	1:A:47:LEU:HD11	1:A:47:LEU:HD21	9	0.51
(3,732)	1:A:47:LEU:HD11	1:A:47:LEU:HD22	9	0.51
(3,732)	1:A:47:LEU:HD11	1:A:47:LEU:HD23	9	0.51
(3,732)	1:A:47:LEU:HD12	1:A:47:LEU:HD21	9	0.51
(3,732)	1:A:47:LEU:HD12	1:A:47:LEU:HD22	9	0.51
(3,732)	1:A:47:LEU:HD12	1:A:47:LEU:HD23	9	0.51
(3,732)	1:A:47:LEU:HD13	1:A:47:LEU:HD21	9	0.51
(3,732)	1:A:47:LEU:HD13	1:A:47:LEU:HD22	9	0.51
(3,732)	1:A:47:LEU:HD13	1:A:47:LEU:HD23	9	0.51
(3,732)	1:A:47:LEU:HD21	1:A:47:LEU:HD22	9	0.51
(3,732)	1:A:47:LEU:HD21	1:A:47:LEU:HD23	9	0.51
(3,732)	1:A:47:LEU:HD22	1:A:47:LEU:HD21	9	0.51
(3,732)	1:A:47:LEU:HD22	1:A:47:LEU:HD23	9	0.51
(3,732)	1:A:47:LEU:HD23	1:A:47:LEU:HD21	9	0.51
(3,732)	1:A:47:LEU:HD23	1:A:47:LEU:HD22	9	0.51
(3,732)	1:A:47:LEU:HD11	1:A:47:LEU:HD21	18	0.51
(3,732)	1:A:47:LEU:HD11	1:A:47:LEU:HD22	18	0.51
(3,732)	1:A:47:LEU:HD11	1:A:47:LEU:HD23	18	0.51
(3,732)	1:A:47:LEU:HD12	1:A:47:LEU:HD21	18	0.51
(3,732)	1:A:47:LEU:HD12	1:A:47:LEU:HD22	18	0.51
(3,732)	1:A:47:LEU:HD12	1:A:47:LEU:HD23	18	0.51
(3,732)	1:A:47:LEU:HD13	1:A:47:LEU:HD21	18	0.51
(3,732)	1:A:47:LEU:HD13	1:A:47:LEU:HD22	18	0.51
(3,732)	1:A:47:LEU:HD13	1:A:47:LEU:HD23	18	0.51
(3,732)	1:A:47:LEU:HD21	1:A:47:LEU:HD22	18	0.51
(3,732)	1:A:47:LEU:HD21	1:A:47:LEU:HD23	18	0.51
(3,732)	1:A:47:LEU:HD22	1:A:47:LEU:HD21	18	0.51
(3,732)	1:A:47:LEU:HD22	1:A:47:LEU:HD23	18	0.51

Continued on next page...

Continued from previous page...

Key	Atom-1	Atom-2	Model ID	Violation (Å)
(3,732)	1:A:47:LEU:HD23	1:A:47:LEU:HD21	18	0.51
(3,732)	1:A:47:LEU:HD23	1:A:47:LEU:HD22	18	0.51
(3,732)	1:A:47:LEU:HD11	1:A:47:LEU:HD21	19	0.51
(3,732)	1:A:47:LEU:HD11	1:A:47:LEU:HD22	19	0.51
(3,732)	1:A:47:LEU:HD11	1:A:47:LEU:HD23	19	0.51
(3,732)	1:A:47:LEU:HD12	1:A:47:LEU:HD21	19	0.51
(3,732)	1:A:47:LEU:HD12	1:A:47:LEU:HD22	19	0.51
(3,732)	1:A:47:LEU:HD12	1:A:47:LEU:HD23	19	0.51
(3,732)	1:A:47:LEU:HD13	1:A:47:LEU:HD21	19	0.51
(3,732)	1:A:47:LEU:HD13	1:A:47:LEU:HD22	19	0.51
(3,732)	1:A:47:LEU:HD13	1:A:47:LEU:HD23	19	0.51
(3,732)	1:A:47:LEU:HD21	1:A:47:LEU:HD22	19	0.51
(3,732)	1:A:47:LEU:HD21	1:A:47:LEU:HD23	19	0.51
(3,732)	1:A:47:LEU:HD22	1:A:47:LEU:HD21	19	0.51
(3,732)	1:A:47:LEU:HD22	1:A:47:LEU:HD23	19	0.51
(3,732)	1:A:47:LEU:HD23	1:A:47:LEU:HD21	19	0.51
(3,732)	1:A:47:LEU:HD23	1:A:47:LEU:HD22	19	0.51
(3,731)	1:A:47:LEU:HD11	1:A:47:LEU:HD12	2	0.51
(3,731)	1:A:47:LEU:HD11	1:A:47:LEU:HD13	2	0.51
(3,731)	1:A:47:LEU:HD12	1:A:47:LEU:HD11	2	0.51
(3,731)	1:A:47:LEU:HD12	1:A:47:LEU:HD13	2	0.51
(3,731)	1:A:47:LEU:HD13	1:A:47:LEU:HD11	2	0.51
(3,731)	1:A:47:LEU:HD13	1:A:47:LEU:HD12	2	0.51
(3,731)	1:A:47:LEU:HD21	1:A:47:LEU:HD11	2	0.51
(3,731)	1:A:47:LEU:HD21	1:A:47:LEU:HD12	2	0.51
(3,731)	1:A:47:LEU:HD21	1:A:47:LEU:HD13	2	0.51
(3,731)	1:A:47:LEU:HD22	1:A:47:LEU:HD11	2	0.51
(3,731)	1:A:47:LEU:HD22	1:A:47:LEU:HD12	2	0.51
(3,731)	1:A:47:LEU:HD22	1:A:47:LEU:HD13	2	0.51
(3,731)	1:A:47:LEU:HD23	1:A:47:LEU:HD11	2	0.51
(3,731)	1:A:47:LEU:HD23	1:A:47:LEU:HD12	2	0.51
(3,731)	1:A:47:LEU:HD23	1:A:47:LEU:HD13	2	0.51
(3,731)	1:A:47:LEU:HD11	1:A:47:LEU:HD12	5	0.51
(3,731)	1:A:47:LEU:HD11	1:A:47:LEU:HD13	5	0.51
(3,731)	1:A:47:LEU:HD12	1:A:47:LEU:HD11	5	0.51
(3,731)	1:A:47:LEU:HD12	1:A:47:LEU:HD13	5	0.51
(3,731)	1:A:47:LEU:HD13	1:A:47:LEU:HD11	5	0.51
(3,731)	1:A:47:LEU:HD13	1:A:47:LEU:HD12	5	0.51
(3,731)	1:A:47:LEU:HD21	1:A:47:LEU:HD11	5	0.51
(3,731)	1:A:47:LEU:HD21	1:A:47:LEU:HD12	5	0.51
(3,731)	1:A:47:LEU:HD21	1:A:47:LEU:HD13	5	0.51
(3,731)	1:A:47:LEU:HD22	1:A:47:LEU:HD11	5	0.51

Continued on next page...

Continued from previous page...

Key	Atom-1	Atom-2	Model ID	Violation (Å)
(3,731)	1:A:47:LEU:HD22	1:A:47:LEU:HD12	5	0.51
(3,731)	1:A:47:LEU:HD22	1:A:47:LEU:HD13	5	0.51
(3,731)	1:A:47:LEU:HD23	1:A:47:LEU:HD11	5	0.51
(3,731)	1:A:47:LEU:HD23	1:A:47:LEU:HD12	5	0.51
(3,731)	1:A:47:LEU:HD23	1:A:47:LEU:HD13	5	0.51
(3,731)	1:A:47:LEU:HD11	1:A:47:LEU:HD12	13	0.51
(3,731)	1:A:47:LEU:HD11	1:A:47:LEU:HD13	13	0.51
(3,731)	1:A:47:LEU:HD12	1:A:47:LEU:HD11	13	0.51
(3,731)	1:A:47:LEU:HD12	1:A:47:LEU:HD13	13	0.51
(3,731)	1:A:47:LEU:HD13	1:A:47:LEU:HD11	13	0.51
(3,731)	1:A:47:LEU:HD13	1:A:47:LEU:HD12	13	0.51
(3,731)	1:A:47:LEU:HD21	1:A:47:LEU:HD11	13	0.51
(3,731)	1:A:47:LEU:HD21	1:A:47:LEU:HD12	13	0.51
(3,731)	1:A:47:LEU:HD21	1:A:47:LEU:HD13	13	0.51
(3,731)	1:A:47:LEU:HD22	1:A:47:LEU:HD11	13	0.51
(3,731)	1:A:47:LEU:HD22	1:A:47:LEU:HD12	13	0.51
(3,731)	1:A:47:LEU:HD22	1:A:47:LEU:HD13	13	0.51
(3,731)	1:A:47:LEU:HD23	1:A:47:LEU:HD11	13	0.51
(3,731)	1:A:47:LEU:HD23	1:A:47:LEU:HD12	13	0.51
(3,731)	1:A:47:LEU:HD23	1:A:47:LEU:HD13	13	0.51
(3,731)	1:A:47:LEU:HD11	1:A:47:LEU:HD12	15	0.51
(3,731)	1:A:47:LEU:HD11	1:A:47:LEU:HD13	15	0.51
(3,731)	1:A:47:LEU:HD12	1:A:47:LEU:HD11	15	0.51
(3,731)	1:A:47:LEU:HD12	1:A:47:LEU:HD13	15	0.51
(3,731)	1:A:47:LEU:HD13	1:A:47:LEU:HD11	15	0.51
(3,731)	1:A:47:LEU:HD13	1:A:47:LEU:HD12	15	0.51
(3,731)	1:A:47:LEU:HD21	1:A:47:LEU:HD11	15	0.51
(3,731)	1:A:47:LEU:HD21	1:A:47:LEU:HD12	15	0.51
(3,731)	1:A:47:LEU:HD21	1:A:47:LEU:HD13	15	0.51
(3,731)	1:A:47:LEU:HD22	1:A:47:LEU:HD11	15	0.51
(3,731)	1:A:47:LEU:HD22	1:A:47:LEU:HD12	15	0.51
(3,731)	1:A:47:LEU:HD22	1:A:47:LEU:HD13	15	0.51
(3,731)	1:A:47:LEU:HD23	1:A:47:LEU:HD11	15	0.51
(3,731)	1:A:47:LEU:HD23	1:A:47:LEU:HD12	15	0.51
(3,731)	1:A:47:LEU:HD23	1:A:47:LEU:HD13	15	0.51
(3,731)	1:A:47:LEU:HD11	1:A:47:LEU:HD12	18	0.51
(3,731)	1:A:47:LEU:HD11	1:A:47:LEU:HD13	18	0.51
(3,731)	1:A:47:LEU:HD12	1:A:47:LEU:HD11	18	0.51
(3,731)	1:A:47:LEU:HD12	1:A:47:LEU:HD13	18	0.51
(3,731)	1:A:47:LEU:HD13	1:A:47:LEU:HD11	18	0.51
(3,731)	1:A:47:LEU:HD13	1:A:47:LEU:HD12	18	0.51
(3,731)	1:A:47:LEU:HD21	1:A:47:LEU:HD11	18	0.51

Continued on next page...

Continued from previous page...

Key	Atom-1	Atom-2	Model ID	Violation (Å)
(3,731)	1:A:47:LEU:HD21	1:A:47:LEU:HD12	18	0.51
(3,731)	1:A:47:LEU:HD21	1:A:47:LEU:HD13	18	0.51
(3,731)	1:A:47:LEU:HD22	1:A:47:LEU:HD11	18	0.51
(3,731)	1:A:47:LEU:HD22	1:A:47:LEU:HD12	18	0.51
(3,731)	1:A:47:LEU:HD22	1:A:47:LEU:HD13	18	0.51
(3,731)	1:A:47:LEU:HD23	1:A:47:LEU:HD11	18	0.51
(3,731)	1:A:47:LEU:HD23	1:A:47:LEU:HD12	18	0.51
(3,731)	1:A:47:LEU:HD23	1:A:47:LEU:HD13	18	0.51
(3,591)	1:A:32:LEU:HD11	1:A:32:LEU:HD21	2	0.51
(3,591)	1:A:32:LEU:HD11	1:A:32:LEU:HD22	2	0.51
(3,591)	1:A:32:LEU:HD11	1:A:32:LEU:HD23	2	0.51
(3,591)	1:A:32:LEU:HD12	1:A:32:LEU:HD21	2	0.51
(3,591)	1:A:32:LEU:HD12	1:A:32:LEU:HD22	2	0.51
(3,591)	1:A:32:LEU:HD12	1:A:32:LEU:HD23	2	0.51
(3,591)	1:A:32:LEU:HD13	1:A:32:LEU:HD21	2	0.51
(3,591)	1:A:32:LEU:HD13	1:A:32:LEU:HD22	2	0.51
(3,591)	1:A:32:LEU:HD13	1:A:32:LEU:HD23	2	0.51
(3,591)	1:A:32:LEU:HD21	1:A:32:LEU:HD22	2	0.51
(3,591)	1:A:32:LEU:HD21	1:A:32:LEU:HD23	2	0.51
(3,591)	1:A:32:LEU:HD22	1:A:32:LEU:HD21	2	0.51
(3,591)	1:A:32:LEU:HD22	1:A:32:LEU:HD23	2	0.51
(3,591)	1:A:32:LEU:HD23	1:A:32:LEU:HD21	2	0.51
(3,591)	1:A:32:LEU:HD23	1:A:32:LEU:HD22	2	0.51
(3,591)	1:A:32:LEU:HD11	1:A:32:LEU:HD21	3	0.51
(3,591)	1:A:32:LEU:HD11	1:A:32:LEU:HD22	3	0.51
(3,591)	1:A:32:LEU:HD11	1:A:32:LEU:HD23	3	0.51
(3,591)	1:A:32:LEU:HD12	1:A:32:LEU:HD21	3	0.51
(3,591)	1:A:32:LEU:HD12	1:A:32:LEU:HD22	3	0.51
(3,591)	1:A:32:LEU:HD12	1:A:32:LEU:HD23	3	0.51
(3,591)	1:A:32:LEU:HD13	1:A:32:LEU:HD21	3	0.51
(3,591)	1:A:32:LEU:HD13	1:A:32:LEU:HD22	3	0.51
(3,591)	1:A:32:LEU:HD13	1:A:32:LEU:HD23	3	0.51
(3,591)	1:A:32:LEU:HD21	1:A:32:LEU:HD22	3	0.51
(3,591)	1:A:32:LEU:HD21	1:A:32:LEU:HD23	3	0.51
(3,591)	1:A:32:LEU:HD22	1:A:32:LEU:HD21	3	0.51
(3,591)	1:A:32:LEU:HD22	1:A:32:LEU:HD23	3	0.51
(3,591)	1:A:32:LEU:HD23	1:A:32:LEU:HD21	3	0.51
(3,591)	1:A:32:LEU:HD23	1:A:32:LEU:HD22	3	0.51
(3,591)	1:A:32:LEU:HD11	1:A:32:LEU:HD21	9	0.51
(3,591)	1:A:32:LEU:HD11	1:A:32:LEU:HD22	9	0.51
(3,591)	1:A:32:LEU:HD11	1:A:32:LEU:HD23	9	0.51
(3,591)	1:A:32:LEU:HD12	1:A:32:LEU:HD21	9	0.51

Continued on next page...

Continued from previous page...

Key	Atom-1	Atom-2	Model ID	Violation (Å)
(3,591)	1:A:32:LEU:HD12	1:A:32:LEU:HD22	9	0.51
(3,591)	1:A:32:LEU:HD12	1:A:32:LEU:HD23	9	0.51
(3,591)	1:A:32:LEU:HD13	1:A:32:LEU:HD21	9	0.51
(3,591)	1:A:32:LEU:HD13	1:A:32:LEU:HD22	9	0.51
(3,591)	1:A:32:LEU:HD13	1:A:32:LEU:HD23	9	0.51
(3,591)	1:A:32:LEU:HD21	1:A:32:LEU:HD22	9	0.51
(3,591)	1:A:32:LEU:HD21	1:A:32:LEU:HD23	9	0.51
(3,591)	1:A:32:LEU:HD22	1:A:32:LEU:HD21	9	0.51
(3,591)	1:A:32:LEU:HD22	1:A:32:LEU:HD23	9	0.51
(3,591)	1:A:32:LEU:HD23	1:A:32:LEU:HD21	9	0.51
(3,591)	1:A:32:LEU:HD23	1:A:32:LEU:HD22	9	0.51
(3,591)	1:A:32:LEU:HD11	1:A:32:LEU:HD21	13	0.51
(3,591)	1:A:32:LEU:HD11	1:A:32:LEU:HD22	13	0.51
(3,591)	1:A:32:LEU:HD11	1:A:32:LEU:HD23	13	0.51
(3,591)	1:A:32:LEU:HD12	1:A:32:LEU:HD21	13	0.51
(3,591)	1:A:32:LEU:HD12	1:A:32:LEU:HD22	13	0.51
(3,591)	1:A:32:LEU:HD12	1:A:32:LEU:HD23	13	0.51
(3,591)	1:A:32:LEU:HD13	1:A:32:LEU:HD21	13	0.51
(3,591)	1:A:32:LEU:HD13	1:A:32:LEU:HD22	13	0.51
(3,591)	1:A:32:LEU:HD13	1:A:32:LEU:HD23	13	0.51
(3,591)	1:A:32:LEU:HD21	1:A:32:LEU:HD22	13	0.51
(3,591)	1:A:32:LEU:HD21	1:A:32:LEU:HD23	13	0.51
(3,591)	1:A:32:LEU:HD22	1:A:32:LEU:HD21	13	0.51
(3,591)	1:A:32:LEU:HD22	1:A:32:LEU:HD23	13	0.51
(3,591)	1:A:32:LEU:HD23	1:A:32:LEU:HD21	13	0.51
(3,591)	1:A:32:LEU:HD23	1:A:32:LEU:HD22	13	0.51
(3,591)	1:A:32:LEU:HD11	1:A:32:LEU:HD21	14	0.51
(3,591)	1:A:32:LEU:HD11	1:A:32:LEU:HD22	14	0.51
(3,591)	1:A:32:LEU:HD11	1:A:32:LEU:HD23	14	0.51
(3,591)	1:A:32:LEU:HD12	1:A:32:LEU:HD21	14	0.51
(3,591)	1:A:32:LEU:HD12	1:A:32:LEU:HD22	14	0.51
(3,591)	1:A:32:LEU:HD12	1:A:32:LEU:HD23	14	0.51
(3,591)	1:A:32:LEU:HD13	1:A:32:LEU:HD21	14	0.51
(3,591)	1:A:32:LEU:HD13	1:A:32:LEU:HD22	14	0.51
(3,591)	1:A:32:LEU:HD13	1:A:32:LEU:HD23	14	0.51
(3,591)	1:A:32:LEU:HD21	1:A:32:LEU:HD22	14	0.51
(3,591)	1:A:32:LEU:HD21	1:A:32:LEU:HD23	14	0.51
(3,591)	1:A:32:LEU:HD22	1:A:32:LEU:HD21	14	0.51
(3,591)	1:A:32:LEU:HD22	1:A:32:LEU:HD23	14	0.51
(3,591)	1:A:32:LEU:HD23	1:A:32:LEU:HD21	14	0.51
(3,591)	1:A:32:LEU:HD23	1:A:32:LEU:HD22	14	0.51
(3,591)	1:A:32:LEU:HD11	1:A:32:LEU:HD21	15	0.51

Continued on next page...

Continued from previous page...

Key	Atom-1	Atom-2	Model ID	Violation (Å)
(3,591)	1:A:32:LEU:HD11	1:A:32:LEU:HD22	15	0.51
(3,591)	1:A:32:LEU:HD11	1:A:32:LEU:HD23	15	0.51
(3,591)	1:A:32:LEU:HD12	1:A:32:LEU:HD21	15	0.51
(3,591)	1:A:32:LEU:HD12	1:A:32:LEU:HD22	15	0.51
(3,591)	1:A:32:LEU:HD12	1:A:32:LEU:HD23	15	0.51
(3,591)	1:A:32:LEU:HD13	1:A:32:LEU:HD21	15	0.51
(3,591)	1:A:32:LEU:HD13	1:A:32:LEU:HD22	15	0.51
(3,591)	1:A:32:LEU:HD13	1:A:32:LEU:HD23	15	0.51
(3,591)	1:A:32:LEU:HD21	1:A:32:LEU:HD22	15	0.51
(3,591)	1:A:32:LEU:HD21	1:A:32:LEU:HD23	15	0.51
(3,591)	1:A:32:LEU:HD22	1:A:32:LEU:HD21	15	0.51
(3,591)	1:A:32:LEU:HD22	1:A:32:LEU:HD23	15	0.51
(3,591)	1:A:32:LEU:HD23	1:A:32:LEU:HD21	15	0.51
(3,591)	1:A:32:LEU:HD23	1:A:32:LEU:HD22	15	0.51
(3,591)	1:A:32:LEU:HD11	1:A:32:LEU:HD21	18	0.51
(3,591)	1:A:32:LEU:HD11	1:A:32:LEU:HD22	18	0.51
(3,591)	1:A:32:LEU:HD11	1:A:32:LEU:HD23	18	0.51
(3,591)	1:A:32:LEU:HD12	1:A:32:LEU:HD21	18	0.51
(3,591)	1:A:32:LEU:HD12	1:A:32:LEU:HD22	18	0.51
(3,591)	1:A:32:LEU:HD12	1:A:32:LEU:HD23	18	0.51
(3,591)	1:A:32:LEU:HD13	1:A:32:LEU:HD21	18	0.51
(3,591)	1:A:32:LEU:HD13	1:A:32:LEU:HD22	18	0.51
(3,591)	1:A:32:LEU:HD13	1:A:32:LEU:HD23	18	0.51
(3,591)	1:A:32:LEU:HD21	1:A:32:LEU:HD22	18	0.51
(3,591)	1:A:32:LEU:HD21	1:A:32:LEU:HD23	18	0.51
(3,591)	1:A:32:LEU:HD22	1:A:32:LEU:HD21	18	0.51
(3,591)	1:A:32:LEU:HD22	1:A:32:LEU:HD23	18	0.51
(3,591)	1:A:32:LEU:HD23	1:A:32:LEU:HD21	18	0.51
(3,591)	1:A:32:LEU:HD23	1:A:32:LEU:HD22	18	0.51
(3,591)	1:A:32:LEU:HD11	1:A:32:LEU:HD21	20	0.51
(3,591)	1:A:32:LEU:HD11	1:A:32:LEU:HD22	20	0.51
(3,591)	1:A:32:LEU:HD11	1:A:32:LEU:HD23	20	0.51
(3,591)	1:A:32:LEU:HD12	1:A:32:LEU:HD21	20	0.51
(3,591)	1:A:32:LEU:HD12	1:A:32:LEU:HD22	20	0.51
(3,591)	1:A:32:LEU:HD12	1:A:32:LEU:HD23	20	0.51
(3,591)	1:A:32:LEU:HD13	1:A:32:LEU:HD21	20	0.51
(3,591)	1:A:32:LEU:HD13	1:A:32:LEU:HD22	20	0.51
(3,591)	1:A:32:LEU:HD13	1:A:32:LEU:HD23	20	0.51
(3,591)	1:A:32:LEU:HD21	1:A:32:LEU:HD22	20	0.51
(3,591)	1:A:32:LEU:HD21	1:A:32:LEU:HD23	20	0.51
(3,591)	1:A:32:LEU:HD22	1:A:32:LEU:HD21	20	0.51
(3,591)	1:A:32:LEU:HD22	1:A:32:LEU:HD23	20	0.51

Continued on next page...

Continued from previous page...

Key	Atom-1	Atom-2	Model ID	Violation (Å)
(3,591)	1:A:32:LEU:HD23	1:A:32:LEU:HD21	20	0.51
(3,591)	1:A:32:LEU:HD23	1:A:32:LEU:HD22	20	0.51
(3,386)	1:A:23:VAL:HG11	1:A:23:VAL:HG21	16	0.51
(3,386)	1:A:23:VAL:HG11	1:A:23:VAL:HG22	16	0.51
(3,386)	1:A:23:VAL:HG11	1:A:23:VAL:HG23	16	0.51
(3,386)	1:A:23:VAL:HG12	1:A:23:VAL:HG21	16	0.51
(3,386)	1:A:23:VAL:HG12	1:A:23:VAL:HG22	16	0.51
(3,386)	1:A:23:VAL:HG12	1:A:23:VAL:HG23	16	0.51
(3,386)	1:A:23:VAL:HG13	1:A:23:VAL:HG21	16	0.51
(3,386)	1:A:23:VAL:HG13	1:A:23:VAL:HG22	16	0.51
(3,386)	1:A:23:VAL:HG13	1:A:23:VAL:HG23	16	0.51
(3,386)	1:A:23:VAL:HG21	1:A:23:VAL:HG22	16	0.51
(3,386)	1:A:23:VAL:HG21	1:A:23:VAL:HG23	16	0.51
(3,386)	1:A:23:VAL:HG22	1:A:23:VAL:HG21	16	0.51
(3,386)	1:A:23:VAL:HG22	1:A:23:VAL:HG23	16	0.51
(3,386)	1:A:23:VAL:HG23	1:A:23:VAL:HG21	16	0.51
(3,386)	1:A:23:VAL:HG23	1:A:23:VAL:HG22	16	0.51
(3,386)	1:A:23:VAL:HG11	1:A:23:VAL:HG21	17	0.51
(3,386)	1:A:23:VAL:HG11	1:A:23:VAL:HG22	17	0.51
(3,386)	1:A:23:VAL:HG11	1:A:23:VAL:HG23	17	0.51
(3,386)	1:A:23:VAL:HG12	1:A:23:VAL:HG21	17	0.51
(3,386)	1:A:23:VAL:HG12	1:A:23:VAL:HG22	17	0.51
(3,386)	1:A:23:VAL:HG12	1:A:23:VAL:HG23	17	0.51
(3,386)	1:A:23:VAL:HG13	1:A:23:VAL:HG21	17	0.51
(3,386)	1:A:23:VAL:HG13	1:A:23:VAL:HG22	17	0.51
(3,386)	1:A:23:VAL:HG13	1:A:23:VAL:HG23	17	0.51
(3,386)	1:A:23:VAL:HG21	1:A:23:VAL:HG22	17	0.51
(3,386)	1:A:23:VAL:HG21	1:A:23:VAL:HG23	17	0.51
(3,386)	1:A:23:VAL:HG22	1:A:23:VAL:HG21	17	0.51
(3,386)	1:A:23:VAL:HG22	1:A:23:VAL:HG23	17	0.51
(3,386)	1:A:23:VAL:HG23	1:A:23:VAL:HG21	17	0.51
(3,386)	1:A:23:VAL:HG23	1:A:23:VAL:HG22	17	0.51
(3,386)	1:A:23:VAL:HG11	1:A:23:VAL:HG21	20	0.51
(3,386)	1:A:23:VAL:HG11	1:A:23:VAL:HG22	20	0.51
(3,386)	1:A:23:VAL:HG11	1:A:23:VAL:HG23	20	0.51
(3,386)	1:A:23:VAL:HG12	1:A:23:VAL:HG21	20	0.51
(3,386)	1:A:23:VAL:HG12	1:A:23:VAL:HG22	20	0.51
(3,386)	1:A:23:VAL:HG12	1:A:23:VAL:HG23	20	0.51
(3,386)	1:A:23:VAL:HG13	1:A:23:VAL:HG21	20	0.51
(3,386)	1:A:23:VAL:HG13	1:A:23:VAL:HG22	20	0.51
(3,386)	1:A:23:VAL:HG13	1:A:23:VAL:HG23	20	0.51
(3,386)	1:A:23:VAL:HG21	1:A:23:VAL:HG22	20	0.51

Continued on next page...

Continued from previous page...

Key	Atom-1	Atom-2	Model ID	Violation (Å)
(3,386)	1:A:23:VAL:HG21	1:A:23:VAL:HG23	20	0.51
(3,386)	1:A:23:VAL:HG22	1:A:23:VAL:HG21	20	0.51
(3,386)	1:A:23:VAL:HG22	1:A:23:VAL:HG23	20	0.51
(3,386)	1:A:23:VAL:HG23	1:A:23:VAL:HG21	20	0.51
(3,386)	1:A:23:VAL:HG23	1:A:23:VAL:HG22	20	0.51
(3,385)	1:A:23:VAL:HG11	1:A:23:VAL:HG12	8	0.51
(3,385)	1:A:23:VAL:HG11	1:A:23:VAL:HG13	8	0.51
(3,385)	1:A:23:VAL:HG12	1:A:23:VAL:HG11	8	0.51
(3,385)	1:A:23:VAL:HG12	1:A:23:VAL:HG13	8	0.51
(3,385)	1:A:23:VAL:HG13	1:A:23:VAL:HG11	8	0.51
(3,385)	1:A:23:VAL:HG13	1:A:23:VAL:HG12	8	0.51
(3,385)	1:A:23:VAL:HG21	1:A:23:VAL:HG11	8	0.51
(3,385)	1:A:23:VAL:HG21	1:A:23:VAL:HG12	8	0.51
(3,385)	1:A:23:VAL:HG21	1:A:23:VAL:HG13	8	0.51
(3,385)	1:A:23:VAL:HG22	1:A:23:VAL:HG11	8	0.51
(3,385)	1:A:23:VAL:HG22	1:A:23:VAL:HG12	8	0.51
(3,385)	1:A:23:VAL:HG22	1:A:23:VAL:HG13	8	0.51
(3,385)	1:A:23:VAL:HG23	1:A:23:VAL:HG11	8	0.51
(3,385)	1:A:23:VAL:HG23	1:A:23:VAL:HG12	8	0.51
(3,385)	1:A:23:VAL:HG23	1:A:23:VAL:HG13	8	0.51
(3,385)	1:A:23:VAL:HG11	1:A:23:VAL:HG12	9	0.51
(3,385)	1:A:23:VAL:HG11	1:A:23:VAL:HG13	9	0.51
(3,385)	1:A:23:VAL:HG12	1:A:23:VAL:HG11	9	0.51
(3,385)	1:A:23:VAL:HG12	1:A:23:VAL:HG13	9	0.51
(3,385)	1:A:23:VAL:HG13	1:A:23:VAL:HG11	9	0.51
(3,385)	1:A:23:VAL:HG13	1:A:23:VAL:HG12	9	0.51
(3,385)	1:A:23:VAL:HG21	1:A:23:VAL:HG11	9	0.51
(3,385)	1:A:23:VAL:HG21	1:A:23:VAL:HG12	9	0.51
(3,385)	1:A:23:VAL:HG21	1:A:23:VAL:HG13	9	0.51
(3,385)	1:A:23:VAL:HG22	1:A:23:VAL:HG11	9	0.51
(3,385)	1:A:23:VAL:HG22	1:A:23:VAL:HG12	9	0.51
(3,385)	1:A:23:VAL:HG22	1:A:23:VAL:HG13	9	0.51
(3,385)	1:A:23:VAL:HG23	1:A:23:VAL:HG11	9	0.51
(3,385)	1:A:23:VAL:HG23	1:A:23:VAL:HG12	9	0.51
(3,385)	1:A:23:VAL:HG23	1:A:23:VAL:HG13	9	0.51
(3,385)	1:A:23:VAL:HG11	1:A:23:VAL:HG12	14	0.51
(3,385)	1:A:23:VAL:HG11	1:A:23:VAL:HG13	14	0.51
(3,385)	1:A:23:VAL:HG12	1:A:23:VAL:HG11	14	0.51
(3,385)	1:A:23:VAL:HG12	1:A:23:VAL:HG13	14	0.51
(3,385)	1:A:23:VAL:HG13	1:A:23:VAL:HG11	14	0.51
(3,385)	1:A:23:VAL:HG13	1:A:23:VAL:HG12	14	0.51
(3,385)	1:A:23:VAL:HG21	1:A:23:VAL:HG11	14	0.51

Continued on next page...

Continued from previous page...

Key	Atom-1	Atom-2	Model ID	Violation (Å)
(3,385)	1:A:23:VAL:HG21	1:A:23:VAL:HG12	14	0.51
(3,385)	1:A:23:VAL:HG21	1:A:23:VAL:HG13	14	0.51
(3,385)	1:A:23:VAL:HG22	1:A:23:VAL:HG11	14	0.51
(3,385)	1:A:23:VAL:HG22	1:A:23:VAL:HG12	14	0.51
(3,385)	1:A:23:VAL:HG22	1:A:23:VAL:HG13	14	0.51
(3,385)	1:A:23:VAL:HG23	1:A:23:VAL:HG11	14	0.51
(3,385)	1:A:23:VAL:HG23	1:A:23:VAL:HG12	14	0.51
(3,385)	1:A:23:VAL:HG23	1:A:23:VAL:HG13	14	0.51
(3,385)	1:A:23:VAL:HG11	1:A:23:VAL:HG12	15	0.51
(3,385)	1:A:23:VAL:HG11	1:A:23:VAL:HG13	15	0.51
(3,385)	1:A:23:VAL:HG12	1:A:23:VAL:HG11	15	0.51
(3,385)	1:A:23:VAL:HG12	1:A:23:VAL:HG13	15	0.51
(3,385)	1:A:23:VAL:HG13	1:A:23:VAL:HG11	15	0.51
(3,385)	1:A:23:VAL:HG13	1:A:23:VAL:HG12	15	0.51
(3,385)	1:A:23:VAL:HG21	1:A:23:VAL:HG11	15	0.51
(3,385)	1:A:23:VAL:HG21	1:A:23:VAL:HG12	15	0.51
(3,385)	1:A:23:VAL:HG21	1:A:23:VAL:HG13	15	0.51
(3,385)	1:A:23:VAL:HG22	1:A:23:VAL:HG11	15	0.51
(3,385)	1:A:23:VAL:HG22	1:A:23:VAL:HG12	15	0.51
(3,385)	1:A:23:VAL:HG22	1:A:23:VAL:HG13	15	0.51
(3,385)	1:A:23:VAL:HG23	1:A:23:VAL:HG11	15	0.51
(3,385)	1:A:23:VAL:HG23	1:A:23:VAL:HG12	15	0.51
(3,385)	1:A:23:VAL:HG23	1:A:23:VAL:HG13	15	0.51
(3,385)	1:A:23:VAL:HG11	1:A:23:VAL:HG12	19	0.51
(3,385)	1:A:23:VAL:HG11	1:A:23:VAL:HG13	19	0.51
(3,385)	1:A:23:VAL:HG12	1:A:23:VAL:HG11	19	0.51
(3,385)	1:A:23:VAL:HG12	1:A:23:VAL:HG13	19	0.51
(3,385)	1:A:23:VAL:HG13	1:A:23:VAL:HG11	19	0.51
(3,385)	1:A:23:VAL:HG13	1:A:23:VAL:HG12	19	0.51
(3,385)	1:A:23:VAL:HG21	1:A:23:VAL:HG11	19	0.51
(3,385)	1:A:23:VAL:HG21	1:A:23:VAL:HG12	19	0.51
(3,385)	1:A:23:VAL:HG21	1:A:23:VAL:HG13	19	0.51
(3,385)	1:A:23:VAL:HG22	1:A:23:VAL:HG11	19	0.51
(3,385)	1:A:23:VAL:HG22	1:A:23:VAL:HG12	19	0.51
(3,385)	1:A:23:VAL:HG22	1:A:23:VAL:HG13	19	0.51
(3,385)	1:A:23:VAL:HG23	1:A:23:VAL:HG11	19	0.51
(3,385)	1:A:23:VAL:HG23	1:A:23:VAL:HG12	19	0.51
(3,385)	1:A:23:VAL:HG23	1:A:23:VAL:HG13	19	0.51
(3,196)	1:A:14:VAL:HG11	1:A:14:VAL:HG21	9	0.51
(3,196)	1:A:14:VAL:HG11	1:A:14:VAL:HG22	9	0.51
(3,196)	1:A:14:VAL:HG11	1:A:14:VAL:HG23	9	0.51
(3,196)	1:A:14:VAL:HG12	1:A:14:VAL:HG21	9	0.51

Continued on next page...

Continued from previous page...

Key	Atom-1	Atom-2	Model ID	Violation (Å)
(3,196)	1:A:14:VAL:HG12	1:A:14:VAL:HG22	9	0.51
(3,196)	1:A:14:VAL:HG12	1:A:14:VAL:HG23	9	0.51
(3,196)	1:A:14:VAL:HG13	1:A:14:VAL:HG21	9	0.51
(3,196)	1:A:14:VAL:HG13	1:A:14:VAL:HG22	9	0.51
(3,196)	1:A:14:VAL:HG13	1:A:14:VAL:HG23	9	0.51
(3,196)	1:A:14:VAL:HG21	1:A:14:VAL:HG22	9	0.51
(3,196)	1:A:14:VAL:HG21	1:A:14:VAL:HG23	9	0.51
(3,196)	1:A:14:VAL:HG22	1:A:14:VAL:HG21	9	0.51
(3,196)	1:A:14:VAL:HG22	1:A:14:VAL:HG23	9	0.51
(3,196)	1:A:14:VAL:HG23	1:A:14:VAL:HG21	9	0.51
(3,196)	1:A:14:VAL:HG23	1:A:14:VAL:HG22	9	0.51
(3,196)	1:A:14:VAL:HG11	1:A:14:VAL:HG21	12	0.51
(3,196)	1:A:14:VAL:HG11	1:A:14:VAL:HG22	12	0.51
(3,196)	1:A:14:VAL:HG11	1:A:14:VAL:HG23	12	0.51
(3,196)	1:A:14:VAL:HG12	1:A:14:VAL:HG21	12	0.51
(3,196)	1:A:14:VAL:HG12	1:A:14:VAL:HG22	12	0.51
(3,196)	1:A:14:VAL:HG12	1:A:14:VAL:HG23	12	0.51
(3,196)	1:A:14:VAL:HG13	1:A:14:VAL:HG21	12	0.51
(3,196)	1:A:14:VAL:HG13	1:A:14:VAL:HG22	12	0.51
(3,196)	1:A:14:VAL:HG13	1:A:14:VAL:HG23	12	0.51
(3,196)	1:A:14:VAL:HG21	1:A:14:VAL:HG22	12	0.51
(3,196)	1:A:14:VAL:HG21	1:A:14:VAL:HG23	12	0.51
(3,196)	1:A:14:VAL:HG22	1:A:14:VAL:HG21	12	0.51
(3,196)	1:A:14:VAL:HG22	1:A:14:VAL:HG23	12	0.51
(3,196)	1:A:14:VAL:HG23	1:A:14:VAL:HG21	12	0.51
(3,196)	1:A:14:VAL:HG23	1:A:14:VAL:HG22	12	0.51
(3,196)	1:A:14:VAL:HG11	1:A:14:VAL:HG21	18	0.51
(3,196)	1:A:14:VAL:HG11	1:A:14:VAL:HG22	18	0.51
(3,196)	1:A:14:VAL:HG11	1:A:14:VAL:HG23	18	0.51
(3,196)	1:A:14:VAL:HG12	1:A:14:VAL:HG21	18	0.51
(3,196)	1:A:14:VAL:HG12	1:A:14:VAL:HG22	18	0.51
(3,196)	1:A:14:VAL:HG12	1:A:14:VAL:HG23	18	0.51
(3,196)	1:A:14:VAL:HG13	1:A:14:VAL:HG21	18	0.51
(3,196)	1:A:14:VAL:HG13	1:A:14:VAL:HG22	18	0.51
(3,196)	1:A:14:VAL:HG13	1:A:14:VAL:HG23	18	0.51
(3,196)	1:A:14:VAL:HG21	1:A:14:VAL:HG22	18	0.51
(3,196)	1:A:14:VAL:HG21	1:A:14:VAL:HG23	18	0.51
(3,196)	1:A:14:VAL:HG22	1:A:14:VAL:HG21	18	0.51
(3,196)	1:A:14:VAL:HG22	1:A:14:VAL:HG23	18	0.51
(3,196)	1:A:14:VAL:HG23	1:A:14:VAL:HG21	18	0.51
(3,196)	1:A:14:VAL:HG23	1:A:14:VAL:HG22	18	0.51
(3,195)	1:A:14:VAL:HG11	1:A:14:VAL:HG12	1	0.51

Continued on next page...

Continued from previous page...

Key	Atom-1	Atom-2	Model ID	Violation (Å)
(3,195)	1:A:14:VAL:HG11	1:A:14:VAL:HG13	1	0.51
(3,195)	1:A:14:VAL:HG12	1:A:14:VAL:HG11	1	0.51
(3,195)	1:A:14:VAL:HG12	1:A:14:VAL:HG13	1	0.51
(3,195)	1:A:14:VAL:HG13	1:A:14:VAL:HG11	1	0.51
(3,195)	1:A:14:VAL:HG13	1:A:14:VAL:HG12	1	0.51
(3,195)	1:A:14:VAL:HG21	1:A:14:VAL:HG11	1	0.51
(3,195)	1:A:14:VAL:HG21	1:A:14:VAL:HG12	1	0.51
(3,195)	1:A:14:VAL:HG21	1:A:14:VAL:HG13	1	0.51
(3,195)	1:A:14:VAL:HG22	1:A:14:VAL:HG11	1	0.51
(3,195)	1:A:14:VAL:HG22	1:A:14:VAL:HG12	1	0.51
(3,195)	1:A:14:VAL:HG22	1:A:14:VAL:HG13	1	0.51
(3,195)	1:A:14:VAL:HG23	1:A:14:VAL:HG11	1	0.51
(3,195)	1:A:14:VAL:HG23	1:A:14:VAL:HG12	1	0.51
(3,195)	1:A:14:VAL:HG23	1:A:14:VAL:HG13	1	0.51
(3,195)	1:A:14:VAL:HG11	1:A:14:VAL:HG12	18	0.51
(3,195)	1:A:14:VAL:HG11	1:A:14:VAL:HG13	18	0.51
(3,195)	1:A:14:VAL:HG12	1:A:14:VAL:HG11	18	0.51
(3,195)	1:A:14:VAL:HG12	1:A:14:VAL:HG13	18	0.51
(3,195)	1:A:14:VAL:HG13	1:A:14:VAL:HG11	18	0.51
(3,195)	1:A:14:VAL:HG13	1:A:14:VAL:HG12	18	0.51
(3,195)	1:A:14:VAL:HG21	1:A:14:VAL:HG11	18	0.51
(3,195)	1:A:14:VAL:HG21	1:A:14:VAL:HG12	18	0.51
(3,195)	1:A:14:VAL:HG21	1:A:14:VAL:HG13	18	0.51
(3,195)	1:A:14:VAL:HG22	1:A:14:VAL:HG11	18	0.51
(3,195)	1:A:14:VAL:HG22	1:A:14:VAL:HG12	18	0.51
(3,195)	1:A:14:VAL:HG22	1:A:14:VAL:HG13	18	0.51
(3,195)	1:A:14:VAL:HG23	1:A:14:VAL:HG11	18	0.51
(3,195)	1:A:14:VAL:HG23	1:A:14:VAL:HG12	18	0.51
(3,195)	1:A:14:VAL:HG23	1:A:14:VAL:HG13	18	0.51
(3,195)	1:A:14:VAL:HG11	1:A:14:VAL:HG12	19	0.51
(3,195)	1:A:14:VAL:HG11	1:A:14:VAL:HG13	19	0.51
(3,195)	1:A:14:VAL:HG12	1:A:14:VAL:HG11	19	0.51
(3,195)	1:A:14:VAL:HG12	1:A:14:VAL:HG13	19	0.51
(3,195)	1:A:14:VAL:HG13	1:A:14:VAL:HG11	19	0.51
(3,195)	1:A:14:VAL:HG13	1:A:14:VAL:HG12	19	0.51
(3,195)	1:A:14:VAL:HG21	1:A:14:VAL:HG11	19	0.51
(3,195)	1:A:14:VAL:HG21	1:A:14:VAL:HG12	19	0.51
(3,195)	1:A:14:VAL:HG21	1:A:14:VAL:HG13	19	0.51
(3,195)	1:A:14:VAL:HG22	1:A:14:VAL:HG11	19	0.51
(3,195)	1:A:14:VAL:HG22	1:A:14:VAL:HG12	19	0.51
(3,195)	1:A:14:VAL:HG22	1:A:14:VAL:HG13	19	0.51
(3,195)	1:A:14:VAL:HG23	1:A:14:VAL:HG11	19	0.51

Continued on next page...

Continued from previous page...

Key	Atom-1	Atom-2	Model ID	Violation (Å)
(3,195)	1:A:14:VAL:HG23	1:A:14:VAL:HG12	19	0.51
(3,195)	1:A:14:VAL:HG23	1:A:14:VAL:HG13	19	0.51
(3,1376)	1:A:123:VAL:HG11	1:A:123:VAL:HG21	2	0.51
(3,1376)	1:A:123:VAL:HG11	1:A:123:VAL:HG22	2	0.51
(3,1376)	1:A:123:VAL:HG11	1:A:123:VAL:HG23	2	0.51
(3,1376)	1:A:123:VAL:HG12	1:A:123:VAL:HG21	2	0.51
(3,1376)	1:A:123:VAL:HG12	1:A:123:VAL:HG22	2	0.51
(3,1376)	1:A:123:VAL:HG12	1:A:123:VAL:HG23	2	0.51
(3,1376)	1:A:123:VAL:HG13	1:A:123:VAL:HG21	2	0.51
(3,1376)	1:A:123:VAL:HG13	1:A:123:VAL:HG22	2	0.51
(3,1376)	1:A:123:VAL:HG13	1:A:123:VAL:HG23	2	0.51
(3,1376)	1:A:123:VAL:HG21	1:A:123:VAL:HG22	2	0.51
(3,1376)	1:A:123:VAL:HG21	1:A:123:VAL:HG23	2	0.51
(3,1376)	1:A:123:VAL:HG22	1:A:123:VAL:HG21	2	0.51
(3,1376)	1:A:123:VAL:HG22	1:A:123:VAL:HG23	2	0.51
(3,1376)	1:A:123:VAL:HG23	1:A:123:VAL:HG21	2	0.51
(3,1376)	1:A:123:VAL:HG23	1:A:123:VAL:HG22	2	0.51
(3,1376)	1:A:123:VAL:HG11	1:A:123:VAL:HG21	10	0.51
(3,1376)	1:A:123:VAL:HG11	1:A:123:VAL:HG22	10	0.51
(3,1376)	1:A:123:VAL:HG11	1:A:123:VAL:HG23	10	0.51
(3,1376)	1:A:123:VAL:HG12	1:A:123:VAL:HG21	10	0.51
(3,1376)	1:A:123:VAL:HG12	1:A:123:VAL:HG22	10	0.51
(3,1376)	1:A:123:VAL:HG12	1:A:123:VAL:HG23	10	0.51
(3,1376)	1:A:123:VAL:HG13	1:A:123:VAL:HG21	10	0.51
(3,1376)	1:A:123:VAL:HG13	1:A:123:VAL:HG22	10	0.51
(3,1376)	1:A:123:VAL:HG13	1:A:123:VAL:HG23	10	0.51
(3,1376)	1:A:123:VAL:HG21	1:A:123:VAL:HG22	10	0.51
(3,1376)	1:A:123:VAL:HG21	1:A:123:VAL:HG23	10	0.51
(3,1376)	1:A:123:VAL:HG22	1:A:123:VAL:HG21	10	0.51
(3,1376)	1:A:123:VAL:HG22	1:A:123:VAL:HG23	10	0.51
(3,1376)	1:A:123:VAL:HG23	1:A:123:VAL:HG21	10	0.51
(3,1376)	1:A:123:VAL:HG23	1:A:123:VAL:HG22	10	0.51
(3,1376)	1:A:123:VAL:HG11	1:A:123:VAL:HG21	12	0.51
(3,1376)	1:A:123:VAL:HG11	1:A:123:VAL:HG22	12	0.51
(3,1376)	1:A:123:VAL:HG11	1:A:123:VAL:HG23	12	0.51
(3,1376)	1:A:123:VAL:HG12	1:A:123:VAL:HG21	12	0.51
(3,1376)	1:A:123:VAL:HG12	1:A:123:VAL:HG22	12	0.51
(3,1376)	1:A:123:VAL:HG12	1:A:123:VAL:HG23	12	0.51
(3,1376)	1:A:123:VAL:HG13	1:A:123:VAL:HG21	12	0.51
(3,1376)	1:A:123:VAL:HG13	1:A:123:VAL:HG22	12	0.51
(3,1376)	1:A:123:VAL:HG13	1:A:123:VAL:HG23	12	0.51
(3,1376)	1:A:123:VAL:HG21	1:A:123:VAL:HG22	12	0.51

Continued on next page...

Continued from previous page...

Key	Atom-1	Atom-2	Model ID	Violation (Å)
(3,1376)	1:A:123:VAL:HG21	1:A:123:VAL:HG23	12	0.51
(3,1376)	1:A:123:VAL:HG22	1:A:123:VAL:HG21	12	0.51
(3,1376)	1:A:123:VAL:HG22	1:A:123:VAL:HG23	12	0.51
(3,1376)	1:A:123:VAL:HG23	1:A:123:VAL:HG21	12	0.51
(3,1376)	1:A:123:VAL:HG23	1:A:123:VAL:HG22	12	0.51
(3,1376)	1:A:123:VAL:HG11	1:A:123:VAL:HG21	13	0.51
(3,1376)	1:A:123:VAL:HG11	1:A:123:VAL:HG22	13	0.51
(3,1376)	1:A:123:VAL:HG11	1:A:123:VAL:HG23	13	0.51
(3,1376)	1:A:123:VAL:HG12	1:A:123:VAL:HG21	13	0.51
(3,1376)	1:A:123:VAL:HG12	1:A:123:VAL:HG22	13	0.51
(3,1376)	1:A:123:VAL:HG12	1:A:123:VAL:HG23	13	0.51
(3,1376)	1:A:123:VAL:HG13	1:A:123:VAL:HG21	13	0.51
(3,1376)	1:A:123:VAL:HG13	1:A:123:VAL:HG22	13	0.51
(3,1376)	1:A:123:VAL:HG13	1:A:123:VAL:HG23	13	0.51
(3,1376)	1:A:123:VAL:HG21	1:A:123:VAL:HG22	13	0.51
(3,1376)	1:A:123:VAL:HG21	1:A:123:VAL:HG23	13	0.51
(3,1376)	1:A:123:VAL:HG22	1:A:123:VAL:HG21	13	0.51
(3,1376)	1:A:123:VAL:HG22	1:A:123:VAL:HG23	13	0.51
(3,1376)	1:A:123:VAL:HG23	1:A:123:VAL:HG21	13	0.51
(3,1376)	1:A:123:VAL:HG23	1:A:123:VAL:HG22	13	0.51
(3,1376)	1:A:123:VAL:HG11	1:A:123:VAL:HG21	15	0.51
(3,1376)	1:A:123:VAL:HG11	1:A:123:VAL:HG22	15	0.51
(3,1376)	1:A:123:VAL:HG11	1:A:123:VAL:HG23	15	0.51
(3,1376)	1:A:123:VAL:HG12	1:A:123:VAL:HG21	15	0.51
(3,1376)	1:A:123:VAL:HG12	1:A:123:VAL:HG22	15	0.51
(3,1376)	1:A:123:VAL:HG12	1:A:123:VAL:HG23	15	0.51
(3,1376)	1:A:123:VAL:HG13	1:A:123:VAL:HG21	15	0.51
(3,1376)	1:A:123:VAL:HG13	1:A:123:VAL:HG22	15	0.51
(3,1376)	1:A:123:VAL:HG13	1:A:123:VAL:HG23	15	0.51
(3,1376)	1:A:123:VAL:HG21	1:A:123:VAL:HG22	15	0.51
(3,1376)	1:A:123:VAL:HG21	1:A:123:VAL:HG23	15	0.51
(3,1376)	1:A:123:VAL:HG22	1:A:123:VAL:HG21	15	0.51
(3,1376)	1:A:123:VAL:HG22	1:A:123:VAL:HG23	15	0.51
(3,1376)	1:A:123:VAL:HG23	1:A:123:VAL:HG21	15	0.51
(3,1376)	1:A:123:VAL:HG23	1:A:123:VAL:HG22	15	0.51
(3,1376)	1:A:123:VAL:HG11	1:A:123:VAL:HG21	17	0.51
(3,1376)	1:A:123:VAL:HG11	1:A:123:VAL:HG22	17	0.51
(3,1376)	1:A:123:VAL:HG11	1:A:123:VAL:HG23	17	0.51
(3,1376)	1:A:123:VAL:HG12	1:A:123:VAL:HG21	17	0.51
(3,1376)	1:A:123:VAL:HG12	1:A:123:VAL:HG22	17	0.51
(3,1376)	1:A:123:VAL:HG12	1:A:123:VAL:HG23	17	0.51
(3,1376)	1:A:123:VAL:HG13	1:A:123:VAL:HG21	17	0.51

Continued on next page...

Continued from previous page...

Key	Atom-1	Atom-2	Model ID	Violation (Å)
(3,1376)	1:A:123:VAL:HG13	1:A:123:VAL:HG22	17	0.51
(3,1376)	1:A:123:VAL:HG13	1:A:123:VAL:HG23	17	0.51
(3,1376)	1:A:123:VAL:HG21	1:A:123:VAL:HG22	17	0.51
(3,1376)	1:A:123:VAL:HG21	1:A:123:VAL:HG23	17	0.51
(3,1376)	1:A:123:VAL:HG22	1:A:123:VAL:HG21	17	0.51
(3,1376)	1:A:123:VAL:HG22	1:A:123:VAL:HG23	17	0.51
(3,1376)	1:A:123:VAL:HG23	1:A:123:VAL:HG21	17	0.51
(3,1376)	1:A:123:VAL:HG23	1:A:123:VAL:HG22	17	0.51
(3,1375)	1:A:123:VAL:HG11	1:A:123:VAL:HG12	2	0.51
(3,1375)	1:A:123:VAL:HG11	1:A:123:VAL:HG13	2	0.51
(3,1375)	1:A:123:VAL:HG12	1:A:123:VAL:HG11	2	0.51
(3,1375)	1:A:123:VAL:HG12	1:A:123:VAL:HG13	2	0.51
(3,1375)	1:A:123:VAL:HG13	1:A:123:VAL:HG11	2	0.51
(3,1375)	1:A:123:VAL:HG13	1:A:123:VAL:HG12	2	0.51
(3,1375)	1:A:123:VAL:HG21	1:A:123:VAL:HG11	2	0.51
(3,1375)	1:A:123:VAL:HG21	1:A:123:VAL:HG12	2	0.51
(3,1375)	1:A:123:VAL:HG21	1:A:123:VAL:HG13	2	0.51
(3,1375)	1:A:123:VAL:HG22	1:A:123:VAL:HG11	2	0.51
(3,1375)	1:A:123:VAL:HG22	1:A:123:VAL:HG12	2	0.51
(3,1375)	1:A:123:VAL:HG22	1:A:123:VAL:HG13	2	0.51
(3,1375)	1:A:123:VAL:HG23	1:A:123:VAL:HG11	2	0.51
(3,1375)	1:A:123:VAL:HG23	1:A:123:VAL:HG12	2	0.51
(3,1375)	1:A:123:VAL:HG23	1:A:123:VAL:HG13	2	0.51
(3,1375)	1:A:123:VAL:HG11	1:A:123:VAL:HG12	10	0.51
(3,1375)	1:A:123:VAL:HG11	1:A:123:VAL:HG13	10	0.51
(3,1375)	1:A:123:VAL:HG12	1:A:123:VAL:HG11	10	0.51
(3,1375)	1:A:123:VAL:HG12	1:A:123:VAL:HG13	10	0.51
(3,1375)	1:A:123:VAL:HG13	1:A:123:VAL:HG11	10	0.51
(3,1375)	1:A:123:VAL:HG13	1:A:123:VAL:HG12	10	0.51
(3,1375)	1:A:123:VAL:HG21	1:A:123:VAL:HG11	10	0.51
(3,1375)	1:A:123:VAL:HG21	1:A:123:VAL:HG12	10	0.51
(3,1375)	1:A:123:VAL:HG21	1:A:123:VAL:HG13	10	0.51
(3,1375)	1:A:123:VAL:HG22	1:A:123:VAL:HG11	10	0.51
(3,1375)	1:A:123:VAL:HG22	1:A:123:VAL:HG12	10	0.51
(3,1375)	1:A:123:VAL:HG22	1:A:123:VAL:HG13	10	0.51
(3,1375)	1:A:123:VAL:HG23	1:A:123:VAL:HG11	10	0.51
(3,1375)	1:A:123:VAL:HG23	1:A:123:VAL:HG12	10	0.51
(3,1375)	1:A:123:VAL:HG23	1:A:123:VAL:HG13	10	0.51
(3,1375)	1:A:123:VAL:HG11	1:A:123:VAL:HG12	13	0.51
(3,1375)	1:A:123:VAL:HG11	1:A:123:VAL:HG13	13	0.51
(3,1375)	1:A:123:VAL:HG12	1:A:123:VAL:HG11	13	0.51
(3,1375)	1:A:123:VAL:HG12	1:A:123:VAL:HG13	13	0.51

Continued on next page...

Continued from previous page...

Key	Atom-1	Atom-2	Model ID	Violation (Å)
(3,1375)	1:A:123:VAL:HG13	1:A:123:VAL:HG11	13	0.51
(3,1375)	1:A:123:VAL:HG13	1:A:123:VAL:HG12	13	0.51
(3,1375)	1:A:123:VAL:HG21	1:A:123:VAL:HG11	13	0.51
(3,1375)	1:A:123:VAL:HG21	1:A:123:VAL:HG12	13	0.51
(3,1375)	1:A:123:VAL:HG21	1:A:123:VAL:HG13	13	0.51
(3,1375)	1:A:123:VAL:HG22	1:A:123:VAL:HG11	13	0.51
(3,1375)	1:A:123:VAL:HG22	1:A:123:VAL:HG12	13	0.51
(3,1375)	1:A:123:VAL:HG22	1:A:123:VAL:HG13	13	0.51
(3,1375)	1:A:123:VAL:HG23	1:A:123:VAL:HG11	13	0.51
(3,1375)	1:A:123:VAL:HG23	1:A:123:VAL:HG12	13	0.51
(3,1375)	1:A:123:VAL:HG23	1:A:123:VAL:HG13	13	0.51
(3,1375)	1:A:123:VAL:HG11	1:A:123:VAL:HG12	14	0.51
(3,1375)	1:A:123:VAL:HG11	1:A:123:VAL:HG13	14	0.51
(3,1375)	1:A:123:VAL:HG12	1:A:123:VAL:HG11	14	0.51
(3,1375)	1:A:123:VAL:HG12	1:A:123:VAL:HG13	14	0.51
(3,1375)	1:A:123:VAL:HG13	1:A:123:VAL:HG11	14	0.51
(3,1375)	1:A:123:VAL:HG13	1:A:123:VAL:HG12	14	0.51
(3,1375)	1:A:123:VAL:HG21	1:A:123:VAL:HG11	14	0.51
(3,1375)	1:A:123:VAL:HG21	1:A:123:VAL:HG12	14	0.51
(3,1375)	1:A:123:VAL:HG21	1:A:123:VAL:HG13	14	0.51
(3,1375)	1:A:123:VAL:HG22	1:A:123:VAL:HG11	14	0.51
(3,1375)	1:A:123:VAL:HG22	1:A:123:VAL:HG12	14	0.51
(3,1375)	1:A:123:VAL:HG22	1:A:123:VAL:HG13	14	0.51
(3,1375)	1:A:123:VAL:HG23	1:A:123:VAL:HG11	14	0.51
(3,1375)	1:A:123:VAL:HG23	1:A:123:VAL:HG12	14	0.51
(3,1375)	1:A:123:VAL:HG23	1:A:123:VAL:HG13	14	0.51
(3,1375)	1:A:123:VAL:HG11	1:A:123:VAL:HG12	16	0.51
(3,1375)	1:A:123:VAL:HG11	1:A:123:VAL:HG13	16	0.51
(3,1375)	1:A:123:VAL:HG12	1:A:123:VAL:HG11	16	0.51
(3,1375)	1:A:123:VAL:HG12	1:A:123:VAL:HG13	16	0.51
(3,1375)	1:A:123:VAL:HG13	1:A:123:VAL:HG11	16	0.51
(3,1375)	1:A:123:VAL:HG13	1:A:123:VAL:HG12	16	0.51
(3,1375)	1:A:123:VAL:HG21	1:A:123:VAL:HG11	16	0.51
(3,1375)	1:A:123:VAL:HG21	1:A:123:VAL:HG12	16	0.51
(3,1375)	1:A:123:VAL:HG21	1:A:123:VAL:HG13	16	0.51
(3,1375)	1:A:123:VAL:HG22	1:A:123:VAL:HG11	16	0.51
(3,1375)	1:A:123:VAL:HG22	1:A:123:VAL:HG12	16	0.51
(3,1375)	1:A:123:VAL:HG22	1:A:123:VAL:HG13	16	0.51
(3,1375)	1:A:123:VAL:HG23	1:A:123:VAL:HG11	16	0.51
(3,1375)	1:A:123:VAL:HG23	1:A:123:VAL:HG12	16	0.51
(3,1375)	1:A:123:VAL:HG23	1:A:123:VAL:HG13	16	0.51
(3,1375)	1:A:123:VAL:HG11	1:A:123:VAL:HG12	17	0.51

Continued on next page...

Continued from previous page...

Key	Atom-1	Atom-2	Model ID	Violation (Å)
(3,1375)	1:A:123:VAL:HG11	1:A:123:VAL:HG13	17	0.51
(3,1375)	1:A:123:VAL:HG12	1:A:123:VAL:HG11	17	0.51
(3,1375)	1:A:123:VAL:HG12	1:A:123:VAL:HG13	17	0.51
(3,1375)	1:A:123:VAL:HG13	1:A:123:VAL:HG11	17	0.51
(3,1375)	1:A:123:VAL:HG13	1:A:123:VAL:HG12	17	0.51
(3,1375)	1:A:123:VAL:HG21	1:A:123:VAL:HG11	17	0.51
(3,1375)	1:A:123:VAL:HG21	1:A:123:VAL:HG12	17	0.51
(3,1375)	1:A:123:VAL:HG21	1:A:123:VAL:HG13	17	0.51
(3,1375)	1:A:123:VAL:HG22	1:A:123:VAL:HG11	17	0.51
(3,1375)	1:A:123:VAL:HG22	1:A:123:VAL:HG12	17	0.51
(3,1375)	1:A:123:VAL:HG22	1:A:123:VAL:HG13	17	0.51
(3,1375)	1:A:123:VAL:HG23	1:A:123:VAL:HG11	17	0.51
(3,1375)	1:A:123:VAL:HG23	1:A:123:VAL:HG12	17	0.51
(3,1375)	1:A:123:VAL:HG23	1:A:123:VAL:HG13	17	0.51
(3,1375)	1:A:123:VAL:HG11	1:A:123:VAL:HG12	19	0.51
(3,1375)	1:A:123:VAL:HG11	1:A:123:VAL:HG13	19	0.51
(3,1375)	1:A:123:VAL:HG12	1:A:123:VAL:HG11	19	0.51
(3,1375)	1:A:123:VAL:HG12	1:A:123:VAL:HG13	19	0.51
(3,1375)	1:A:123:VAL:HG13	1:A:123:VAL:HG11	19	0.51
(3,1375)	1:A:123:VAL:HG13	1:A:123:VAL:HG12	19	0.51
(3,1375)	1:A:123:VAL:HG21	1:A:123:VAL:HG11	19	0.51
(3,1375)	1:A:123:VAL:HG21	1:A:123:VAL:HG12	19	0.51
(3,1375)	1:A:123:VAL:HG21	1:A:123:VAL:HG13	19	0.51
(3,1375)	1:A:123:VAL:HG22	1:A:123:VAL:HG11	19	0.51
(3,1375)	1:A:123:VAL:HG22	1:A:123:VAL:HG12	19	0.51
(3,1375)	1:A:123:VAL:HG22	1:A:123:VAL:HG13	19	0.51
(3,1375)	1:A:123:VAL:HG23	1:A:123:VAL:HG11	19	0.51
(3,1375)	1:A:123:VAL:HG23	1:A:123:VAL:HG12	19	0.51
(3,1375)	1:A:123:VAL:HG23	1:A:123:VAL:HG13	19	0.51
(3,1152)	1:A:102:LEU:HD11	1:A:102:LEU:HD21	3	0.51
(3,1152)	1:A:102:LEU:HD11	1:A:102:LEU:HD22	3	0.51
(3,1152)	1:A:102:LEU:HD11	1:A:102:LEU:HD23	3	0.51
(3,1152)	1:A:102:LEU:HD12	1:A:102:LEU:HD21	3	0.51
(3,1152)	1:A:102:LEU:HD12	1:A:102:LEU:HD22	3	0.51
(3,1152)	1:A:102:LEU:HD12	1:A:102:LEU:HD23	3	0.51
(3,1152)	1:A:102:LEU:HD13	1:A:102:LEU:HD21	3	0.51
(3,1152)	1:A:102:LEU:HD13	1:A:102:LEU:HD22	3	0.51
(3,1152)	1:A:102:LEU:HD13	1:A:102:LEU:HD23	3	0.51
(3,1152)	1:A:102:LEU:HD21	1:A:102:LEU:HD22	3	0.51
(3,1152)	1:A:102:LEU:HD21	1:A:102:LEU:HD23	3	0.51
(3,1152)	1:A:102:LEU:HD22	1:A:102:LEU:HD21	3	0.51
(3,1152)	1:A:102:LEU:HD22	1:A:102:LEU:HD23	3	0.51

Continued on next page...

Continued from previous page...

Key	Atom-1	Atom-2	Model ID	Violation (Å)
(3,1152)	1:A:102:LEU:HD23	1:A:102:LEU:HD21	3	0.51
(3,1152)	1:A:102:LEU:HD23	1:A:102:LEU:HD22	3	0.51
(3,1152)	1:A:102:LEU:HD11	1:A:102:LEU:HD21	15	0.51
(3,1152)	1:A:102:LEU:HD11	1:A:102:LEU:HD22	15	0.51
(3,1152)	1:A:102:LEU:HD11	1:A:102:LEU:HD23	15	0.51
(3,1152)	1:A:102:LEU:HD12	1:A:102:LEU:HD21	15	0.51
(3,1152)	1:A:102:LEU:HD12	1:A:102:LEU:HD22	15	0.51
(3,1152)	1:A:102:LEU:HD12	1:A:102:LEU:HD23	15	0.51
(3,1152)	1:A:102:LEU:HD13	1:A:102:LEU:HD21	15	0.51
(3,1152)	1:A:102:LEU:HD13	1:A:102:LEU:HD22	15	0.51
(3,1152)	1:A:102:LEU:HD13	1:A:102:LEU:HD23	15	0.51
(3,1152)	1:A:102:LEU:HD21	1:A:102:LEU:HD22	15	0.51
(3,1152)	1:A:102:LEU:HD21	1:A:102:LEU:HD23	15	0.51
(3,1152)	1:A:102:LEU:HD22	1:A:102:LEU:HD21	15	0.51
(3,1152)	1:A:102:LEU:HD22	1:A:102:LEU:HD23	15	0.51
(3,1152)	1:A:102:LEU:HD23	1:A:102:LEU:HD21	15	0.51
(3,1152)	1:A:102:LEU:HD23	1:A:102:LEU:HD22	15	0.51
(3,1152)	1:A:102:LEU:HD11	1:A:102:LEU:HD21	18	0.51
(3,1152)	1:A:102:LEU:HD11	1:A:102:LEU:HD22	18	0.51
(3,1152)	1:A:102:LEU:HD11	1:A:102:LEU:HD23	18	0.51
(3,1152)	1:A:102:LEU:HD12	1:A:102:LEU:HD21	18	0.51
(3,1152)	1:A:102:LEU:HD12	1:A:102:LEU:HD22	18	0.51
(3,1152)	1:A:102:LEU:HD12	1:A:102:LEU:HD23	18	0.51
(3,1152)	1:A:102:LEU:HD13	1:A:102:LEU:HD21	18	0.51
(3,1152)	1:A:102:LEU:HD13	1:A:102:LEU:HD22	18	0.51
(3,1152)	1:A:102:LEU:HD13	1:A:102:LEU:HD23	18	0.51
(3,1152)	1:A:102:LEU:HD21	1:A:102:LEU:HD22	18	0.51
(3,1152)	1:A:102:LEU:HD21	1:A:102:LEU:HD23	18	0.51
(3,1152)	1:A:102:LEU:HD22	1:A:102:LEU:HD21	18	0.51
(3,1152)	1:A:102:LEU:HD22	1:A:102:LEU:HD23	18	0.51
(3,1152)	1:A:102:LEU:HD23	1:A:102:LEU:HD21	18	0.51
(3,1152)	1:A:102:LEU:HD23	1:A:102:LEU:HD22	18	0.51
(3,1152)	1:A:102:LEU:HD11	1:A:102:LEU:HD21	19	0.51
(3,1152)	1:A:102:LEU:HD11	1:A:102:LEU:HD22	19	0.51
(3,1152)	1:A:102:LEU:HD11	1:A:102:LEU:HD23	19	0.51
(3,1152)	1:A:102:LEU:HD12	1:A:102:LEU:HD21	19	0.51
(3,1152)	1:A:102:LEU:HD12	1:A:102:LEU:HD22	19	0.51
(3,1152)	1:A:102:LEU:HD12	1:A:102:LEU:HD23	19	0.51
(3,1152)	1:A:102:LEU:HD13	1:A:102:LEU:HD21	19	0.51
(3,1152)	1:A:102:LEU:HD13	1:A:102:LEU:HD22	19	0.51
(3,1152)	1:A:102:LEU:HD13	1:A:102:LEU:HD23	19	0.51
(3,1152)	1:A:102:LEU:HD21	1:A:102:LEU:HD22	19	0.51

Continued on next page...

Continued from previous page...

Key	Atom-1	Atom-2	Model ID	Violation (Å)
(3,1152)	1:A:102:LEU:HD21	1:A:102:LEU:HD23	19	0.51
(3,1152)	1:A:102:LEU:HD22	1:A:102:LEU:HD21	19	0.51
(3,1152)	1:A:102:LEU:HD22	1:A:102:LEU:HD23	19	0.51
(3,1152)	1:A:102:LEU:HD23	1:A:102:LEU:HD21	19	0.51
(3,1152)	1:A:102:LEU:HD23	1:A:102:LEU:HD22	19	0.51
(3,1151)	1:A:102:LEU:HD11	1:A:102:LEU:HD12	1	0.51
(3,1151)	1:A:102:LEU:HD11	1:A:102:LEU:HD13	1	0.51
(3,1151)	1:A:102:LEU:HD12	1:A:102:LEU:HD11	1	0.51
(3,1151)	1:A:102:LEU:HD12	1:A:102:LEU:HD13	1	0.51
(3,1151)	1:A:102:LEU:HD13	1:A:102:LEU:HD11	1	0.51
(3,1151)	1:A:102:LEU:HD13	1:A:102:LEU:HD12	1	0.51
(3,1151)	1:A:102:LEU:HD21	1:A:102:LEU:HD11	1	0.51
(3,1151)	1:A:102:LEU:HD21	1:A:102:LEU:HD12	1	0.51
(3,1151)	1:A:102:LEU:HD21	1:A:102:LEU:HD13	1	0.51
(3,1151)	1:A:102:LEU:HD22	1:A:102:LEU:HD11	1	0.51
(3,1151)	1:A:102:LEU:HD22	1:A:102:LEU:HD12	1	0.51
(3,1151)	1:A:102:LEU:HD22	1:A:102:LEU:HD13	1	0.51
(3,1151)	1:A:102:LEU:HD23	1:A:102:LEU:HD11	1	0.51
(3,1151)	1:A:102:LEU:HD23	1:A:102:LEU:HD12	1	0.51
(3,1151)	1:A:102:LEU:HD23	1:A:102:LEU:HD13	1	0.51
(3,1151)	1:A:102:LEU:HD11	1:A:102:LEU:HD12	3	0.51
(3,1151)	1:A:102:LEU:HD11	1:A:102:LEU:HD13	3	0.51
(3,1151)	1:A:102:LEU:HD12	1:A:102:LEU:HD11	3	0.51
(3,1151)	1:A:102:LEU:HD12	1:A:102:LEU:HD13	3	0.51
(3,1151)	1:A:102:LEU:HD13	1:A:102:LEU:HD11	3	0.51
(3,1151)	1:A:102:LEU:HD13	1:A:102:LEU:HD12	3	0.51
(3,1151)	1:A:102:LEU:HD21	1:A:102:LEU:HD11	3	0.51
(3,1151)	1:A:102:LEU:HD21	1:A:102:LEU:HD12	3	0.51
(3,1151)	1:A:102:LEU:HD21	1:A:102:LEU:HD13	3	0.51
(3,1151)	1:A:102:LEU:HD22	1:A:102:LEU:HD11	3	0.51
(3,1151)	1:A:102:LEU:HD22	1:A:102:LEU:HD12	3	0.51
(3,1151)	1:A:102:LEU:HD22	1:A:102:LEU:HD13	3	0.51
(3,1151)	1:A:102:LEU:HD23	1:A:102:LEU:HD11	3	0.51
(3,1151)	1:A:102:LEU:HD23	1:A:102:LEU:HD12	3	0.51
(3,1151)	1:A:102:LEU:HD23	1:A:102:LEU:HD13	3	0.51
(3,1151)	1:A:102:LEU:HD11	1:A:102:LEU:HD12	4	0.51
(3,1151)	1:A:102:LEU:HD11	1:A:102:LEU:HD13	4	0.51
(3,1151)	1:A:102:LEU:HD12	1:A:102:LEU:HD11	4	0.51
(3,1151)	1:A:102:LEU:HD12	1:A:102:LEU:HD13	4	0.51
(3,1151)	1:A:102:LEU:HD13	1:A:102:LEU:HD11	4	0.51
(3,1151)	1:A:102:LEU:HD13	1:A:102:LEU:HD12	4	0.51
(3,1151)	1:A:102:LEU:HD21	1:A:102:LEU:HD11	4	0.51

Continued on next page...

Continued from previous page...

Key	Atom-1	Atom-2	Model ID	Violation (Å)
(3,1151)	1:A:102:LEU:HD21	1:A:102:LEU:HD12	4	0.51
(3,1151)	1:A:102:LEU:HD21	1:A:102:LEU:HD13	4	0.51
(3,1151)	1:A:102:LEU:HD22	1:A:102:LEU:HD11	4	0.51
(3,1151)	1:A:102:LEU:HD22	1:A:102:LEU:HD12	4	0.51
(3,1151)	1:A:102:LEU:HD22	1:A:102:LEU:HD13	4	0.51
(3,1151)	1:A:102:LEU:HD23	1:A:102:LEU:HD11	4	0.51
(3,1151)	1:A:102:LEU:HD23	1:A:102:LEU:HD12	4	0.51
(3,1151)	1:A:102:LEU:HD23	1:A:102:LEU:HD13	4	0.51
(3,1151)	1:A:102:LEU:HD11	1:A:102:LEU:HD12	13	0.51
(3,1151)	1:A:102:LEU:HD11	1:A:102:LEU:HD13	13	0.51
(3,1151)	1:A:102:LEU:HD12	1:A:102:LEU:HD11	13	0.51
(3,1151)	1:A:102:LEU:HD12	1:A:102:LEU:HD13	13	0.51
(3,1151)	1:A:102:LEU:HD13	1:A:102:LEU:HD11	13	0.51
(3,1151)	1:A:102:LEU:HD13	1:A:102:LEU:HD12	13	0.51
(3,1151)	1:A:102:LEU:HD21	1:A:102:LEU:HD11	13	0.51
(3,1151)	1:A:102:LEU:HD21	1:A:102:LEU:HD12	13	0.51
(3,1151)	1:A:102:LEU:HD21	1:A:102:LEU:HD13	13	0.51
(3,1151)	1:A:102:LEU:HD22	1:A:102:LEU:HD11	13	0.51
(3,1151)	1:A:102:LEU:HD22	1:A:102:LEU:HD12	13	0.51
(3,1151)	1:A:102:LEU:HD22	1:A:102:LEU:HD13	13	0.51
(3,1151)	1:A:102:LEU:HD23	1:A:102:LEU:HD11	13	0.51
(3,1151)	1:A:102:LEU:HD23	1:A:102:LEU:HD12	13	0.51
(3,1151)	1:A:102:LEU:HD23	1:A:102:LEU:HD13	13	0.51
(3,1151)	1:A:102:LEU:HD11	1:A:102:LEU:HD12	15	0.51
(3,1151)	1:A:102:LEU:HD11	1:A:102:LEU:HD13	15	0.51
(3,1151)	1:A:102:LEU:HD12	1:A:102:LEU:HD11	15	0.51
(3,1151)	1:A:102:LEU:HD12	1:A:102:LEU:HD13	15	0.51
(3,1151)	1:A:102:LEU:HD13	1:A:102:LEU:HD11	15	0.51
(3,1151)	1:A:102:LEU:HD13	1:A:102:LEU:HD12	15	0.51
(3,1151)	1:A:102:LEU:HD21	1:A:102:LEU:HD11	15	0.51
(3,1151)	1:A:102:LEU:HD21	1:A:102:LEU:HD12	15	0.51
(3,1151)	1:A:102:LEU:HD21	1:A:102:LEU:HD13	15	0.51
(3,1151)	1:A:102:LEU:HD22	1:A:102:LEU:HD11	15	0.51
(3,1151)	1:A:102:LEU:HD22	1:A:102:LEU:HD12	15	0.51
(3,1151)	1:A:102:LEU:HD22	1:A:102:LEU:HD13	15	0.51
(3,1151)	1:A:102:LEU:HD23	1:A:102:LEU:HD11	15	0.51
(3,1151)	1:A:102:LEU:HD23	1:A:102:LEU:HD12	15	0.51
(3,1151)	1:A:102:LEU:HD23	1:A:102:LEU:HD13	15	0.51
(3,1151)	1:A:102:LEU:HD11	1:A:102:LEU:HD12	16	0.51
(3,1151)	1:A:102:LEU:HD11	1:A:102:LEU:HD13	16	0.51
(3,1151)	1:A:102:LEU:HD12	1:A:102:LEU:HD11	16	0.51
(3,1151)	1:A:102:LEU:HD12	1:A:102:LEU:HD13	16	0.51

Continued on next page...

Continued from previous page...

Key	Atom-1	Atom-2	Model ID	Violation (Å)
(3,1151)	1:A:102:LEU:HD13	1:A:102:LEU:HD11	16	0.51
(3,1151)	1:A:102:LEU:HD13	1:A:102:LEU:HD12	16	0.51
(3,1151)	1:A:102:LEU:HD21	1:A:102:LEU:HD11	16	0.51
(3,1151)	1:A:102:LEU:HD21	1:A:102:LEU:HD12	16	0.51
(3,1151)	1:A:102:LEU:HD21	1:A:102:LEU:HD13	16	0.51
(3,1151)	1:A:102:LEU:HD22	1:A:102:LEU:HD11	16	0.51
(3,1151)	1:A:102:LEU:HD22	1:A:102:LEU:HD12	16	0.51
(3,1151)	1:A:102:LEU:HD22	1:A:102:LEU:HD13	16	0.51
(3,1151)	1:A:102:LEU:HD23	1:A:102:LEU:HD11	16	0.51
(3,1151)	1:A:102:LEU:HD23	1:A:102:LEU:HD12	16	0.51
(3,1151)	1:A:102:LEU:HD23	1:A:102:LEU:HD13	16	0.51
(3,818)	1:A:54:VAL:HG11	1:A:54:VAL:HG21	9	0.5
(3,818)	1:A:54:VAL:HG11	1:A:54:VAL:HG22	9	0.5
(3,818)	1:A:54:VAL:HG11	1:A:54:VAL:HG23	9	0.5
(3,818)	1:A:54:VAL:HG12	1:A:54:VAL:HG21	9	0.5
(3,818)	1:A:54:VAL:HG12	1:A:54:VAL:HG22	9	0.5
(3,818)	1:A:54:VAL:HG12	1:A:54:VAL:HG23	9	0.5
(3,818)	1:A:54:VAL:HG13	1:A:54:VAL:HG21	9	0.5
(3,818)	1:A:54:VAL:HG13	1:A:54:VAL:HG22	9	0.5
(3,818)	1:A:54:VAL:HG13	1:A:54:VAL:HG23	9	0.5
(3,818)	1:A:54:VAL:HG21	1:A:54:VAL:HG22	9	0.5
(3,818)	1:A:54:VAL:HG21	1:A:54:VAL:HG23	9	0.5
(3,818)	1:A:54:VAL:HG22	1:A:54:VAL:HG21	9	0.5
(3,818)	1:A:54:VAL:HG22	1:A:54:VAL:HG23	9	0.5
(3,818)	1:A:54:VAL:HG23	1:A:54:VAL:HG21	9	0.5
(3,818)	1:A:54:VAL:HG23	1:A:54:VAL:HG22	9	0.5
(3,818)	1:A:54:VAL:HG11	1:A:54:VAL:HG21	11	0.5
(3,818)	1:A:54:VAL:HG11	1:A:54:VAL:HG22	11	0.5
(3,818)	1:A:54:VAL:HG11	1:A:54:VAL:HG23	11	0.5
(3,818)	1:A:54:VAL:HG12	1:A:54:VAL:HG21	11	0.5
(3,818)	1:A:54:VAL:HG12	1:A:54:VAL:HG22	11	0.5
(3,818)	1:A:54:VAL:HG12	1:A:54:VAL:HG23	11	0.5
(3,818)	1:A:54:VAL:HG13	1:A:54:VAL:HG21	11	0.5
(3,818)	1:A:54:VAL:HG13	1:A:54:VAL:HG22	11	0.5
(3,818)	1:A:54:VAL:HG13	1:A:54:VAL:HG23	11	0.5
(3,818)	1:A:54:VAL:HG21	1:A:54:VAL:HG22	11	0.5
(3,818)	1:A:54:VAL:HG21	1:A:54:VAL:HG23	11	0.5
(3,818)	1:A:54:VAL:HG22	1:A:54:VAL:HG21	11	0.5
(3,818)	1:A:54:VAL:HG22	1:A:54:VAL:HG23	11	0.5
(3,818)	1:A:54:VAL:HG23	1:A:54:VAL:HG21	11	0.5
(3,818)	1:A:54:VAL:HG23	1:A:54:VAL:HG22	11	0.5
(3,818)	1:A:54:VAL:HG11	1:A:54:VAL:HG21	13	0.5

Continued on next page...

Continued from previous page...

Key	Atom-1	Atom-2	Model ID	Violation (Å)
(3,818)	1:A:54:VAL:HG11	1:A:54:VAL:HG22	13	0.5
(3,818)	1:A:54:VAL:HG11	1:A:54:VAL:HG23	13	0.5
(3,818)	1:A:54:VAL:HG12	1:A:54:VAL:HG21	13	0.5
(3,818)	1:A:54:VAL:HG12	1:A:54:VAL:HG22	13	0.5
(3,818)	1:A:54:VAL:HG12	1:A:54:VAL:HG23	13	0.5
(3,818)	1:A:54:VAL:HG13	1:A:54:VAL:HG21	13	0.5
(3,818)	1:A:54:VAL:HG13	1:A:54:VAL:HG22	13	0.5
(3,818)	1:A:54:VAL:HG13	1:A:54:VAL:HG23	13	0.5
(3,818)	1:A:54:VAL:HG21	1:A:54:VAL:HG22	13	0.5
(3,818)	1:A:54:VAL:HG21	1:A:54:VAL:HG23	13	0.5
(3,818)	1:A:54:VAL:HG22	1:A:54:VAL:HG21	13	0.5
(3,818)	1:A:54:VAL:HG22	1:A:54:VAL:HG23	13	0.5
(3,818)	1:A:54:VAL:HG23	1:A:54:VAL:HG21	13	0.5
(3,818)	1:A:54:VAL:HG23	1:A:54:VAL:HG22	13	0.5
(3,818)	1:A:54:VAL:HG11	1:A:54:VAL:HG21	16	0.5
(3,818)	1:A:54:VAL:HG11	1:A:54:VAL:HG22	16	0.5
(3,818)	1:A:54:VAL:HG11	1:A:54:VAL:HG23	16	0.5
(3,818)	1:A:54:VAL:HG12	1:A:54:VAL:HG21	16	0.5
(3,818)	1:A:54:VAL:HG12	1:A:54:VAL:HG22	16	0.5
(3,818)	1:A:54:VAL:HG12	1:A:54:VAL:HG23	16	0.5
(3,818)	1:A:54:VAL:HG13	1:A:54:VAL:HG21	16	0.5
(3,818)	1:A:54:VAL:HG13	1:A:54:VAL:HG22	16	0.5
(3,818)	1:A:54:VAL:HG13	1:A:54:VAL:HG23	16	0.5
(3,818)	1:A:54:VAL:HG21	1:A:54:VAL:HG22	16	0.5
(3,818)	1:A:54:VAL:HG21	1:A:54:VAL:HG23	16	0.5
(3,818)	1:A:54:VAL:HG22	1:A:54:VAL:HG21	16	0.5
(3,818)	1:A:54:VAL:HG22	1:A:54:VAL:HG23	16	0.5
(3,818)	1:A:54:VAL:HG23	1:A:54:VAL:HG21	16	0.5
(3,818)	1:A:54:VAL:HG23	1:A:54:VAL:HG22	16	0.5
(3,818)	1:A:54:VAL:HG11	1:A:54:VAL:HG21	19	0.5
(3,818)	1:A:54:VAL:HG11	1:A:54:VAL:HG22	19	0.5
(3,818)	1:A:54:VAL:HG11	1:A:54:VAL:HG23	19	0.5
(3,818)	1:A:54:VAL:HG12	1:A:54:VAL:HG21	19	0.5
(3,818)	1:A:54:VAL:HG12	1:A:54:VAL:HG22	19	0.5
(3,818)	1:A:54:VAL:HG12	1:A:54:VAL:HG23	19	0.5
(3,818)	1:A:54:VAL:HG13	1:A:54:VAL:HG21	19	0.5
(3,818)	1:A:54:VAL:HG13	1:A:54:VAL:HG22	19	0.5
(3,818)	1:A:54:VAL:HG13	1:A:54:VAL:HG23	19	0.5
(3,818)	1:A:54:VAL:HG21	1:A:54:VAL:HG22	19	0.5
(3,818)	1:A:54:VAL:HG21	1:A:54:VAL:HG23	19	0.5
(3,818)	1:A:54:VAL:HG22	1:A:54:VAL:HG21	19	0.5
(3,818)	1:A:54:VAL:HG22	1:A:54:VAL:HG23	19	0.5

Continued on next page...

Continued from previous page...

Key	Atom-1	Atom-2	Model ID	Violation (Å)
(3,818)	1:A:54:VAL:HG23	1:A:54:VAL:HG21	19	0.5
(3,818)	1:A:54:VAL:HG23	1:A:54:VAL:HG22	19	0.5
(3,817)	1:A:54:VAL:HG11	1:A:54:VAL:HG12	5	0.5
(3,817)	1:A:54:VAL:HG11	1:A:54:VAL:HG13	5	0.5
(3,817)	1:A:54:VAL:HG12	1:A:54:VAL:HG11	5	0.5
(3,817)	1:A:54:VAL:HG12	1:A:54:VAL:HG13	5	0.5
(3,817)	1:A:54:VAL:HG13	1:A:54:VAL:HG11	5	0.5
(3,817)	1:A:54:VAL:HG13	1:A:54:VAL:HG12	5	0.5
(3,817)	1:A:54:VAL:HG21	1:A:54:VAL:HG11	5	0.5
(3,817)	1:A:54:VAL:HG21	1:A:54:VAL:HG12	5	0.5
(3,817)	1:A:54:VAL:HG21	1:A:54:VAL:HG13	5	0.5
(3,817)	1:A:54:VAL:HG22	1:A:54:VAL:HG11	5	0.5
(3,817)	1:A:54:VAL:HG22	1:A:54:VAL:HG12	5	0.5
(3,817)	1:A:54:VAL:HG22	1:A:54:VAL:HG13	5	0.5
(3,817)	1:A:54:VAL:HG23	1:A:54:VAL:HG11	5	0.5
(3,817)	1:A:54:VAL:HG23	1:A:54:VAL:HG12	5	0.5
(3,817)	1:A:54:VAL:HG23	1:A:54:VAL:HG13	5	0.5
(3,817)	1:A:54:VAL:HG11	1:A:54:VAL:HG12	7	0.5
(3,817)	1:A:54:VAL:HG11	1:A:54:VAL:HG13	7	0.5
(3,817)	1:A:54:VAL:HG12	1:A:54:VAL:HG11	7	0.5
(3,817)	1:A:54:VAL:HG12	1:A:54:VAL:HG13	7	0.5
(3,817)	1:A:54:VAL:HG13	1:A:54:VAL:HG11	7	0.5
(3,817)	1:A:54:VAL:HG13	1:A:54:VAL:HG12	7	0.5
(3,817)	1:A:54:VAL:HG21	1:A:54:VAL:HG11	7	0.5
(3,817)	1:A:54:VAL:HG21	1:A:54:VAL:HG12	7	0.5
(3,817)	1:A:54:VAL:HG21	1:A:54:VAL:HG13	7	0.5
(3,817)	1:A:54:VAL:HG22	1:A:54:VAL:HG11	7	0.5
(3,817)	1:A:54:VAL:HG22	1:A:54:VAL:HG12	7	0.5
(3,817)	1:A:54:VAL:HG22	1:A:54:VAL:HG13	7	0.5
(3,817)	1:A:54:VAL:HG23	1:A:54:VAL:HG11	7	0.5
(3,817)	1:A:54:VAL:HG23	1:A:54:VAL:HG12	7	0.5
(3,817)	1:A:54:VAL:HG23	1:A:54:VAL:HG13	7	0.5
(3,817)	1:A:54:VAL:HG11	1:A:54:VAL:HG12	9	0.5
(3,817)	1:A:54:VAL:HG11	1:A:54:VAL:HG13	9	0.5
(3,817)	1:A:54:VAL:HG12	1:A:54:VAL:HG11	9	0.5
(3,817)	1:A:54:VAL:HG12	1:A:54:VAL:HG13	9	0.5
(3,817)	1:A:54:VAL:HG13	1:A:54:VAL:HG11	9	0.5
(3,817)	1:A:54:VAL:HG13	1:A:54:VAL:HG12	9	0.5
(3,817)	1:A:54:VAL:HG21	1:A:54:VAL:HG11	9	0.5
(3,817)	1:A:54:VAL:HG21	1:A:54:VAL:HG12	9	0.5
(3,817)	1:A:54:VAL:HG21	1:A:54:VAL:HG13	9	0.5
(3,817)	1:A:54:VAL:HG22	1:A:54:VAL:HG11	9	0.5

Continued on next page...

Continued from previous page...

Key	Atom-1	Atom-2	Model ID	Violation (Å)
(3,817)	1:A:54:VAL:HG22	1:A:54:VAL:HG12	9	0.5
(3,817)	1:A:54:VAL:HG22	1:A:54:VAL:HG13	9	0.5
(3,817)	1:A:54:VAL:HG23	1:A:54:VAL:HG11	9	0.5
(3,817)	1:A:54:VAL:HG23	1:A:54:VAL:HG12	9	0.5
(3,817)	1:A:54:VAL:HG23	1:A:54:VAL:HG13	9	0.5
(3,817)	1:A:54:VAL:HG11	1:A:54:VAL:HG12	13	0.5
(3,817)	1:A:54:VAL:HG11	1:A:54:VAL:HG13	13	0.5
(3,817)	1:A:54:VAL:HG12	1:A:54:VAL:HG11	13	0.5
(3,817)	1:A:54:VAL:HG12	1:A:54:VAL:HG13	13	0.5
(3,817)	1:A:54:VAL:HG13	1:A:54:VAL:HG11	13	0.5
(3,817)	1:A:54:VAL:HG13	1:A:54:VAL:HG12	13	0.5
(3,817)	1:A:54:VAL:HG21	1:A:54:VAL:HG11	13	0.5
(3,817)	1:A:54:VAL:HG21	1:A:54:VAL:HG12	13	0.5
(3,817)	1:A:54:VAL:HG21	1:A:54:VAL:HG13	13	0.5
(3,817)	1:A:54:VAL:HG22	1:A:54:VAL:HG11	13	0.5
(3,817)	1:A:54:VAL:HG22	1:A:54:VAL:HG12	13	0.5
(3,817)	1:A:54:VAL:HG22	1:A:54:VAL:HG13	13	0.5
(3,817)	1:A:54:VAL:HG23	1:A:54:VAL:HG11	13	0.5
(3,817)	1:A:54:VAL:HG23	1:A:54:VAL:HG12	13	0.5
(3,817)	1:A:54:VAL:HG23	1:A:54:VAL:HG13	13	0.5
(3,817)	1:A:54:VAL:HG11	1:A:54:VAL:HG12	16	0.5
(3,817)	1:A:54:VAL:HG11	1:A:54:VAL:HG13	16	0.5
(3,817)	1:A:54:VAL:HG12	1:A:54:VAL:HG11	16	0.5
(3,817)	1:A:54:VAL:HG12	1:A:54:VAL:HG13	16	0.5
(3,817)	1:A:54:VAL:HG13	1:A:54:VAL:HG11	16	0.5
(3,817)	1:A:54:VAL:HG13	1:A:54:VAL:HG12	16	0.5
(3,817)	1:A:54:VAL:HG21	1:A:54:VAL:HG11	16	0.5
(3,817)	1:A:54:VAL:HG21	1:A:54:VAL:HG12	16	0.5
(3,817)	1:A:54:VAL:HG21	1:A:54:VAL:HG13	16	0.5
(3,817)	1:A:54:VAL:HG22	1:A:54:VAL:HG11	16	0.5
(3,817)	1:A:54:VAL:HG22	1:A:54:VAL:HG12	16	0.5
(3,817)	1:A:54:VAL:HG22	1:A:54:VAL:HG13	16	0.5
(3,817)	1:A:54:VAL:HG23	1:A:54:VAL:HG11	16	0.5
(3,817)	1:A:54:VAL:HG23	1:A:54:VAL:HG12	16	0.5
(3,817)	1:A:54:VAL:HG23	1:A:54:VAL:HG13	16	0.5
(3,817)	1:A:54:VAL:HG11	1:A:54:VAL:HG12	19	0.5
(3,817)	1:A:54:VAL:HG11	1:A:54:VAL:HG13	19	0.5
(3,817)	1:A:54:VAL:HG12	1:A:54:VAL:HG11	19	0.5
(3,817)	1:A:54:VAL:HG12	1:A:54:VAL:HG13	19	0.5
(3,817)	1:A:54:VAL:HG13	1:A:54:VAL:HG11	19	0.5
(3,817)	1:A:54:VAL:HG13	1:A:54:VAL:HG12	19	0.5
(3,817)	1:A:54:VAL:HG21	1:A:54:VAL:HG11	19	0.5

Continued on next page...

Continued from previous page...

Key	Atom-1	Atom-2	Model ID	Violation (Å)
(3,817)	1:A:54:VAL:HG21	1:A:54:VAL:HG12	19	0.5
(3,817)	1:A:54:VAL:HG21	1:A:54:VAL:HG13	19	0.5
(3,817)	1:A:54:VAL:HG22	1:A:54:VAL:HG11	19	0.5
(3,817)	1:A:54:VAL:HG22	1:A:54:VAL:HG12	19	0.5
(3,817)	1:A:54:VAL:HG22	1:A:54:VAL:HG13	19	0.5
(3,817)	1:A:54:VAL:HG23	1:A:54:VAL:HG11	19	0.5
(3,817)	1:A:54:VAL:HG23	1:A:54:VAL:HG12	19	0.5
(3,817)	1:A:54:VAL:HG23	1:A:54:VAL:HG13	19	0.5
(3,732)	1:A:47:LEU:HD11	1:A:47:LEU:HD21	1	0.5
(3,732)	1:A:47:LEU:HD11	1:A:47:LEU:HD22	1	0.5
(3,732)	1:A:47:LEU:HD11	1:A:47:LEU:HD23	1	0.5
(3,732)	1:A:47:LEU:HD12	1:A:47:LEU:HD21	1	0.5
(3,732)	1:A:47:LEU:HD12	1:A:47:LEU:HD22	1	0.5
(3,732)	1:A:47:LEU:HD12	1:A:47:LEU:HD23	1	0.5
(3,732)	1:A:47:LEU:HD13	1:A:47:LEU:HD21	1	0.5
(3,732)	1:A:47:LEU:HD13	1:A:47:LEU:HD22	1	0.5
(3,732)	1:A:47:LEU:HD13	1:A:47:LEU:HD23	1	0.5
(3,732)	1:A:47:LEU:HD21	1:A:47:LEU:HD22	1	0.5
(3,732)	1:A:47:LEU:HD21	1:A:47:LEU:HD23	1	0.5
(3,732)	1:A:47:LEU:HD22	1:A:47:LEU:HD21	1	0.5
(3,732)	1:A:47:LEU:HD22	1:A:47:LEU:HD23	1	0.5
(3,732)	1:A:47:LEU:HD23	1:A:47:LEU:HD21	1	0.5
(3,732)	1:A:47:LEU:HD23	1:A:47:LEU:HD22	1	0.5
(3,732)	1:A:47:LEU:HD11	1:A:47:LEU:HD21	3	0.5
(3,732)	1:A:47:LEU:HD11	1:A:47:LEU:HD22	3	0.5
(3,732)	1:A:47:LEU:HD11	1:A:47:LEU:HD23	3	0.5
(3,732)	1:A:47:LEU:HD12	1:A:47:LEU:HD21	3	0.5
(3,732)	1:A:47:LEU:HD12	1:A:47:LEU:HD22	3	0.5
(3,732)	1:A:47:LEU:HD12	1:A:47:LEU:HD23	3	0.5
(3,732)	1:A:47:LEU:HD13	1:A:47:LEU:HD21	3	0.5
(3,732)	1:A:47:LEU:HD13	1:A:47:LEU:HD22	3	0.5
(3,732)	1:A:47:LEU:HD13	1:A:47:LEU:HD23	3	0.5
(3,732)	1:A:47:LEU:HD21	1:A:47:LEU:HD22	3	0.5
(3,732)	1:A:47:LEU:HD21	1:A:47:LEU:HD23	3	0.5
(3,732)	1:A:47:LEU:HD22	1:A:47:LEU:HD21	3	0.5
(3,732)	1:A:47:LEU:HD22	1:A:47:LEU:HD23	3	0.5
(3,732)	1:A:47:LEU:HD23	1:A:47:LEU:HD21	3	0.5
(3,732)	1:A:47:LEU:HD23	1:A:47:LEU:HD22	3	0.5
(3,732)	1:A:47:LEU:HD11	1:A:47:LEU:HD21	4	0.5
(3,732)	1:A:47:LEU:HD11	1:A:47:LEU:HD22	4	0.5
(3,732)	1:A:47:LEU:HD11	1:A:47:LEU:HD23	4	0.5
(3,732)	1:A:47:LEU:HD12	1:A:47:LEU:HD21	4	0.5

Continued on next page...

Continued from previous page...

Key	Atom-1	Atom-2	Model ID	Violation (Å)
(3,732)	1:A:47:LEU:HD12	1:A:47:LEU:HD22	4	0.5
(3,732)	1:A:47:LEU:HD12	1:A:47:LEU:HD23	4	0.5
(3,732)	1:A:47:LEU:HD13	1:A:47:LEU:HD21	4	0.5
(3,732)	1:A:47:LEU:HD13	1:A:47:LEU:HD22	4	0.5
(3,732)	1:A:47:LEU:HD13	1:A:47:LEU:HD23	4	0.5
(3,732)	1:A:47:LEU:HD21	1:A:47:LEU:HD22	4	0.5
(3,732)	1:A:47:LEU:HD21	1:A:47:LEU:HD23	4	0.5
(3,732)	1:A:47:LEU:HD22	1:A:47:LEU:HD21	4	0.5
(3,732)	1:A:47:LEU:HD22	1:A:47:LEU:HD23	4	0.5
(3,732)	1:A:47:LEU:HD23	1:A:47:LEU:HD21	4	0.5
(3,732)	1:A:47:LEU:HD23	1:A:47:LEU:HD22	4	0.5
(3,732)	1:A:47:LEU:HD11	1:A:47:LEU:HD21	5	0.5
(3,732)	1:A:47:LEU:HD11	1:A:47:LEU:HD22	5	0.5
(3,732)	1:A:47:LEU:HD11	1:A:47:LEU:HD23	5	0.5
(3,732)	1:A:47:LEU:HD12	1:A:47:LEU:HD21	5	0.5
(3,732)	1:A:47:LEU:HD12	1:A:47:LEU:HD22	5	0.5
(3,732)	1:A:47:LEU:HD12	1:A:47:LEU:HD23	5	0.5
(3,732)	1:A:47:LEU:HD13	1:A:47:LEU:HD21	5	0.5
(3,732)	1:A:47:LEU:HD13	1:A:47:LEU:HD22	5	0.5
(3,732)	1:A:47:LEU:HD13	1:A:47:LEU:HD23	5	0.5
(3,732)	1:A:47:LEU:HD21	1:A:47:LEU:HD22	5	0.5
(3,732)	1:A:47:LEU:HD21	1:A:47:LEU:HD23	5	0.5
(3,732)	1:A:47:LEU:HD22	1:A:47:LEU:HD21	5	0.5
(3,732)	1:A:47:LEU:HD22	1:A:47:LEU:HD23	5	0.5
(3,732)	1:A:47:LEU:HD23	1:A:47:LEU:HD21	5	0.5
(3,732)	1:A:47:LEU:HD23	1:A:47:LEU:HD22	5	0.5
(3,732)	1:A:47:LEU:HD11	1:A:47:LEU:HD21	6	0.5
(3,732)	1:A:47:LEU:HD11	1:A:47:LEU:HD22	6	0.5
(3,732)	1:A:47:LEU:HD11	1:A:47:LEU:HD23	6	0.5
(3,732)	1:A:47:LEU:HD12	1:A:47:LEU:HD21	6	0.5
(3,732)	1:A:47:LEU:HD12	1:A:47:LEU:HD22	6	0.5
(3,732)	1:A:47:LEU:HD12	1:A:47:LEU:HD23	6	0.5
(3,732)	1:A:47:LEU:HD13	1:A:47:LEU:HD21	6	0.5
(3,732)	1:A:47:LEU:HD13	1:A:47:LEU:HD22	6	0.5
(3,732)	1:A:47:LEU:HD13	1:A:47:LEU:HD23	6	0.5
(3,732)	1:A:47:LEU:HD21	1:A:47:LEU:HD22	6	0.5
(3,732)	1:A:47:LEU:HD21	1:A:47:LEU:HD23	6	0.5
(3,732)	1:A:47:LEU:HD22	1:A:47:LEU:HD21	6	0.5
(3,732)	1:A:47:LEU:HD22	1:A:47:LEU:HD23	6	0.5
(3,732)	1:A:47:LEU:HD23	1:A:47:LEU:HD21	6	0.5
(3,732)	1:A:47:LEU:HD23	1:A:47:LEU:HD22	6	0.5
(3,732)	1:A:47:LEU:HD11	1:A:47:LEU:HD21	7	0.5

Continued on next page...

Continued from previous page...

Key	Atom-1	Atom-2	Model ID	Violation (Å)
(3,732)	1:A:47:LEU:HD11	1:A:47:LEU:HD22	7	0.5
(3,732)	1:A:47:LEU:HD11	1:A:47:LEU:HD23	7	0.5
(3,732)	1:A:47:LEU:HD12	1:A:47:LEU:HD21	7	0.5
(3,732)	1:A:47:LEU:HD12	1:A:47:LEU:HD22	7	0.5
(3,732)	1:A:47:LEU:HD12	1:A:47:LEU:HD23	7	0.5
(3,732)	1:A:47:LEU:HD13	1:A:47:LEU:HD21	7	0.5
(3,732)	1:A:47:LEU:HD13	1:A:47:LEU:HD22	7	0.5
(3,732)	1:A:47:LEU:HD13	1:A:47:LEU:HD23	7	0.5
(3,732)	1:A:47:LEU:HD21	1:A:47:LEU:HD22	7	0.5
(3,732)	1:A:47:LEU:HD21	1:A:47:LEU:HD23	7	0.5
(3,732)	1:A:47:LEU:HD22	1:A:47:LEU:HD21	7	0.5
(3,732)	1:A:47:LEU:HD22	1:A:47:LEU:HD23	7	0.5
(3,732)	1:A:47:LEU:HD23	1:A:47:LEU:HD21	7	0.5
(3,732)	1:A:47:LEU:HD23	1:A:47:LEU:HD22	7	0.5
(3,732)	1:A:47:LEU:HD11	1:A:47:LEU:HD21	8	0.5
(3,732)	1:A:47:LEU:HD11	1:A:47:LEU:HD22	8	0.5
(3,732)	1:A:47:LEU:HD11	1:A:47:LEU:HD23	8	0.5
(3,732)	1:A:47:LEU:HD12	1:A:47:LEU:HD21	8	0.5
(3,732)	1:A:47:LEU:HD12	1:A:47:LEU:HD22	8	0.5
(3,732)	1:A:47:LEU:HD12	1:A:47:LEU:HD23	8	0.5
(3,732)	1:A:47:LEU:HD13	1:A:47:LEU:HD21	8	0.5
(3,732)	1:A:47:LEU:HD13	1:A:47:LEU:HD22	8	0.5
(3,732)	1:A:47:LEU:HD13	1:A:47:LEU:HD23	8	0.5
(3,732)	1:A:47:LEU:HD21	1:A:47:LEU:HD22	8	0.5
(3,732)	1:A:47:LEU:HD21	1:A:47:LEU:HD23	8	0.5
(3,732)	1:A:47:LEU:HD22	1:A:47:LEU:HD21	8	0.5
(3,732)	1:A:47:LEU:HD22	1:A:47:LEU:HD23	8	0.5
(3,732)	1:A:47:LEU:HD23	1:A:47:LEU:HD21	8	0.5
(3,732)	1:A:47:LEU:HD23	1:A:47:LEU:HD22	8	0.5
(3,732)	1:A:47:LEU:HD11	1:A:47:LEU:HD21	10	0.5
(3,732)	1:A:47:LEU:HD11	1:A:47:LEU:HD22	10	0.5
(3,732)	1:A:47:LEU:HD11	1:A:47:LEU:HD23	10	0.5
(3,732)	1:A:47:LEU:HD12	1:A:47:LEU:HD21	10	0.5
(3,732)	1:A:47:LEU:HD12	1:A:47:LEU:HD22	10	0.5
(3,732)	1:A:47:LEU:HD12	1:A:47:LEU:HD23	10	0.5
(3,732)	1:A:47:LEU:HD13	1:A:47:LEU:HD21	10	0.5
(3,732)	1:A:47:LEU:HD13	1:A:47:LEU:HD22	10	0.5
(3,732)	1:A:47:LEU:HD13	1:A:47:LEU:HD23	10	0.5
(3,732)	1:A:47:LEU:HD21	1:A:47:LEU:HD22	10	0.5
(3,732)	1:A:47:LEU:HD21	1:A:47:LEU:HD23	10	0.5
(3,732)	1:A:47:LEU:HD22	1:A:47:LEU:HD21	10	0.5
(3,732)	1:A:47:LEU:HD22	1:A:47:LEU:HD23	10	0.5

Continued on next page...

Continued from previous page...

Key	Atom-1	Atom-2	Model ID	Violation (Å)
(3,732)	1:A:47:LEU:HD23	1:A:47:LEU:HD21	10	0.5
(3,732)	1:A:47:LEU:HD23	1:A:47:LEU:HD22	10	0.5
(3,732)	1:A:47:LEU:HD11	1:A:47:LEU:HD21	11	0.5
(3,732)	1:A:47:LEU:HD11	1:A:47:LEU:HD22	11	0.5
(3,732)	1:A:47:LEU:HD11	1:A:47:LEU:HD23	11	0.5
(3,732)	1:A:47:LEU:HD12	1:A:47:LEU:HD21	11	0.5
(3,732)	1:A:47:LEU:HD12	1:A:47:LEU:HD22	11	0.5
(3,732)	1:A:47:LEU:HD12	1:A:47:LEU:HD23	11	0.5
(3,732)	1:A:47:LEU:HD13	1:A:47:LEU:HD21	11	0.5
(3,732)	1:A:47:LEU:HD13	1:A:47:LEU:HD22	11	0.5
(3,732)	1:A:47:LEU:HD13	1:A:47:LEU:HD23	11	0.5
(3,732)	1:A:47:LEU:HD21	1:A:47:LEU:HD22	11	0.5
(3,732)	1:A:47:LEU:HD21	1:A:47:LEU:HD23	11	0.5
(3,732)	1:A:47:LEU:HD22	1:A:47:LEU:HD21	11	0.5
(3,732)	1:A:47:LEU:HD22	1:A:47:LEU:HD23	11	0.5
(3,732)	1:A:47:LEU:HD23	1:A:47:LEU:HD21	11	0.5
(3,732)	1:A:47:LEU:HD23	1:A:47:LEU:HD22	11	0.5
(3,732)	1:A:47:LEU:HD11	1:A:47:LEU:HD21	12	0.5
(3,732)	1:A:47:LEU:HD11	1:A:47:LEU:HD22	12	0.5
(3,732)	1:A:47:LEU:HD11	1:A:47:LEU:HD23	12	0.5
(3,732)	1:A:47:LEU:HD12	1:A:47:LEU:HD21	12	0.5
(3,732)	1:A:47:LEU:HD12	1:A:47:LEU:HD22	12	0.5
(3,732)	1:A:47:LEU:HD12	1:A:47:LEU:HD23	12	0.5
(3,732)	1:A:47:LEU:HD13	1:A:47:LEU:HD21	12	0.5
(3,732)	1:A:47:LEU:HD13	1:A:47:LEU:HD22	12	0.5
(3,732)	1:A:47:LEU:HD13	1:A:47:LEU:HD23	12	0.5
(3,732)	1:A:47:LEU:HD21	1:A:47:LEU:HD22	12	0.5
(3,732)	1:A:47:LEU:HD21	1:A:47:LEU:HD23	12	0.5
(3,732)	1:A:47:LEU:HD22	1:A:47:LEU:HD21	12	0.5
(3,732)	1:A:47:LEU:HD22	1:A:47:LEU:HD23	12	0.5
(3,732)	1:A:47:LEU:HD23	1:A:47:LEU:HD21	12	0.5
(3,732)	1:A:47:LEU:HD23	1:A:47:LEU:HD22	12	0.5
(3,732)	1:A:47:LEU:HD11	1:A:47:LEU:HD21	13	0.5
(3,732)	1:A:47:LEU:HD11	1:A:47:LEU:HD22	13	0.5
(3,732)	1:A:47:LEU:HD11	1:A:47:LEU:HD23	13	0.5
(3,732)	1:A:47:LEU:HD12	1:A:47:LEU:HD21	13	0.5
(3,732)	1:A:47:LEU:HD12	1:A:47:LEU:HD22	13	0.5
(3,732)	1:A:47:LEU:HD12	1:A:47:LEU:HD23	13	0.5
(3,732)	1:A:47:LEU:HD13	1:A:47:LEU:HD21	13	0.5
(3,732)	1:A:47:LEU:HD13	1:A:47:LEU:HD22	13	0.5
(3,732)	1:A:47:LEU:HD13	1:A:47:LEU:HD23	13	0.5
(3,732)	1:A:47:LEU:HD21	1:A:47:LEU:HD22	13	0.5

Continued on next page...

Continued from previous page...

Key	Atom-1	Atom-2	Model ID	Violation (Å)
(3,732)	1:A:47:LEU:HD21	1:A:47:LEU:HD23	13	0.5
(3,732)	1:A:47:LEU:HD22	1:A:47:LEU:HD21	13	0.5
(3,732)	1:A:47:LEU:HD22	1:A:47:LEU:HD23	13	0.5
(3,732)	1:A:47:LEU:HD23	1:A:47:LEU:HD21	13	0.5
(3,732)	1:A:47:LEU:HD23	1:A:47:LEU:HD22	13	0.5
(3,732)	1:A:47:LEU:HD11	1:A:47:LEU:HD21	14	0.5
(3,732)	1:A:47:LEU:HD11	1:A:47:LEU:HD22	14	0.5
(3,732)	1:A:47:LEU:HD11	1:A:47:LEU:HD23	14	0.5
(3,732)	1:A:47:LEU:HD12	1:A:47:LEU:HD21	14	0.5
(3,732)	1:A:47:LEU:HD12	1:A:47:LEU:HD22	14	0.5
(3,732)	1:A:47:LEU:HD12	1:A:47:LEU:HD23	14	0.5
(3,732)	1:A:47:LEU:HD13	1:A:47:LEU:HD21	14	0.5
(3,732)	1:A:47:LEU:HD13	1:A:47:LEU:HD22	14	0.5
(3,732)	1:A:47:LEU:HD13	1:A:47:LEU:HD23	14	0.5
(3,732)	1:A:47:LEU:HD21	1:A:47:LEU:HD22	14	0.5
(3,732)	1:A:47:LEU:HD21	1:A:47:LEU:HD23	14	0.5
(3,732)	1:A:47:LEU:HD22	1:A:47:LEU:HD21	14	0.5
(3,732)	1:A:47:LEU:HD22	1:A:47:LEU:HD23	14	0.5
(3,732)	1:A:47:LEU:HD23	1:A:47:LEU:HD21	14	0.5
(3,732)	1:A:47:LEU:HD23	1:A:47:LEU:HD22	14	0.5
(3,732)	1:A:47:LEU:HD11	1:A:47:LEU:HD21	15	0.5
(3,732)	1:A:47:LEU:HD11	1:A:47:LEU:HD22	15	0.5
(3,732)	1:A:47:LEU:HD11	1:A:47:LEU:HD23	15	0.5
(3,732)	1:A:47:LEU:HD12	1:A:47:LEU:HD21	15	0.5
(3,732)	1:A:47:LEU:HD12	1:A:47:LEU:HD22	15	0.5
(3,732)	1:A:47:LEU:HD12	1:A:47:LEU:HD23	15	0.5
(3,732)	1:A:47:LEU:HD13	1:A:47:LEU:HD21	15	0.5
(3,732)	1:A:47:LEU:HD13	1:A:47:LEU:HD22	15	0.5
(3,732)	1:A:47:LEU:HD13	1:A:47:LEU:HD23	15	0.5
(3,732)	1:A:47:LEU:HD21	1:A:47:LEU:HD22	15	0.5
(3,732)	1:A:47:LEU:HD21	1:A:47:LEU:HD23	15	0.5
(3,732)	1:A:47:LEU:HD22	1:A:47:LEU:HD21	15	0.5
(3,732)	1:A:47:LEU:HD22	1:A:47:LEU:HD23	15	0.5
(3,732)	1:A:47:LEU:HD23	1:A:47:LEU:HD21	15	0.5
(3,732)	1:A:47:LEU:HD23	1:A:47:LEU:HD22	15	0.5
(3,732)	1:A:47:LEU:HD11	1:A:47:LEU:HD21	16	0.5
(3,732)	1:A:47:LEU:HD11	1:A:47:LEU:HD22	16	0.5
(3,732)	1:A:47:LEU:HD11	1:A:47:LEU:HD23	16	0.5
(3,732)	1:A:47:LEU:HD12	1:A:47:LEU:HD21	16	0.5
(3,732)	1:A:47:LEU:HD12	1:A:47:LEU:HD22	16	0.5
(3,732)	1:A:47:LEU:HD12	1:A:47:LEU:HD23	16	0.5
(3,732)	1:A:47:LEU:HD13	1:A:47:LEU:HD21	16	0.5

Continued on next page...

Continued from previous page...

Key	Atom-1	Atom-2	Model ID	Violation (Å)
(3,732)	1:A:47:LEU:HD13	1:A:47:LEU:HD22	16	0.5
(3,732)	1:A:47:LEU:HD13	1:A:47:LEU:HD23	16	0.5
(3,732)	1:A:47:LEU:HD21	1:A:47:LEU:HD22	16	0.5
(3,732)	1:A:47:LEU:HD21	1:A:47:LEU:HD23	16	0.5
(3,732)	1:A:47:LEU:HD22	1:A:47:LEU:HD21	16	0.5
(3,732)	1:A:47:LEU:HD22	1:A:47:LEU:HD23	16	0.5
(3,732)	1:A:47:LEU:HD23	1:A:47:LEU:HD21	16	0.5
(3,732)	1:A:47:LEU:HD23	1:A:47:LEU:HD22	16	0.5
(3,732)	1:A:47:LEU:HD11	1:A:47:LEU:HD21	17	0.5
(3,732)	1:A:47:LEU:HD11	1:A:47:LEU:HD22	17	0.5
(3,732)	1:A:47:LEU:HD11	1:A:47:LEU:HD23	17	0.5
(3,732)	1:A:47:LEU:HD12	1:A:47:LEU:HD21	17	0.5
(3,732)	1:A:47:LEU:HD12	1:A:47:LEU:HD22	17	0.5
(3,732)	1:A:47:LEU:HD12	1:A:47:LEU:HD23	17	0.5
(3,732)	1:A:47:LEU:HD13	1:A:47:LEU:HD21	17	0.5
(3,732)	1:A:47:LEU:HD13	1:A:47:LEU:HD22	17	0.5
(3,732)	1:A:47:LEU:HD13	1:A:47:LEU:HD23	17	0.5
(3,732)	1:A:47:LEU:HD21	1:A:47:LEU:HD22	17	0.5
(3,732)	1:A:47:LEU:HD21	1:A:47:LEU:HD23	17	0.5
(3,732)	1:A:47:LEU:HD22	1:A:47:LEU:HD21	17	0.5
(3,732)	1:A:47:LEU:HD22	1:A:47:LEU:HD23	17	0.5
(3,732)	1:A:47:LEU:HD23	1:A:47:LEU:HD21	17	0.5
(3,732)	1:A:47:LEU:HD23	1:A:47:LEU:HD22	17	0.5
(3,732)	1:A:47:LEU:HD11	1:A:47:LEU:HD21	20	0.5
(3,732)	1:A:47:LEU:HD11	1:A:47:LEU:HD22	20	0.5
(3,732)	1:A:47:LEU:HD11	1:A:47:LEU:HD23	20	0.5
(3,732)	1:A:47:LEU:HD12	1:A:47:LEU:HD21	20	0.5
(3,732)	1:A:47:LEU:HD12	1:A:47:LEU:HD22	20	0.5
(3,732)	1:A:47:LEU:HD12	1:A:47:LEU:HD23	20	0.5
(3,732)	1:A:47:LEU:HD13	1:A:47:LEU:HD21	20	0.5
(3,732)	1:A:47:LEU:HD13	1:A:47:LEU:HD22	20	0.5
(3,732)	1:A:47:LEU:HD13	1:A:47:LEU:HD23	20	0.5
(3,732)	1:A:47:LEU:HD21	1:A:47:LEU:HD22	20	0.5
(3,732)	1:A:47:LEU:HD21	1:A:47:LEU:HD23	20	0.5
(3,732)	1:A:47:LEU:HD22	1:A:47:LEU:HD21	20	0.5
(3,732)	1:A:47:LEU:HD22	1:A:47:LEU:HD23	20	0.5
(3,732)	1:A:47:LEU:HD23	1:A:47:LEU:HD21	20	0.5
(3,732)	1:A:47:LEU:HD23	1:A:47:LEU:HD22	20	0.5
(3,731)	1:A:47:LEU:HD11	1:A:47:LEU:HD12	1	0.5
(3,731)	1:A:47:LEU:HD11	1:A:47:LEU:HD13	1	0.5
(3,731)	1:A:47:LEU:HD12	1:A:47:LEU:HD11	1	0.5
(3,731)	1:A:47:LEU:HD12	1:A:47:LEU:HD13	1	0.5

Continued on next page...

Continued from previous page...

Key	Atom-1	Atom-2	Model ID	Violation (Å)
(3,731)	1:A:47:LEU:HD13	1:A:47:LEU:HD11	1	0.5
(3,731)	1:A:47:LEU:HD13	1:A:47:LEU:HD12	1	0.5
(3,731)	1:A:47:LEU:HD21	1:A:47:LEU:HD11	1	0.5
(3,731)	1:A:47:LEU:HD21	1:A:47:LEU:HD12	1	0.5
(3,731)	1:A:47:LEU:HD21	1:A:47:LEU:HD13	1	0.5
(3,731)	1:A:47:LEU:HD22	1:A:47:LEU:HD11	1	0.5
(3,731)	1:A:47:LEU:HD22	1:A:47:LEU:HD12	1	0.5
(3,731)	1:A:47:LEU:HD22	1:A:47:LEU:HD13	1	0.5
(3,731)	1:A:47:LEU:HD23	1:A:47:LEU:HD11	1	0.5
(3,731)	1:A:47:LEU:HD23	1:A:47:LEU:HD12	1	0.5
(3,731)	1:A:47:LEU:HD23	1:A:47:LEU:HD13	1	0.5
(3,731)	1:A:47:LEU:HD11	1:A:47:LEU:HD12	3	0.5
(3,731)	1:A:47:LEU:HD11	1:A:47:LEU:HD13	3	0.5
(3,731)	1:A:47:LEU:HD12	1:A:47:LEU:HD11	3	0.5
(3,731)	1:A:47:LEU:HD12	1:A:47:LEU:HD13	3	0.5
(3,731)	1:A:47:LEU:HD13	1:A:47:LEU:HD11	3	0.5
(3,731)	1:A:47:LEU:HD13	1:A:47:LEU:HD12	3	0.5
(3,731)	1:A:47:LEU:HD21	1:A:47:LEU:HD11	3	0.5
(3,731)	1:A:47:LEU:HD21	1:A:47:LEU:HD12	3	0.5
(3,731)	1:A:47:LEU:HD21	1:A:47:LEU:HD13	3	0.5
(3,731)	1:A:47:LEU:HD22	1:A:47:LEU:HD11	3	0.5
(3,731)	1:A:47:LEU:HD22	1:A:47:LEU:HD12	3	0.5
(3,731)	1:A:47:LEU:HD22	1:A:47:LEU:HD13	3	0.5
(3,731)	1:A:47:LEU:HD23	1:A:47:LEU:HD11	3	0.5
(3,731)	1:A:47:LEU:HD23	1:A:47:LEU:HD12	3	0.5
(3,731)	1:A:47:LEU:HD23	1:A:47:LEU:HD13	3	0.5
(3,731)	1:A:47:LEU:HD11	1:A:47:LEU:HD12	4	0.5
(3,731)	1:A:47:LEU:HD11	1:A:47:LEU:HD13	4	0.5
(3,731)	1:A:47:LEU:HD12	1:A:47:LEU:HD11	4	0.5
(3,731)	1:A:47:LEU:HD12	1:A:47:LEU:HD13	4	0.5
(3,731)	1:A:47:LEU:HD13	1:A:47:LEU:HD11	4	0.5
(3,731)	1:A:47:LEU:HD13	1:A:47:LEU:HD12	4	0.5
(3,731)	1:A:47:LEU:HD21	1:A:47:LEU:HD11	4	0.5
(3,731)	1:A:47:LEU:HD21	1:A:47:LEU:HD12	4	0.5
(3,731)	1:A:47:LEU:HD21	1:A:47:LEU:HD13	4	0.5
(3,731)	1:A:47:LEU:HD22	1:A:47:LEU:HD11	4	0.5
(3,731)	1:A:47:LEU:HD22	1:A:47:LEU:HD12	4	0.5
(3,731)	1:A:47:LEU:HD22	1:A:47:LEU:HD13	4	0.5
(3,731)	1:A:47:LEU:HD23	1:A:47:LEU:HD11	4	0.5
(3,731)	1:A:47:LEU:HD23	1:A:47:LEU:HD12	4	0.5
(3,731)	1:A:47:LEU:HD23	1:A:47:LEU:HD13	4	0.5
(3,731)	1:A:47:LEU:HD11	1:A:47:LEU:HD12	6	0.5

Continued on next page...

Continued from previous page...

Key	Atom-1	Atom-2	Model ID	Violation (Å)
(3,731)	1:A:47:LEU:HD11	1:A:47:LEU:HD13	6	0.5
(3,731)	1:A:47:LEU:HD12	1:A:47:LEU:HD11	6	0.5
(3,731)	1:A:47:LEU:HD12	1:A:47:LEU:HD13	6	0.5
(3,731)	1:A:47:LEU:HD13	1:A:47:LEU:HD11	6	0.5
(3,731)	1:A:47:LEU:HD13	1:A:47:LEU:HD12	6	0.5
(3,731)	1:A:47:LEU:HD21	1:A:47:LEU:HD11	6	0.5
(3,731)	1:A:47:LEU:HD21	1:A:47:LEU:HD12	6	0.5
(3,731)	1:A:47:LEU:HD21	1:A:47:LEU:HD13	6	0.5
(3,731)	1:A:47:LEU:HD22	1:A:47:LEU:HD11	6	0.5
(3,731)	1:A:47:LEU:HD22	1:A:47:LEU:HD12	6	0.5
(3,731)	1:A:47:LEU:HD22	1:A:47:LEU:HD13	6	0.5
(3,731)	1:A:47:LEU:HD23	1:A:47:LEU:HD11	6	0.5
(3,731)	1:A:47:LEU:HD23	1:A:47:LEU:HD12	6	0.5
(3,731)	1:A:47:LEU:HD23	1:A:47:LEU:HD13	6	0.5
(3,731)	1:A:47:LEU:HD11	1:A:47:LEU:HD12	7	0.5
(3,731)	1:A:47:LEU:HD11	1:A:47:LEU:HD13	7	0.5
(3,731)	1:A:47:LEU:HD12	1:A:47:LEU:HD11	7	0.5
(3,731)	1:A:47:LEU:HD12	1:A:47:LEU:HD13	7	0.5
(3,731)	1:A:47:LEU:HD13	1:A:47:LEU:HD11	7	0.5
(3,731)	1:A:47:LEU:HD13	1:A:47:LEU:HD12	7	0.5
(3,731)	1:A:47:LEU:HD21	1:A:47:LEU:HD11	7	0.5
(3,731)	1:A:47:LEU:HD21	1:A:47:LEU:HD12	7	0.5
(3,731)	1:A:47:LEU:HD21	1:A:47:LEU:HD13	7	0.5
(3,731)	1:A:47:LEU:HD22	1:A:47:LEU:HD11	7	0.5
(3,731)	1:A:47:LEU:HD22	1:A:47:LEU:HD12	7	0.5
(3,731)	1:A:47:LEU:HD22	1:A:47:LEU:HD13	7	0.5
(3,731)	1:A:47:LEU:HD23	1:A:47:LEU:HD11	7	0.5
(3,731)	1:A:47:LEU:HD23	1:A:47:LEU:HD12	7	0.5
(3,731)	1:A:47:LEU:HD23	1:A:47:LEU:HD13	7	0.5
(3,731)	1:A:47:LEU:HD11	1:A:47:LEU:HD12	8	0.5
(3,731)	1:A:47:LEU:HD11	1:A:47:LEU:HD13	8	0.5
(3,731)	1:A:47:LEU:HD12	1:A:47:LEU:HD11	8	0.5
(3,731)	1:A:47:LEU:HD12	1:A:47:LEU:HD13	8	0.5
(3,731)	1:A:47:LEU:HD13	1:A:47:LEU:HD11	8	0.5
(3,731)	1:A:47:LEU:HD13	1:A:47:LEU:HD12	8	0.5
(3,731)	1:A:47:LEU:HD21	1:A:47:LEU:HD11	8	0.5
(3,731)	1:A:47:LEU:HD21	1:A:47:LEU:HD12	8	0.5
(3,731)	1:A:47:LEU:HD21	1:A:47:LEU:HD13	8	0.5
(3,731)	1:A:47:LEU:HD22	1:A:47:LEU:HD11	8	0.5
(3,731)	1:A:47:LEU:HD22	1:A:47:LEU:HD12	8	0.5
(3,731)	1:A:47:LEU:HD22	1:A:47:LEU:HD13	8	0.5
(3,731)	1:A:47:LEU:HD23	1:A:47:LEU:HD11	8	0.5

Continued on next page...

Continued from previous page...

Key	Atom-1	Atom-2	Model ID	Violation (Å)
(3,731)	1:A:47:LEU:HD23	1:A:47:LEU:HD12	8	0.5
(3,731)	1:A:47:LEU:HD23	1:A:47:LEU:HD13	8	0.5
(3,731)	1:A:47:LEU:HD11	1:A:47:LEU:HD12	9	0.5
(3,731)	1:A:47:LEU:HD11	1:A:47:LEU:HD13	9	0.5
(3,731)	1:A:47:LEU:HD12	1:A:47:LEU:HD11	9	0.5
(3,731)	1:A:47:LEU:HD12	1:A:47:LEU:HD13	9	0.5
(3,731)	1:A:47:LEU:HD13	1:A:47:LEU:HD11	9	0.5
(3,731)	1:A:47:LEU:HD13	1:A:47:LEU:HD12	9	0.5
(3,731)	1:A:47:LEU:HD21	1:A:47:LEU:HD11	9	0.5
(3,731)	1:A:47:LEU:HD21	1:A:47:LEU:HD12	9	0.5
(3,731)	1:A:47:LEU:HD21	1:A:47:LEU:HD13	9	0.5
(3,731)	1:A:47:LEU:HD22	1:A:47:LEU:HD11	9	0.5
(3,731)	1:A:47:LEU:HD22	1:A:47:LEU:HD12	9	0.5
(3,731)	1:A:47:LEU:HD22	1:A:47:LEU:HD13	9	0.5
(3,731)	1:A:47:LEU:HD23	1:A:47:LEU:HD11	9	0.5
(3,731)	1:A:47:LEU:HD23	1:A:47:LEU:HD12	9	0.5
(3,731)	1:A:47:LEU:HD23	1:A:47:LEU:HD13	9	0.5
(3,731)	1:A:47:LEU:HD11	1:A:47:LEU:HD12	10	0.5
(3,731)	1:A:47:LEU:HD11	1:A:47:LEU:HD13	10	0.5
(3,731)	1:A:47:LEU:HD12	1:A:47:LEU:HD11	10	0.5
(3,731)	1:A:47:LEU:HD12	1:A:47:LEU:HD13	10	0.5
(3,731)	1:A:47:LEU:HD13	1:A:47:LEU:HD11	10	0.5
(3,731)	1:A:47:LEU:HD13	1:A:47:LEU:HD12	10	0.5
(3,731)	1:A:47:LEU:HD21	1:A:47:LEU:HD11	10	0.5
(3,731)	1:A:47:LEU:HD21	1:A:47:LEU:HD12	10	0.5
(3,731)	1:A:47:LEU:HD21	1:A:47:LEU:HD13	10	0.5
(3,731)	1:A:47:LEU:HD22	1:A:47:LEU:HD11	10	0.5
(3,731)	1:A:47:LEU:HD22	1:A:47:LEU:HD12	10	0.5
(3,731)	1:A:47:LEU:HD22	1:A:47:LEU:HD13	10	0.5
(3,731)	1:A:47:LEU:HD23	1:A:47:LEU:HD11	10	0.5
(3,731)	1:A:47:LEU:HD23	1:A:47:LEU:HD12	10	0.5
(3,731)	1:A:47:LEU:HD23	1:A:47:LEU:HD13	10	0.5
(3,731)	1:A:47:LEU:HD11	1:A:47:LEU:HD12	11	0.5
(3,731)	1:A:47:LEU:HD11	1:A:47:LEU:HD13	11	0.5
(3,731)	1:A:47:LEU:HD12	1:A:47:LEU:HD11	11	0.5
(3,731)	1:A:47:LEU:HD12	1:A:47:LEU:HD13	11	0.5
(3,731)	1:A:47:LEU:HD13	1:A:47:LEU:HD11	11	0.5
(3,731)	1:A:47:LEU:HD13	1:A:47:LEU:HD12	11	0.5
(3,731)	1:A:47:LEU:HD21	1:A:47:LEU:HD11	11	0.5
(3,731)	1:A:47:LEU:HD21	1:A:47:LEU:HD12	11	0.5
(3,731)	1:A:47:LEU:HD21	1:A:47:LEU:HD13	11	0.5
(3,731)	1:A:47:LEU:HD22	1:A:47:LEU:HD11	11	0.5

Continued on next page...

Continued from previous page...

Key	Atom-1	Atom-2	Model ID	Violation (Å)
(3,731)	1:A:47:LEU:HD22	1:A:47:LEU:HD12	11	0.5
(3,731)	1:A:47:LEU:HD22	1:A:47:LEU:HD13	11	0.5
(3,731)	1:A:47:LEU:HD23	1:A:47:LEU:HD11	11	0.5
(3,731)	1:A:47:LEU:HD23	1:A:47:LEU:HD12	11	0.5
(3,731)	1:A:47:LEU:HD23	1:A:47:LEU:HD13	11	0.5
(3,731)	1:A:47:LEU:HD11	1:A:47:LEU:HD12	12	0.5
(3,731)	1:A:47:LEU:HD11	1:A:47:LEU:HD13	12	0.5
(3,731)	1:A:47:LEU:HD12	1:A:47:LEU:HD11	12	0.5
(3,731)	1:A:47:LEU:HD12	1:A:47:LEU:HD13	12	0.5
(3,731)	1:A:47:LEU:HD13	1:A:47:LEU:HD11	12	0.5
(3,731)	1:A:47:LEU:HD13	1:A:47:LEU:HD12	12	0.5
(3,731)	1:A:47:LEU:HD21	1:A:47:LEU:HD11	12	0.5
(3,731)	1:A:47:LEU:HD21	1:A:47:LEU:HD12	12	0.5
(3,731)	1:A:47:LEU:HD21	1:A:47:LEU:HD13	12	0.5
(3,731)	1:A:47:LEU:HD22	1:A:47:LEU:HD11	12	0.5
(3,731)	1:A:47:LEU:HD22	1:A:47:LEU:HD12	12	0.5
(3,731)	1:A:47:LEU:HD22	1:A:47:LEU:HD13	12	0.5
(3,731)	1:A:47:LEU:HD23	1:A:47:LEU:HD11	12	0.5
(3,731)	1:A:47:LEU:HD23	1:A:47:LEU:HD12	12	0.5
(3,731)	1:A:47:LEU:HD23	1:A:47:LEU:HD13	12	0.5
(3,731)	1:A:47:LEU:HD11	1:A:47:LEU:HD12	14	0.5
(3,731)	1:A:47:LEU:HD11	1:A:47:LEU:HD13	14	0.5
(3,731)	1:A:47:LEU:HD12	1:A:47:LEU:HD11	14	0.5
(3,731)	1:A:47:LEU:HD12	1:A:47:LEU:HD13	14	0.5
(3,731)	1:A:47:LEU:HD13	1:A:47:LEU:HD11	14	0.5
(3,731)	1:A:47:LEU:HD13	1:A:47:LEU:HD12	14	0.5
(3,731)	1:A:47:LEU:HD21	1:A:47:LEU:HD11	14	0.5
(3,731)	1:A:47:LEU:HD21	1:A:47:LEU:HD12	14	0.5
(3,731)	1:A:47:LEU:HD21	1:A:47:LEU:HD13	14	0.5
(3,731)	1:A:47:LEU:HD22	1:A:47:LEU:HD11	14	0.5
(3,731)	1:A:47:LEU:HD22	1:A:47:LEU:HD12	14	0.5
(3,731)	1:A:47:LEU:HD22	1:A:47:LEU:HD13	14	0.5
(3,731)	1:A:47:LEU:HD23	1:A:47:LEU:HD11	14	0.5
(3,731)	1:A:47:LEU:HD23	1:A:47:LEU:HD12	14	0.5
(3,731)	1:A:47:LEU:HD23	1:A:47:LEU:HD13	14	0.5
(3,731)	1:A:47:LEU:HD11	1:A:47:LEU:HD12	16	0.5
(3,731)	1:A:47:LEU:HD11	1:A:47:LEU:HD13	16	0.5
(3,731)	1:A:47:LEU:HD12	1:A:47:LEU:HD11	16	0.5
(3,731)	1:A:47:LEU:HD12	1:A:47:LEU:HD13	16	0.5
(3,731)	1:A:47:LEU:HD13	1:A:47:LEU:HD11	16	0.5
(3,731)	1:A:47:LEU:HD13	1:A:47:LEU:HD12	16	0.5
(3,731)	1:A:47:LEU:HD21	1:A:47:LEU:HD11	16	0.5

Continued on next page...

Continued from previous page...

Key	Atom-1	Atom-2	Model ID	Violation (Å)
(3,731)	1:A:47:LEU:HD21	1:A:47:LEU:HD12	16	0.5
(3,731)	1:A:47:LEU:HD21	1:A:47:LEU:HD13	16	0.5
(3,731)	1:A:47:LEU:HD22	1:A:47:LEU:HD11	16	0.5
(3,731)	1:A:47:LEU:HD22	1:A:47:LEU:HD12	16	0.5
(3,731)	1:A:47:LEU:HD22	1:A:47:LEU:HD13	16	0.5
(3,731)	1:A:47:LEU:HD23	1:A:47:LEU:HD11	16	0.5
(3,731)	1:A:47:LEU:HD23	1:A:47:LEU:HD12	16	0.5
(3,731)	1:A:47:LEU:HD23	1:A:47:LEU:HD13	16	0.5
(3,731)	1:A:47:LEU:HD11	1:A:47:LEU:HD12	17	0.5
(3,731)	1:A:47:LEU:HD11	1:A:47:LEU:HD13	17	0.5
(3,731)	1:A:47:LEU:HD12	1:A:47:LEU:HD11	17	0.5
(3,731)	1:A:47:LEU:HD12	1:A:47:LEU:HD13	17	0.5
(3,731)	1:A:47:LEU:HD13	1:A:47:LEU:HD11	17	0.5
(3,731)	1:A:47:LEU:HD13	1:A:47:LEU:HD12	17	0.5
(3,731)	1:A:47:LEU:HD21	1:A:47:LEU:HD11	17	0.5
(3,731)	1:A:47:LEU:HD21	1:A:47:LEU:HD12	17	0.5
(3,731)	1:A:47:LEU:HD21	1:A:47:LEU:HD13	17	0.5
(3,731)	1:A:47:LEU:HD22	1:A:47:LEU:HD11	17	0.5
(3,731)	1:A:47:LEU:HD22	1:A:47:LEU:HD12	17	0.5
(3,731)	1:A:47:LEU:HD22	1:A:47:LEU:HD13	17	0.5
(3,731)	1:A:47:LEU:HD23	1:A:47:LEU:HD11	17	0.5
(3,731)	1:A:47:LEU:HD23	1:A:47:LEU:HD12	17	0.5
(3,731)	1:A:47:LEU:HD23	1:A:47:LEU:HD13	17	0.5
(3,731)	1:A:47:LEU:HD11	1:A:47:LEU:HD12	19	0.5
(3,731)	1:A:47:LEU:HD11	1:A:47:LEU:HD13	19	0.5
(3,731)	1:A:47:LEU:HD12	1:A:47:LEU:HD11	19	0.5
(3,731)	1:A:47:LEU:HD12	1:A:47:LEU:HD13	19	0.5
(3,731)	1:A:47:LEU:HD13	1:A:47:LEU:HD11	19	0.5
(3,731)	1:A:47:LEU:HD13	1:A:47:LEU:HD12	19	0.5
(3,731)	1:A:47:LEU:HD21	1:A:47:LEU:HD11	19	0.5
(3,731)	1:A:47:LEU:HD21	1:A:47:LEU:HD12	19	0.5
(3,731)	1:A:47:LEU:HD21	1:A:47:LEU:HD13	19	0.5
(3,731)	1:A:47:LEU:HD22	1:A:47:LEU:HD11	19	0.5
(3,731)	1:A:47:LEU:HD22	1:A:47:LEU:HD12	19	0.5
(3,731)	1:A:47:LEU:HD22	1:A:47:LEU:HD13	19	0.5
(3,731)	1:A:47:LEU:HD23	1:A:47:LEU:HD11	19	0.5
(3,731)	1:A:47:LEU:HD23	1:A:47:LEU:HD12	19	0.5
(3,731)	1:A:47:LEU:HD23	1:A:47:LEU:HD13	19	0.5
(3,731)	1:A:47:LEU:HD11	1:A:47:LEU:HD12	20	0.5
(3,731)	1:A:47:LEU:HD11	1:A:47:LEU:HD13	20	0.5
(3,731)	1:A:47:LEU:HD12	1:A:47:LEU:HD11	20	0.5
(3,731)	1:A:47:LEU:HD12	1:A:47:LEU:HD13	20	0.5

Continued on next page...

Continued from previous page...

Key	Atom-1	Atom-2	Model ID	Violation (Å)
(3,731)	1:A:47:LEU:HD13	1:A:47:LEU:HD11	20	0.5
(3,731)	1:A:47:LEU:HD13	1:A:47:LEU:HD12	20	0.5
(3,731)	1:A:47:LEU:HD21	1:A:47:LEU:HD11	20	0.5
(3,731)	1:A:47:LEU:HD21	1:A:47:LEU:HD12	20	0.5
(3,731)	1:A:47:LEU:HD21	1:A:47:LEU:HD13	20	0.5
(3,731)	1:A:47:LEU:HD22	1:A:47:LEU:HD11	20	0.5
(3,731)	1:A:47:LEU:HD22	1:A:47:LEU:HD12	20	0.5
(3,731)	1:A:47:LEU:HD22	1:A:47:LEU:HD13	20	0.5
(3,731)	1:A:47:LEU:HD23	1:A:47:LEU:HD11	20	0.5
(3,731)	1:A:47:LEU:HD23	1:A:47:LEU:HD12	20	0.5
(3,731)	1:A:47:LEU:HD23	1:A:47:LEU:HD13	20	0.5
(3,611)	1:A:33:LEU:HD11	1:A:33:LEU:HD12	1	0.5
(3,611)	1:A:33:LEU:HD11	1:A:33:LEU:HD13	1	0.5
(3,611)	1:A:33:LEU:HD12	1:A:33:LEU:HD11	1	0.5
(3,611)	1:A:33:LEU:HD12	1:A:33:LEU:HD13	1	0.5
(3,611)	1:A:33:LEU:HD13	1:A:33:LEU:HD11	1	0.5
(3,611)	1:A:33:LEU:HD13	1:A:33:LEU:HD12	1	0.5
(3,611)	1:A:33:LEU:HD21	1:A:33:LEU:HD11	1	0.5
(3,611)	1:A:33:LEU:HD21	1:A:33:LEU:HD12	1	0.5
(3,611)	1:A:33:LEU:HD21	1:A:33:LEU:HD13	1	0.5
(3,611)	1:A:33:LEU:HD22	1:A:33:LEU:HD11	1	0.5
(3,611)	1:A:33:LEU:HD22	1:A:33:LEU:HD12	1	0.5
(3,611)	1:A:33:LEU:HD22	1:A:33:LEU:HD13	1	0.5
(3,611)	1:A:33:LEU:HD23	1:A:33:LEU:HD11	1	0.5
(3,611)	1:A:33:LEU:HD23	1:A:33:LEU:HD12	1	0.5
(3,611)	1:A:33:LEU:HD23	1:A:33:LEU:HD13	1	0.5
(3,611)	1:A:33:LEU:HD11	1:A:33:LEU:HD12	2	0.5
(3,611)	1:A:33:LEU:HD11	1:A:33:LEU:HD13	2	0.5
(3,611)	1:A:33:LEU:HD12	1:A:33:LEU:HD11	2	0.5
(3,611)	1:A:33:LEU:HD12	1:A:33:LEU:HD13	2	0.5
(3,611)	1:A:33:LEU:HD13	1:A:33:LEU:HD11	2	0.5
(3,611)	1:A:33:LEU:HD13	1:A:33:LEU:HD12	2	0.5
(3,611)	1:A:33:LEU:HD21	1:A:33:LEU:HD11	2	0.5
(3,611)	1:A:33:LEU:HD21	1:A:33:LEU:HD12	2	0.5
(3,611)	1:A:33:LEU:HD21	1:A:33:LEU:HD13	2	0.5
(3,611)	1:A:33:LEU:HD22	1:A:33:LEU:HD11	2	0.5
(3,611)	1:A:33:LEU:HD22	1:A:33:LEU:HD12	2	0.5
(3,611)	1:A:33:LEU:HD22	1:A:33:LEU:HD13	2	0.5
(3,611)	1:A:33:LEU:HD23	1:A:33:LEU:HD11	2	0.5
(3,611)	1:A:33:LEU:HD23	1:A:33:LEU:HD12	2	0.5
(3,611)	1:A:33:LEU:HD23	1:A:33:LEU:HD13	2	0.5
(3,611)	1:A:33:LEU:HD11	1:A:33:LEU:HD12	3	0.5

Continued on next page...

Continued from previous page...

Key	Atom-1	Atom-2	Model ID	Violation (Å)
(3,611)	1:A:33:LEU:HD11	1:A:33:LEU:HD13	3	0.5
(3,611)	1:A:33:LEU:HD12	1:A:33:LEU:HD11	3	0.5
(3,611)	1:A:33:LEU:HD12	1:A:33:LEU:HD13	3	0.5
(3,611)	1:A:33:LEU:HD13	1:A:33:LEU:HD11	3	0.5
(3,611)	1:A:33:LEU:HD13	1:A:33:LEU:HD12	3	0.5
(3,611)	1:A:33:LEU:HD21	1:A:33:LEU:HD11	3	0.5
(3,611)	1:A:33:LEU:HD21	1:A:33:LEU:HD12	3	0.5
(3,611)	1:A:33:LEU:HD21	1:A:33:LEU:HD13	3	0.5
(3,611)	1:A:33:LEU:HD22	1:A:33:LEU:HD11	3	0.5
(3,611)	1:A:33:LEU:HD22	1:A:33:LEU:HD12	3	0.5
(3,611)	1:A:33:LEU:HD22	1:A:33:LEU:HD13	3	0.5
(3,611)	1:A:33:LEU:HD23	1:A:33:LEU:HD11	3	0.5
(3,611)	1:A:33:LEU:HD23	1:A:33:LEU:HD12	3	0.5
(3,611)	1:A:33:LEU:HD23	1:A:33:LEU:HD13	3	0.5
(3,611)	1:A:33:LEU:HD11	1:A:33:LEU:HD12	4	0.5
(3,611)	1:A:33:LEU:HD11	1:A:33:LEU:HD13	4	0.5
(3,611)	1:A:33:LEU:HD12	1:A:33:LEU:HD11	4	0.5
(3,611)	1:A:33:LEU:HD12	1:A:33:LEU:HD13	4	0.5
(3,611)	1:A:33:LEU:HD13	1:A:33:LEU:HD11	4	0.5
(3,611)	1:A:33:LEU:HD13	1:A:33:LEU:HD12	4	0.5
(3,611)	1:A:33:LEU:HD21	1:A:33:LEU:HD11	4	0.5
(3,611)	1:A:33:LEU:HD21	1:A:33:LEU:HD12	4	0.5
(3,611)	1:A:33:LEU:HD21	1:A:33:LEU:HD13	4	0.5
(3,611)	1:A:33:LEU:HD22	1:A:33:LEU:HD11	4	0.5
(3,611)	1:A:33:LEU:HD22	1:A:33:LEU:HD12	4	0.5
(3,611)	1:A:33:LEU:HD22	1:A:33:LEU:HD13	4	0.5
(3,611)	1:A:33:LEU:HD23	1:A:33:LEU:HD11	4	0.5
(3,611)	1:A:33:LEU:HD23	1:A:33:LEU:HD12	4	0.5
(3,611)	1:A:33:LEU:HD23	1:A:33:LEU:HD13	4	0.5
(3,611)	1:A:33:LEU:HD11	1:A:33:LEU:HD12	5	0.5
(3,611)	1:A:33:LEU:HD11	1:A:33:LEU:HD13	5	0.5
(3,611)	1:A:33:LEU:HD12	1:A:33:LEU:HD11	5	0.5
(3,611)	1:A:33:LEU:HD12	1:A:33:LEU:HD13	5	0.5
(3,611)	1:A:33:LEU:HD13	1:A:33:LEU:HD11	5	0.5
(3,611)	1:A:33:LEU:HD13	1:A:33:LEU:HD12	5	0.5
(3,611)	1:A:33:LEU:HD21	1:A:33:LEU:HD11	5	0.5
(3,611)	1:A:33:LEU:HD21	1:A:33:LEU:HD12	5	0.5
(3,611)	1:A:33:LEU:HD21	1:A:33:LEU:HD13	5	0.5
(3,611)	1:A:33:LEU:HD22	1:A:33:LEU:HD11	5	0.5
(3,611)	1:A:33:LEU:HD22	1:A:33:LEU:HD12	5	0.5
(3,611)	1:A:33:LEU:HD22	1:A:33:LEU:HD13	5	0.5
(3,611)	1:A:33:LEU:HD23	1:A:33:LEU:HD11	5	0.5

Continued on next page...

Continued from previous page...

Key	Atom-1	Atom-2	Model ID	Violation (Å)
(3,611)	1:A:33:LEU:HD23	1:A:33:LEU:HD12	5	0.5
(3,611)	1:A:33:LEU:HD23	1:A:33:LEU:HD13	5	0.5
(3,611)	1:A:33:LEU:HD11	1:A:33:LEU:HD12	6	0.5
(3,611)	1:A:33:LEU:HD11	1:A:33:LEU:HD13	6	0.5
(3,611)	1:A:33:LEU:HD12	1:A:33:LEU:HD11	6	0.5
(3,611)	1:A:33:LEU:HD12	1:A:33:LEU:HD13	6	0.5
(3,611)	1:A:33:LEU:HD13	1:A:33:LEU:HD11	6	0.5
(3,611)	1:A:33:LEU:HD13	1:A:33:LEU:HD12	6	0.5
(3,611)	1:A:33:LEU:HD21	1:A:33:LEU:HD11	6	0.5
(3,611)	1:A:33:LEU:HD21	1:A:33:LEU:HD12	6	0.5
(3,611)	1:A:33:LEU:HD21	1:A:33:LEU:HD13	6	0.5
(3,611)	1:A:33:LEU:HD22	1:A:33:LEU:HD11	6	0.5
(3,611)	1:A:33:LEU:HD22	1:A:33:LEU:HD12	6	0.5
(3,611)	1:A:33:LEU:HD22	1:A:33:LEU:HD13	6	0.5
(3,611)	1:A:33:LEU:HD23	1:A:33:LEU:HD11	6	0.5
(3,611)	1:A:33:LEU:HD23	1:A:33:LEU:HD12	6	0.5
(3,611)	1:A:33:LEU:HD23	1:A:33:LEU:HD13	6	0.5
(3,611)	1:A:33:LEU:HD11	1:A:33:LEU:HD12	7	0.5
(3,611)	1:A:33:LEU:HD11	1:A:33:LEU:HD13	7	0.5
(3,611)	1:A:33:LEU:HD12	1:A:33:LEU:HD11	7	0.5
(3,611)	1:A:33:LEU:HD12	1:A:33:LEU:HD13	7	0.5
(3,611)	1:A:33:LEU:HD13	1:A:33:LEU:HD11	7	0.5
(3,611)	1:A:33:LEU:HD13	1:A:33:LEU:HD12	7	0.5
(3,611)	1:A:33:LEU:HD21	1:A:33:LEU:HD11	7	0.5
(3,611)	1:A:33:LEU:HD21	1:A:33:LEU:HD12	7	0.5
(3,611)	1:A:33:LEU:HD21	1:A:33:LEU:HD13	7	0.5
(3,611)	1:A:33:LEU:HD22	1:A:33:LEU:HD11	7	0.5
(3,611)	1:A:33:LEU:HD22	1:A:33:LEU:HD12	7	0.5
(3,611)	1:A:33:LEU:HD22	1:A:33:LEU:HD13	7	0.5
(3,611)	1:A:33:LEU:HD23	1:A:33:LEU:HD11	7	0.5
(3,611)	1:A:33:LEU:HD23	1:A:33:LEU:HD12	7	0.5
(3,611)	1:A:33:LEU:HD23	1:A:33:LEU:HD13	7	0.5
(3,611)	1:A:33:LEU:HD11	1:A:33:LEU:HD12	8	0.5
(3,611)	1:A:33:LEU:HD11	1:A:33:LEU:HD13	8	0.5
(3,611)	1:A:33:LEU:HD12	1:A:33:LEU:HD11	8	0.5
(3,611)	1:A:33:LEU:HD12	1:A:33:LEU:HD13	8	0.5
(3,611)	1:A:33:LEU:HD13	1:A:33:LEU:HD11	8	0.5
(3,611)	1:A:33:LEU:HD13	1:A:33:LEU:HD12	8	0.5
(3,611)	1:A:33:LEU:HD21	1:A:33:LEU:HD11	8	0.5
(3,611)	1:A:33:LEU:HD21	1:A:33:LEU:HD12	8	0.5
(3,611)	1:A:33:LEU:HD21	1:A:33:LEU:HD13	8	0.5
(3,611)	1:A:33:LEU:HD22	1:A:33:LEU:HD11	8	0.5

Continued on next page...

Continued from previous page...

Key	Atom-1	Atom-2	Model ID	Violation (Å)
(3,611)	1:A:33:LEU:HD22	1:A:33:LEU:HD12	8	0.5
(3,611)	1:A:33:LEU:HD22	1:A:33:LEU:HD13	8	0.5
(3,611)	1:A:33:LEU:HD23	1:A:33:LEU:HD11	8	0.5
(3,611)	1:A:33:LEU:HD23	1:A:33:LEU:HD12	8	0.5
(3,611)	1:A:33:LEU:HD23	1:A:33:LEU:HD13	8	0.5
(3,611)	1:A:33:LEU:HD11	1:A:33:LEU:HD12	9	0.5
(3,611)	1:A:33:LEU:HD11	1:A:33:LEU:HD13	9	0.5
(3,611)	1:A:33:LEU:HD12	1:A:33:LEU:HD11	9	0.5
(3,611)	1:A:33:LEU:HD12	1:A:33:LEU:HD13	9	0.5
(3,611)	1:A:33:LEU:HD13	1:A:33:LEU:HD11	9	0.5
(3,611)	1:A:33:LEU:HD13	1:A:33:LEU:HD12	9	0.5
(3,611)	1:A:33:LEU:HD21	1:A:33:LEU:HD11	9	0.5
(3,611)	1:A:33:LEU:HD21	1:A:33:LEU:HD12	9	0.5
(3,611)	1:A:33:LEU:HD21	1:A:33:LEU:HD13	9	0.5
(3,611)	1:A:33:LEU:HD22	1:A:33:LEU:HD11	9	0.5
(3,611)	1:A:33:LEU:HD22	1:A:33:LEU:HD12	9	0.5
(3,611)	1:A:33:LEU:HD22	1:A:33:LEU:HD13	9	0.5
(3,611)	1:A:33:LEU:HD23	1:A:33:LEU:HD11	9	0.5
(3,611)	1:A:33:LEU:HD23	1:A:33:LEU:HD12	9	0.5
(3,611)	1:A:33:LEU:HD23	1:A:33:LEU:HD13	9	0.5
(3,611)	1:A:33:LEU:HD11	1:A:33:LEU:HD12	10	0.5
(3,611)	1:A:33:LEU:HD11	1:A:33:LEU:HD13	10	0.5
(3,611)	1:A:33:LEU:HD12	1:A:33:LEU:HD11	10	0.5
(3,611)	1:A:33:LEU:HD12	1:A:33:LEU:HD13	10	0.5
(3,611)	1:A:33:LEU:HD13	1:A:33:LEU:HD11	10	0.5
(3,611)	1:A:33:LEU:HD13	1:A:33:LEU:HD12	10	0.5
(3,611)	1:A:33:LEU:HD21	1:A:33:LEU:HD11	10	0.5
(3,611)	1:A:33:LEU:HD21	1:A:33:LEU:HD12	10	0.5
(3,611)	1:A:33:LEU:HD21	1:A:33:LEU:HD13	10	0.5
(3,611)	1:A:33:LEU:HD22	1:A:33:LEU:HD11	10	0.5
(3,611)	1:A:33:LEU:HD22	1:A:33:LEU:HD12	10	0.5
(3,611)	1:A:33:LEU:HD22	1:A:33:LEU:HD13	10	0.5
(3,611)	1:A:33:LEU:HD23	1:A:33:LEU:HD11	10	0.5
(3,611)	1:A:33:LEU:HD23	1:A:33:LEU:HD12	10	0.5
(3,611)	1:A:33:LEU:HD23	1:A:33:LEU:HD13	10	0.5
(3,611)	1:A:33:LEU:HD11	1:A:33:LEU:HD12	11	0.5
(3,611)	1:A:33:LEU:HD11	1:A:33:LEU:HD13	11	0.5
(3,611)	1:A:33:LEU:HD12	1:A:33:LEU:HD11	11	0.5
(3,611)	1:A:33:LEU:HD12	1:A:33:LEU:HD13	11	0.5
(3,611)	1:A:33:LEU:HD13	1:A:33:LEU:HD11	11	0.5
(3,611)	1:A:33:LEU:HD13	1:A:33:LEU:HD12	11	0.5
(3,611)	1:A:33:LEU:HD21	1:A:33:LEU:HD11	11	0.5

Continued on next page...

Continued from previous page...

Key	Atom-1	Atom-2	Model ID	Violation (Å)
(3,611)	1:A:33:LEU:HD21	1:A:33:LEU:HD12	11	0.5
(3,611)	1:A:33:LEU:HD21	1:A:33:LEU:HD13	11	0.5
(3,611)	1:A:33:LEU:HD22	1:A:33:LEU:HD11	11	0.5
(3,611)	1:A:33:LEU:HD22	1:A:33:LEU:HD12	11	0.5
(3,611)	1:A:33:LEU:HD22	1:A:33:LEU:HD13	11	0.5
(3,611)	1:A:33:LEU:HD23	1:A:33:LEU:HD11	11	0.5
(3,611)	1:A:33:LEU:HD23	1:A:33:LEU:HD12	11	0.5
(3,611)	1:A:33:LEU:HD23	1:A:33:LEU:HD13	11	0.5
(3,611)	1:A:33:LEU:HD11	1:A:33:LEU:HD12	12	0.5
(3,611)	1:A:33:LEU:HD11	1:A:33:LEU:HD13	12	0.5
(3,611)	1:A:33:LEU:HD12	1:A:33:LEU:HD11	12	0.5
(3,611)	1:A:33:LEU:HD12	1:A:33:LEU:HD13	12	0.5
(3,611)	1:A:33:LEU:HD13	1:A:33:LEU:HD11	12	0.5
(3,611)	1:A:33:LEU:HD13	1:A:33:LEU:HD12	12	0.5
(3,611)	1:A:33:LEU:HD21	1:A:33:LEU:HD11	12	0.5
(3,611)	1:A:33:LEU:HD21	1:A:33:LEU:HD12	12	0.5
(3,611)	1:A:33:LEU:HD21	1:A:33:LEU:HD13	12	0.5
(3,611)	1:A:33:LEU:HD22	1:A:33:LEU:HD11	12	0.5
(3,611)	1:A:33:LEU:HD22	1:A:33:LEU:HD12	12	0.5
(3,611)	1:A:33:LEU:HD22	1:A:33:LEU:HD13	12	0.5
(3,611)	1:A:33:LEU:HD23	1:A:33:LEU:HD11	12	0.5
(3,611)	1:A:33:LEU:HD23	1:A:33:LEU:HD12	12	0.5
(3,611)	1:A:33:LEU:HD23	1:A:33:LEU:HD13	12	0.5
(3,611)	1:A:33:LEU:HD11	1:A:33:LEU:HD12	13	0.5
(3,611)	1:A:33:LEU:HD11	1:A:33:LEU:HD13	13	0.5
(3,611)	1:A:33:LEU:HD12	1:A:33:LEU:HD11	13	0.5
(3,611)	1:A:33:LEU:HD12	1:A:33:LEU:HD13	13	0.5
(3,611)	1:A:33:LEU:HD13	1:A:33:LEU:HD11	13	0.5
(3,611)	1:A:33:LEU:HD13	1:A:33:LEU:HD12	13	0.5
(3,611)	1:A:33:LEU:HD21	1:A:33:LEU:HD11	13	0.5
(3,611)	1:A:33:LEU:HD21	1:A:33:LEU:HD12	13	0.5
(3,611)	1:A:33:LEU:HD21	1:A:33:LEU:HD13	13	0.5
(3,611)	1:A:33:LEU:HD22	1:A:33:LEU:HD11	13	0.5
(3,611)	1:A:33:LEU:HD22	1:A:33:LEU:HD12	13	0.5
(3,611)	1:A:33:LEU:HD22	1:A:33:LEU:HD13	13	0.5
(3,611)	1:A:33:LEU:HD23	1:A:33:LEU:HD11	13	0.5
(3,611)	1:A:33:LEU:HD23	1:A:33:LEU:HD12	13	0.5
(3,611)	1:A:33:LEU:HD23	1:A:33:LEU:HD13	13	0.5
(3,611)	1:A:33:LEU:HD11	1:A:33:LEU:HD12	14	0.5
(3,611)	1:A:33:LEU:HD11	1:A:33:LEU:HD13	14	0.5
(3,611)	1:A:33:LEU:HD12	1:A:33:LEU:HD11	14	0.5
(3,611)	1:A:33:LEU:HD12	1:A:33:LEU:HD13	14	0.5

Continued on next page...

Continued from previous page...

Key	Atom-1	Atom-2	Model ID	Violation (Å)
(3,611)	1:A:33:LEU:HD13	1:A:33:LEU:HD11	14	0.5
(3,611)	1:A:33:LEU:HD13	1:A:33:LEU:HD12	14	0.5
(3,611)	1:A:33:LEU:HD21	1:A:33:LEU:HD11	14	0.5
(3,611)	1:A:33:LEU:HD21	1:A:33:LEU:HD12	14	0.5
(3,611)	1:A:33:LEU:HD21	1:A:33:LEU:HD13	14	0.5
(3,611)	1:A:33:LEU:HD22	1:A:33:LEU:HD11	14	0.5
(3,611)	1:A:33:LEU:HD22	1:A:33:LEU:HD12	14	0.5
(3,611)	1:A:33:LEU:HD22	1:A:33:LEU:HD13	14	0.5
(3,611)	1:A:33:LEU:HD23	1:A:33:LEU:HD11	14	0.5
(3,611)	1:A:33:LEU:HD23	1:A:33:LEU:HD12	14	0.5
(3,611)	1:A:33:LEU:HD23	1:A:33:LEU:HD13	14	0.5
(3,611)	1:A:33:LEU:HD11	1:A:33:LEU:HD12	15	0.5
(3,611)	1:A:33:LEU:HD11	1:A:33:LEU:HD13	15	0.5
(3,611)	1:A:33:LEU:HD12	1:A:33:LEU:HD11	15	0.5
(3,611)	1:A:33:LEU:HD12	1:A:33:LEU:HD13	15	0.5
(3,611)	1:A:33:LEU:HD13	1:A:33:LEU:HD11	15	0.5
(3,611)	1:A:33:LEU:HD13	1:A:33:LEU:HD12	15	0.5
(3,611)	1:A:33:LEU:HD21	1:A:33:LEU:HD11	15	0.5
(3,611)	1:A:33:LEU:HD21	1:A:33:LEU:HD12	15	0.5
(3,611)	1:A:33:LEU:HD21	1:A:33:LEU:HD13	15	0.5
(3,611)	1:A:33:LEU:HD22	1:A:33:LEU:HD11	15	0.5
(3,611)	1:A:33:LEU:HD22	1:A:33:LEU:HD12	15	0.5
(3,611)	1:A:33:LEU:HD22	1:A:33:LEU:HD13	15	0.5
(3,611)	1:A:33:LEU:HD23	1:A:33:LEU:HD11	15	0.5
(3,611)	1:A:33:LEU:HD23	1:A:33:LEU:HD12	15	0.5
(3,611)	1:A:33:LEU:HD23	1:A:33:LEU:HD13	15	0.5
(3,611)	1:A:33:LEU:HD11	1:A:33:LEU:HD12	16	0.5
(3,611)	1:A:33:LEU:HD11	1:A:33:LEU:HD13	16	0.5
(3,611)	1:A:33:LEU:HD12	1:A:33:LEU:HD11	16	0.5
(3,611)	1:A:33:LEU:HD12	1:A:33:LEU:HD13	16	0.5
(3,611)	1:A:33:LEU:HD13	1:A:33:LEU:HD11	16	0.5
(3,611)	1:A:33:LEU:HD13	1:A:33:LEU:HD12	16	0.5
(3,611)	1:A:33:LEU:HD21	1:A:33:LEU:HD11	16	0.5
(3,611)	1:A:33:LEU:HD21	1:A:33:LEU:HD12	16	0.5
(3,611)	1:A:33:LEU:HD21	1:A:33:LEU:HD13	16	0.5
(3,611)	1:A:33:LEU:HD22	1:A:33:LEU:HD11	16	0.5
(3,611)	1:A:33:LEU:HD22	1:A:33:LEU:HD12	16	0.5
(3,611)	1:A:33:LEU:HD22	1:A:33:LEU:HD13	16	0.5
(3,611)	1:A:33:LEU:HD23	1:A:33:LEU:HD11	16	0.5
(3,611)	1:A:33:LEU:HD23	1:A:33:LEU:HD12	16	0.5
(3,611)	1:A:33:LEU:HD23	1:A:33:LEU:HD13	16	0.5
(3,611)	1:A:33:LEU:HD11	1:A:33:LEU:HD12	17	0.5

Continued on next page...

Continued from previous page...

Key	Atom-1	Atom-2	Model ID	Violation (Å)
(3,611)	1:A:33:LEU:HD11	1:A:33:LEU:HD13	17	0.5
(3,611)	1:A:33:LEU:HD12	1:A:33:LEU:HD11	17	0.5
(3,611)	1:A:33:LEU:HD12	1:A:33:LEU:HD13	17	0.5
(3,611)	1:A:33:LEU:HD13	1:A:33:LEU:HD11	17	0.5
(3,611)	1:A:33:LEU:HD13	1:A:33:LEU:HD12	17	0.5
(3,611)	1:A:33:LEU:HD21	1:A:33:LEU:HD11	17	0.5
(3,611)	1:A:33:LEU:HD21	1:A:33:LEU:HD12	17	0.5
(3,611)	1:A:33:LEU:HD21	1:A:33:LEU:HD13	17	0.5
(3,611)	1:A:33:LEU:HD22	1:A:33:LEU:HD11	17	0.5
(3,611)	1:A:33:LEU:HD22	1:A:33:LEU:HD12	17	0.5
(3,611)	1:A:33:LEU:HD22	1:A:33:LEU:HD13	17	0.5
(3,611)	1:A:33:LEU:HD23	1:A:33:LEU:HD11	17	0.5
(3,611)	1:A:33:LEU:HD23	1:A:33:LEU:HD12	17	0.5
(3,611)	1:A:33:LEU:HD23	1:A:33:LEU:HD13	17	0.5
(3,611)	1:A:33:LEU:HD11	1:A:33:LEU:HD12	18	0.5
(3,611)	1:A:33:LEU:HD11	1:A:33:LEU:HD13	18	0.5
(3,611)	1:A:33:LEU:HD12	1:A:33:LEU:HD11	18	0.5
(3,611)	1:A:33:LEU:HD12	1:A:33:LEU:HD13	18	0.5
(3,611)	1:A:33:LEU:HD13	1:A:33:LEU:HD11	18	0.5
(3,611)	1:A:33:LEU:HD13	1:A:33:LEU:HD12	18	0.5
(3,611)	1:A:33:LEU:HD21	1:A:33:LEU:HD11	18	0.5
(3,611)	1:A:33:LEU:HD21	1:A:33:LEU:HD12	18	0.5
(3,611)	1:A:33:LEU:HD21	1:A:33:LEU:HD13	18	0.5
(3,611)	1:A:33:LEU:HD22	1:A:33:LEU:HD11	18	0.5
(3,611)	1:A:33:LEU:HD22	1:A:33:LEU:HD12	18	0.5
(3,611)	1:A:33:LEU:HD22	1:A:33:LEU:HD13	18	0.5
(3,611)	1:A:33:LEU:HD23	1:A:33:LEU:HD11	18	0.5
(3,611)	1:A:33:LEU:HD23	1:A:33:LEU:HD12	18	0.5
(3,611)	1:A:33:LEU:HD23	1:A:33:LEU:HD13	18	0.5
(3,611)	1:A:33:LEU:HD11	1:A:33:LEU:HD12	19	0.5
(3,611)	1:A:33:LEU:HD11	1:A:33:LEU:HD13	19	0.5
(3,611)	1:A:33:LEU:HD12	1:A:33:LEU:HD11	19	0.5
(3,611)	1:A:33:LEU:HD12	1:A:33:LEU:HD13	19	0.5
(3,611)	1:A:33:LEU:HD13	1:A:33:LEU:HD11	19	0.5
(3,611)	1:A:33:LEU:HD13	1:A:33:LEU:HD12	19	0.5
(3,611)	1:A:33:LEU:HD21	1:A:33:LEU:HD11	19	0.5
(3,611)	1:A:33:LEU:HD21	1:A:33:LEU:HD12	19	0.5
(3,611)	1:A:33:LEU:HD21	1:A:33:LEU:HD13	19	0.5
(3,611)	1:A:33:LEU:HD22	1:A:33:LEU:HD11	19	0.5
(3,611)	1:A:33:LEU:HD22	1:A:33:LEU:HD12	19	0.5
(3,611)	1:A:33:LEU:HD22	1:A:33:LEU:HD13	19	0.5
(3,611)	1:A:33:LEU:HD23	1:A:33:LEU:HD11	19	0.5

Continued on next page...

Continued from previous page...

Key	Atom-1	Atom-2	Model ID	Violation (Å)
(3,611)	1:A:33:LEU:HD23	1:A:33:LEU:HD12	19	0.5
(3,611)	1:A:33:LEU:HD23	1:A:33:LEU:HD13	19	0.5
(3,611)	1:A:33:LEU:HD11	1:A:33:LEU:HD12	20	0.5
(3,611)	1:A:33:LEU:HD11	1:A:33:LEU:HD13	20	0.5
(3,611)	1:A:33:LEU:HD12	1:A:33:LEU:HD11	20	0.5
(3,611)	1:A:33:LEU:HD12	1:A:33:LEU:HD13	20	0.5
(3,611)	1:A:33:LEU:HD13	1:A:33:LEU:HD11	20	0.5
(3,611)	1:A:33:LEU:HD13	1:A:33:LEU:HD12	20	0.5
(3,611)	1:A:33:LEU:HD21	1:A:33:LEU:HD11	20	0.5
(3,611)	1:A:33:LEU:HD21	1:A:33:LEU:HD12	20	0.5
(3,611)	1:A:33:LEU:HD21	1:A:33:LEU:HD13	20	0.5
(3,611)	1:A:33:LEU:HD22	1:A:33:LEU:HD11	20	0.5
(3,611)	1:A:33:LEU:HD22	1:A:33:LEU:HD12	20	0.5
(3,611)	1:A:33:LEU:HD22	1:A:33:LEU:HD13	20	0.5
(3,611)	1:A:33:LEU:HD23	1:A:33:LEU:HD11	20	0.5
(3,611)	1:A:33:LEU:HD23	1:A:33:LEU:HD12	20	0.5
(3,611)	1:A:33:LEU:HD23	1:A:33:LEU:HD13	20	0.5
(3,591)	1:A:32:LEU:HD11	1:A:32:LEU:HD21	1	0.5
(3,591)	1:A:32:LEU:HD11	1:A:32:LEU:HD22	1	0.5
(3,591)	1:A:32:LEU:HD11	1:A:32:LEU:HD23	1	0.5
(3,591)	1:A:32:LEU:HD12	1:A:32:LEU:HD21	1	0.5
(3,591)	1:A:32:LEU:HD12	1:A:32:LEU:HD22	1	0.5
(3,591)	1:A:32:LEU:HD12	1:A:32:LEU:HD23	1	0.5
(3,591)	1:A:32:LEU:HD13	1:A:32:LEU:HD21	1	0.5
(3,591)	1:A:32:LEU:HD13	1:A:32:LEU:HD22	1	0.5
(3,591)	1:A:32:LEU:HD13	1:A:32:LEU:HD23	1	0.5
(3,591)	1:A:32:LEU:HD21	1:A:32:LEU:HD22	1	0.5
(3,591)	1:A:32:LEU:HD21	1:A:32:LEU:HD23	1	0.5
(3,591)	1:A:32:LEU:HD22	1:A:32:LEU:HD21	1	0.5
(3,591)	1:A:32:LEU:HD22	1:A:32:LEU:HD23	1	0.5
(3,591)	1:A:32:LEU:HD23	1:A:32:LEU:HD21	1	0.5
(3,591)	1:A:32:LEU:HD23	1:A:32:LEU:HD22	1	0.5
(3,591)	1:A:32:LEU:HD11	1:A:32:LEU:HD21	4	0.5
(3,591)	1:A:32:LEU:HD11	1:A:32:LEU:HD22	4	0.5
(3,591)	1:A:32:LEU:HD11	1:A:32:LEU:HD23	4	0.5
(3,591)	1:A:32:LEU:HD12	1:A:32:LEU:HD21	4	0.5
(3,591)	1:A:32:LEU:HD12	1:A:32:LEU:HD22	4	0.5
(3,591)	1:A:32:LEU:HD12	1:A:32:LEU:HD23	4	0.5
(3,591)	1:A:32:LEU:HD13	1:A:32:LEU:HD21	4	0.5
(3,591)	1:A:32:LEU:HD13	1:A:32:LEU:HD22	4	0.5
(3,591)	1:A:32:LEU:HD13	1:A:32:LEU:HD23	4	0.5
(3,591)	1:A:32:LEU:HD21	1:A:32:LEU:HD22	4	0.5

Continued on next page...

Continued from previous page...

Key	Atom-1	Atom-2	Model ID	Violation (Å)
(3,591)	1:A:32:LEU:HD21	1:A:32:LEU:HD23	4	0.5
(3,591)	1:A:32:LEU:HD22	1:A:32:LEU:HD21	4	0.5
(3,591)	1:A:32:LEU:HD22	1:A:32:LEU:HD23	4	0.5
(3,591)	1:A:32:LEU:HD23	1:A:32:LEU:HD21	4	0.5
(3,591)	1:A:32:LEU:HD23	1:A:32:LEU:HD22	4	0.5
(3,591)	1:A:32:LEU:HD11	1:A:32:LEU:HD21	5	0.5
(3,591)	1:A:32:LEU:HD11	1:A:32:LEU:HD22	5	0.5
(3,591)	1:A:32:LEU:HD11	1:A:32:LEU:HD23	5	0.5
(3,591)	1:A:32:LEU:HD12	1:A:32:LEU:HD21	5	0.5
(3,591)	1:A:32:LEU:HD12	1:A:32:LEU:HD22	5	0.5
(3,591)	1:A:32:LEU:HD12	1:A:32:LEU:HD23	5	0.5
(3,591)	1:A:32:LEU:HD13	1:A:32:LEU:HD21	5	0.5
(3,591)	1:A:32:LEU:HD13	1:A:32:LEU:HD22	5	0.5
(3,591)	1:A:32:LEU:HD13	1:A:32:LEU:HD23	5	0.5
(3,591)	1:A:32:LEU:HD21	1:A:32:LEU:HD22	5	0.5
(3,591)	1:A:32:LEU:HD21	1:A:32:LEU:HD23	5	0.5
(3,591)	1:A:32:LEU:HD22	1:A:32:LEU:HD21	5	0.5
(3,591)	1:A:32:LEU:HD22	1:A:32:LEU:HD23	5	0.5
(3,591)	1:A:32:LEU:HD23	1:A:32:LEU:HD21	5	0.5
(3,591)	1:A:32:LEU:HD23	1:A:32:LEU:HD22	5	0.5
(3,591)	1:A:32:LEU:HD11	1:A:32:LEU:HD21	6	0.5
(3,591)	1:A:32:LEU:HD11	1:A:32:LEU:HD22	6	0.5
(3,591)	1:A:32:LEU:HD11	1:A:32:LEU:HD23	6	0.5
(3,591)	1:A:32:LEU:HD12	1:A:32:LEU:HD21	6	0.5
(3,591)	1:A:32:LEU:HD12	1:A:32:LEU:HD22	6	0.5
(3,591)	1:A:32:LEU:HD12	1:A:32:LEU:HD23	6	0.5
(3,591)	1:A:32:LEU:HD13	1:A:32:LEU:HD21	6	0.5
(3,591)	1:A:32:LEU:HD13	1:A:32:LEU:HD22	6	0.5
(3,591)	1:A:32:LEU:HD13	1:A:32:LEU:HD23	6	0.5
(3,591)	1:A:32:LEU:HD21	1:A:32:LEU:HD22	6	0.5
(3,591)	1:A:32:LEU:HD21	1:A:32:LEU:HD23	6	0.5
(3,591)	1:A:32:LEU:HD22	1:A:32:LEU:HD21	6	0.5
(3,591)	1:A:32:LEU:HD22	1:A:32:LEU:HD23	6	0.5
(3,591)	1:A:32:LEU:HD23	1:A:32:LEU:HD21	6	0.5
(3,591)	1:A:32:LEU:HD23	1:A:32:LEU:HD22	6	0.5
(3,591)	1:A:32:LEU:HD11	1:A:32:LEU:HD21	7	0.5
(3,591)	1:A:32:LEU:HD11	1:A:32:LEU:HD22	7	0.5
(3,591)	1:A:32:LEU:HD11	1:A:32:LEU:HD23	7	0.5
(3,591)	1:A:32:LEU:HD12	1:A:32:LEU:HD21	7	0.5
(3,591)	1:A:32:LEU:HD12	1:A:32:LEU:HD22	7	0.5
(3,591)	1:A:32:LEU:HD12	1:A:32:LEU:HD23	7	0.5
(3,591)	1:A:32:LEU:HD13	1:A:32:LEU:HD21	7	0.5

Continued on next page...

Continued from previous page...

Key	Atom-1	Atom-2	Model ID	Violation (Å)
(3,591)	1:A:32:LEU:HD13	1:A:32:LEU:HD22	7	0.5
(3,591)	1:A:32:LEU:HD13	1:A:32:LEU:HD23	7	0.5
(3,591)	1:A:32:LEU:HD21	1:A:32:LEU:HD22	7	0.5
(3,591)	1:A:32:LEU:HD21	1:A:32:LEU:HD23	7	0.5
(3,591)	1:A:32:LEU:HD22	1:A:32:LEU:HD21	7	0.5
(3,591)	1:A:32:LEU:HD22	1:A:32:LEU:HD23	7	0.5
(3,591)	1:A:32:LEU:HD23	1:A:32:LEU:HD21	7	0.5
(3,591)	1:A:32:LEU:HD23	1:A:32:LEU:HD22	7	0.5
(3,591)	1:A:32:LEU:HD11	1:A:32:LEU:HD21	8	0.5
(3,591)	1:A:32:LEU:HD11	1:A:32:LEU:HD22	8	0.5
(3,591)	1:A:32:LEU:HD11	1:A:32:LEU:HD23	8	0.5
(3,591)	1:A:32:LEU:HD12	1:A:32:LEU:HD21	8	0.5
(3,591)	1:A:32:LEU:HD12	1:A:32:LEU:HD22	8	0.5
(3,591)	1:A:32:LEU:HD12	1:A:32:LEU:HD23	8	0.5
(3,591)	1:A:32:LEU:HD13	1:A:32:LEU:HD21	8	0.5
(3,591)	1:A:32:LEU:HD13	1:A:32:LEU:HD22	8	0.5
(3,591)	1:A:32:LEU:HD13	1:A:32:LEU:HD23	8	0.5
(3,591)	1:A:32:LEU:HD21	1:A:32:LEU:HD22	8	0.5
(3,591)	1:A:32:LEU:HD21	1:A:32:LEU:HD23	8	0.5
(3,591)	1:A:32:LEU:HD22	1:A:32:LEU:HD21	8	0.5
(3,591)	1:A:32:LEU:HD22	1:A:32:LEU:HD23	8	0.5
(3,591)	1:A:32:LEU:HD23	1:A:32:LEU:HD21	8	0.5
(3,591)	1:A:32:LEU:HD23	1:A:32:LEU:HD22	8	0.5
(3,591)	1:A:32:LEU:HD11	1:A:32:LEU:HD21	10	0.5
(3,591)	1:A:32:LEU:HD11	1:A:32:LEU:HD22	10	0.5
(3,591)	1:A:32:LEU:HD11	1:A:32:LEU:HD23	10	0.5
(3,591)	1:A:32:LEU:HD12	1:A:32:LEU:HD21	10	0.5
(3,591)	1:A:32:LEU:HD12	1:A:32:LEU:HD22	10	0.5
(3,591)	1:A:32:LEU:HD12	1:A:32:LEU:HD23	10	0.5
(3,591)	1:A:32:LEU:HD13	1:A:32:LEU:HD21	10	0.5
(3,591)	1:A:32:LEU:HD13	1:A:32:LEU:HD22	10	0.5
(3,591)	1:A:32:LEU:HD13	1:A:32:LEU:HD23	10	0.5
(3,591)	1:A:32:LEU:HD21	1:A:32:LEU:HD22	10	0.5
(3,591)	1:A:32:LEU:HD21	1:A:32:LEU:HD23	10	0.5
(3,591)	1:A:32:LEU:HD22	1:A:32:LEU:HD21	10	0.5
(3,591)	1:A:32:LEU:HD22	1:A:32:LEU:HD23	10	0.5
(3,591)	1:A:32:LEU:HD23	1:A:32:LEU:HD21	10	0.5
(3,591)	1:A:32:LEU:HD23	1:A:32:LEU:HD22	10	0.5
(3,591)	1:A:32:LEU:HD11	1:A:32:LEU:HD21	11	0.5
(3,591)	1:A:32:LEU:HD11	1:A:32:LEU:HD22	11	0.5
(3,591)	1:A:32:LEU:HD11	1:A:32:LEU:HD23	11	0.5
(3,591)	1:A:32:LEU:HD12	1:A:32:LEU:HD21	11	0.5

Continued on next page...

Continued from previous page...

Key	Atom-1	Atom-2	Model ID	Violation (Å)
(3,591)	1:A:32:LEU:HD12	1:A:32:LEU:HD22	11	0.5
(3,591)	1:A:32:LEU:HD12	1:A:32:LEU:HD23	11	0.5
(3,591)	1:A:32:LEU:HD13	1:A:32:LEU:HD21	11	0.5
(3,591)	1:A:32:LEU:HD13	1:A:32:LEU:HD22	11	0.5
(3,591)	1:A:32:LEU:HD13	1:A:32:LEU:HD23	11	0.5
(3,591)	1:A:32:LEU:HD21	1:A:32:LEU:HD22	11	0.5
(3,591)	1:A:32:LEU:HD21	1:A:32:LEU:HD23	11	0.5
(3,591)	1:A:32:LEU:HD22	1:A:32:LEU:HD21	11	0.5
(3,591)	1:A:32:LEU:HD22	1:A:32:LEU:HD23	11	0.5
(3,591)	1:A:32:LEU:HD23	1:A:32:LEU:HD21	11	0.5
(3,591)	1:A:32:LEU:HD23	1:A:32:LEU:HD22	11	0.5
(3,591)	1:A:32:LEU:HD11	1:A:32:LEU:HD21	12	0.5
(3,591)	1:A:32:LEU:HD11	1:A:32:LEU:HD22	12	0.5
(3,591)	1:A:32:LEU:HD11	1:A:32:LEU:HD23	12	0.5
(3,591)	1:A:32:LEU:HD12	1:A:32:LEU:HD21	12	0.5
(3,591)	1:A:32:LEU:HD12	1:A:32:LEU:HD22	12	0.5
(3,591)	1:A:32:LEU:HD12	1:A:32:LEU:HD23	12	0.5
(3,591)	1:A:32:LEU:HD13	1:A:32:LEU:HD21	12	0.5
(3,591)	1:A:32:LEU:HD13	1:A:32:LEU:HD22	12	0.5
(3,591)	1:A:32:LEU:HD13	1:A:32:LEU:HD23	12	0.5
(3,591)	1:A:32:LEU:HD21	1:A:32:LEU:HD22	12	0.5
(3,591)	1:A:32:LEU:HD21	1:A:32:LEU:HD23	12	0.5
(3,591)	1:A:32:LEU:HD22	1:A:32:LEU:HD21	12	0.5
(3,591)	1:A:32:LEU:HD22	1:A:32:LEU:HD23	12	0.5
(3,591)	1:A:32:LEU:HD23	1:A:32:LEU:HD21	12	0.5
(3,591)	1:A:32:LEU:HD23	1:A:32:LEU:HD22	12	0.5
(3,591)	1:A:32:LEU:HD11	1:A:32:LEU:HD21	16	0.5
(3,591)	1:A:32:LEU:HD11	1:A:32:LEU:HD22	16	0.5
(3,591)	1:A:32:LEU:HD11	1:A:32:LEU:HD23	16	0.5
(3,591)	1:A:32:LEU:HD12	1:A:32:LEU:HD21	16	0.5
(3,591)	1:A:32:LEU:HD12	1:A:32:LEU:HD22	16	0.5
(3,591)	1:A:32:LEU:HD12	1:A:32:LEU:HD23	16	0.5
(3,591)	1:A:32:LEU:HD13	1:A:32:LEU:HD21	16	0.5
(3,591)	1:A:32:LEU:HD13	1:A:32:LEU:HD22	16	0.5
(3,591)	1:A:32:LEU:HD13	1:A:32:LEU:HD23	16	0.5
(3,591)	1:A:32:LEU:HD21	1:A:32:LEU:HD22	16	0.5
(3,591)	1:A:32:LEU:HD21	1:A:32:LEU:HD23	16	0.5
(3,591)	1:A:32:LEU:HD22	1:A:32:LEU:HD21	16	0.5
(3,591)	1:A:32:LEU:HD22	1:A:32:LEU:HD23	16	0.5
(3,591)	1:A:32:LEU:HD23	1:A:32:LEU:HD21	16	0.5
(3,591)	1:A:32:LEU:HD23	1:A:32:LEU:HD22	16	0.5
(3,591)	1:A:32:LEU:HD11	1:A:32:LEU:HD21	17	0.5

Continued on next page...

Continued from previous page...

Key	Atom-1	Atom-2	Model ID	Violation (Å)
(3,591)	1:A:32:LEU:HD11	1:A:32:LEU:HD22	17	0.5
(3,591)	1:A:32:LEU:HD11	1:A:32:LEU:HD23	17	0.5
(3,591)	1:A:32:LEU:HD12	1:A:32:LEU:HD21	17	0.5
(3,591)	1:A:32:LEU:HD12	1:A:32:LEU:HD22	17	0.5
(3,591)	1:A:32:LEU:HD12	1:A:32:LEU:HD23	17	0.5
(3,591)	1:A:32:LEU:HD13	1:A:32:LEU:HD21	17	0.5
(3,591)	1:A:32:LEU:HD13	1:A:32:LEU:HD22	17	0.5
(3,591)	1:A:32:LEU:HD13	1:A:32:LEU:HD23	17	0.5
(3,591)	1:A:32:LEU:HD21	1:A:32:LEU:HD22	17	0.5
(3,591)	1:A:32:LEU:HD21	1:A:32:LEU:HD23	17	0.5
(3,591)	1:A:32:LEU:HD22	1:A:32:LEU:HD21	17	0.5
(3,591)	1:A:32:LEU:HD22	1:A:32:LEU:HD23	17	0.5
(3,591)	1:A:32:LEU:HD23	1:A:32:LEU:HD21	17	0.5
(3,591)	1:A:32:LEU:HD23	1:A:32:LEU:HD22	17	0.5
(3,591)	1:A:32:LEU:HD11	1:A:32:LEU:HD21	19	0.5
(3,591)	1:A:32:LEU:HD11	1:A:32:LEU:HD22	19	0.5
(3,591)	1:A:32:LEU:HD11	1:A:32:LEU:HD23	19	0.5
(3,591)	1:A:32:LEU:HD12	1:A:32:LEU:HD21	19	0.5
(3,591)	1:A:32:LEU:HD12	1:A:32:LEU:HD22	19	0.5
(3,591)	1:A:32:LEU:HD12	1:A:32:LEU:HD23	19	0.5
(3,591)	1:A:32:LEU:HD13	1:A:32:LEU:HD21	19	0.5
(3,591)	1:A:32:LEU:HD13	1:A:32:LEU:HD22	19	0.5
(3,591)	1:A:32:LEU:HD13	1:A:32:LEU:HD23	19	0.5
(3,591)	1:A:32:LEU:HD21	1:A:32:LEU:HD22	19	0.5
(3,591)	1:A:32:LEU:HD21	1:A:32:LEU:HD23	19	0.5
(3,591)	1:A:32:LEU:HD22	1:A:32:LEU:HD21	19	0.5
(3,591)	1:A:32:LEU:HD22	1:A:32:LEU:HD23	19	0.5
(3,591)	1:A:32:LEU:HD23	1:A:32:LEU:HD21	19	0.5
(3,591)	1:A:32:LEU:HD23	1:A:32:LEU:HD22	19	0.5
(3,386)	1:A:23:VAL:HG11	1:A:23:VAL:HG21	1	0.5
(3,386)	1:A:23:VAL:HG11	1:A:23:VAL:HG22	1	0.5
(3,386)	1:A:23:VAL:HG11	1:A:23:VAL:HG23	1	0.5
(3,386)	1:A:23:VAL:HG12	1:A:23:VAL:HG21	1	0.5
(3,386)	1:A:23:VAL:HG12	1:A:23:VAL:HG22	1	0.5
(3,386)	1:A:23:VAL:HG12	1:A:23:VAL:HG23	1	0.5
(3,386)	1:A:23:VAL:HG13	1:A:23:VAL:HG21	1	0.5
(3,386)	1:A:23:VAL:HG13	1:A:23:VAL:HG22	1	0.5
(3,386)	1:A:23:VAL:HG13	1:A:23:VAL:HG23	1	0.5
(3,386)	1:A:23:VAL:HG21	1:A:23:VAL:HG22	1	0.5
(3,386)	1:A:23:VAL:HG21	1:A:23:VAL:HG23	1	0.5
(3,386)	1:A:23:VAL:HG22	1:A:23:VAL:HG21	1	0.5
(3,386)	1:A:23:VAL:HG22	1:A:23:VAL:HG23	1	0.5

Continued on next page...

Continued from previous page...

Key	Atom-1	Atom-2	Model ID	Violation (Å)
(3,386)	1:A:23:VAL:HG23	1:A:23:VAL:HG21	1	0.5
(3,386)	1:A:23:VAL:HG23	1:A:23:VAL:HG22	1	0.5
(3,386)	1:A:23:VAL:HG11	1:A:23:VAL:HG21	2	0.5
(3,386)	1:A:23:VAL:HG11	1:A:23:VAL:HG22	2	0.5
(3,386)	1:A:23:VAL:HG11	1:A:23:VAL:HG23	2	0.5
(3,386)	1:A:23:VAL:HG12	1:A:23:VAL:HG21	2	0.5
(3,386)	1:A:23:VAL:HG12	1:A:23:VAL:HG22	2	0.5
(3,386)	1:A:23:VAL:HG12	1:A:23:VAL:HG23	2	0.5
(3,386)	1:A:23:VAL:HG13	1:A:23:VAL:HG21	2	0.5
(3,386)	1:A:23:VAL:HG13	1:A:23:VAL:HG22	2	0.5
(3,386)	1:A:23:VAL:HG13	1:A:23:VAL:HG23	2	0.5
(3,386)	1:A:23:VAL:HG21	1:A:23:VAL:HG22	2	0.5
(3,386)	1:A:23:VAL:HG21	1:A:23:VAL:HG23	2	0.5
(3,386)	1:A:23:VAL:HG22	1:A:23:VAL:HG21	2	0.5
(3,386)	1:A:23:VAL:HG22	1:A:23:VAL:HG23	2	0.5
(3,386)	1:A:23:VAL:HG23	1:A:23:VAL:HG21	2	0.5
(3,386)	1:A:23:VAL:HG23	1:A:23:VAL:HG22	2	0.5
(3,386)	1:A:23:VAL:HG11	1:A:23:VAL:HG21	3	0.5
(3,386)	1:A:23:VAL:HG11	1:A:23:VAL:HG22	3	0.5
(3,386)	1:A:23:VAL:HG11	1:A:23:VAL:HG23	3	0.5
(3,386)	1:A:23:VAL:HG12	1:A:23:VAL:HG21	3	0.5
(3,386)	1:A:23:VAL:HG12	1:A:23:VAL:HG22	3	0.5
(3,386)	1:A:23:VAL:HG12	1:A:23:VAL:HG23	3	0.5
(3,386)	1:A:23:VAL:HG13	1:A:23:VAL:HG21	3	0.5
(3,386)	1:A:23:VAL:HG13	1:A:23:VAL:HG22	3	0.5
(3,386)	1:A:23:VAL:HG13	1:A:23:VAL:HG23	3	0.5
(3,386)	1:A:23:VAL:HG21	1:A:23:VAL:HG22	3	0.5
(3,386)	1:A:23:VAL:HG21	1:A:23:VAL:HG23	3	0.5
(3,386)	1:A:23:VAL:HG22	1:A:23:VAL:HG21	3	0.5
(3,386)	1:A:23:VAL:HG22	1:A:23:VAL:HG23	3	0.5
(3,386)	1:A:23:VAL:HG23	1:A:23:VAL:HG21	3	0.5
(3,386)	1:A:23:VAL:HG23	1:A:23:VAL:HG22	3	0.5
(3,386)	1:A:23:VAL:HG11	1:A:23:VAL:HG21	4	0.5
(3,386)	1:A:23:VAL:HG11	1:A:23:VAL:HG22	4	0.5
(3,386)	1:A:23:VAL:HG11	1:A:23:VAL:HG23	4	0.5
(3,386)	1:A:23:VAL:HG12	1:A:23:VAL:HG21	4	0.5
(3,386)	1:A:23:VAL:HG12	1:A:23:VAL:HG22	4	0.5
(3,386)	1:A:23:VAL:HG12	1:A:23:VAL:HG23	4	0.5
(3,386)	1:A:23:VAL:HG13	1:A:23:VAL:HG21	4	0.5
(3,386)	1:A:23:VAL:HG13	1:A:23:VAL:HG22	4	0.5
(3,386)	1:A:23:VAL:HG13	1:A:23:VAL:HG23	4	0.5
(3,386)	1:A:23:VAL:HG21	1:A:23:VAL:HG22	4	0.5

Continued on next page...

Continued from previous page...

Key	Atom-1	Atom-2	Model ID	Violation (Å)
(3,386)	1:A:23:VAL:HG21	1:A:23:VAL:HG23	4	0.5
(3,386)	1:A:23:VAL:HG22	1:A:23:VAL:HG21	4	0.5
(3,386)	1:A:23:VAL:HG22	1:A:23:VAL:HG23	4	0.5
(3,386)	1:A:23:VAL:HG23	1:A:23:VAL:HG21	4	0.5
(3,386)	1:A:23:VAL:HG23	1:A:23:VAL:HG22	4	0.5
(3,386)	1:A:23:VAL:HG11	1:A:23:VAL:HG21	5	0.5
(3,386)	1:A:23:VAL:HG11	1:A:23:VAL:HG22	5	0.5
(3,386)	1:A:23:VAL:HG11	1:A:23:VAL:HG23	5	0.5
(3,386)	1:A:23:VAL:HG12	1:A:23:VAL:HG21	5	0.5
(3,386)	1:A:23:VAL:HG12	1:A:23:VAL:HG22	5	0.5
(3,386)	1:A:23:VAL:HG12	1:A:23:VAL:HG23	5	0.5
(3,386)	1:A:23:VAL:HG13	1:A:23:VAL:HG21	5	0.5
(3,386)	1:A:23:VAL:HG13	1:A:23:VAL:HG22	5	0.5
(3,386)	1:A:23:VAL:HG13	1:A:23:VAL:HG23	5	0.5
(3,386)	1:A:23:VAL:HG21	1:A:23:VAL:HG22	5	0.5
(3,386)	1:A:23:VAL:HG21	1:A:23:VAL:HG23	5	0.5
(3,386)	1:A:23:VAL:HG22	1:A:23:VAL:HG21	5	0.5
(3,386)	1:A:23:VAL:HG22	1:A:23:VAL:HG23	5	0.5
(3,386)	1:A:23:VAL:HG23	1:A:23:VAL:HG21	5	0.5
(3,386)	1:A:23:VAL:HG23	1:A:23:VAL:HG22	5	0.5
(3,386)	1:A:23:VAL:HG11	1:A:23:VAL:HG21	6	0.5
(3,386)	1:A:23:VAL:HG11	1:A:23:VAL:HG22	6	0.5
(3,386)	1:A:23:VAL:HG11	1:A:23:VAL:HG23	6	0.5
(3,386)	1:A:23:VAL:HG12	1:A:23:VAL:HG21	6	0.5
(3,386)	1:A:23:VAL:HG12	1:A:23:VAL:HG22	6	0.5
(3,386)	1:A:23:VAL:HG12	1:A:23:VAL:HG23	6	0.5
(3,386)	1:A:23:VAL:HG13	1:A:23:VAL:HG21	6	0.5
(3,386)	1:A:23:VAL:HG13	1:A:23:VAL:HG22	6	0.5
(3,386)	1:A:23:VAL:HG13	1:A:23:VAL:HG23	6	0.5
(3,386)	1:A:23:VAL:HG21	1:A:23:VAL:HG22	6	0.5
(3,386)	1:A:23:VAL:HG21	1:A:23:VAL:HG23	6	0.5
(3,386)	1:A:23:VAL:HG22	1:A:23:VAL:HG21	6	0.5
(3,386)	1:A:23:VAL:HG22	1:A:23:VAL:HG23	6	0.5
(3,386)	1:A:23:VAL:HG23	1:A:23:VAL:HG21	6	0.5
(3,386)	1:A:23:VAL:HG23	1:A:23:VAL:HG22	6	0.5
(3,386)	1:A:23:VAL:HG11	1:A:23:VAL:HG21	7	0.5
(3,386)	1:A:23:VAL:HG11	1:A:23:VAL:HG22	7	0.5
(3,386)	1:A:23:VAL:HG11	1:A:23:VAL:HG23	7	0.5
(3,386)	1:A:23:VAL:HG12	1:A:23:VAL:HG21	7	0.5
(3,386)	1:A:23:VAL:HG12	1:A:23:VAL:HG22	7	0.5
(3,386)	1:A:23:VAL:HG12	1:A:23:VAL:HG23	7	0.5
(3,386)	1:A:23:VAL:HG13	1:A:23:VAL:HG21	7	0.5

Continued on next page...

Continued from previous page...

Key	Atom-1	Atom-2	Model ID	Violation (Å)
(3,386)	1:A:23:VAL:HG13	1:A:23:VAL:HG22	7	0.5
(3,386)	1:A:23:VAL:HG13	1:A:23:VAL:HG23	7	0.5
(3,386)	1:A:23:VAL:HG21	1:A:23:VAL:HG22	7	0.5
(3,386)	1:A:23:VAL:HG21	1:A:23:VAL:HG23	7	0.5
(3,386)	1:A:23:VAL:HG22	1:A:23:VAL:HG21	7	0.5
(3,386)	1:A:23:VAL:HG22	1:A:23:VAL:HG23	7	0.5
(3,386)	1:A:23:VAL:HG23	1:A:23:VAL:HG21	7	0.5
(3,386)	1:A:23:VAL:HG23	1:A:23:VAL:HG22	7	0.5
(3,386)	1:A:23:VAL:HG11	1:A:23:VAL:HG21	8	0.5
(3,386)	1:A:23:VAL:HG11	1:A:23:VAL:HG22	8	0.5
(3,386)	1:A:23:VAL:HG11	1:A:23:VAL:HG23	8	0.5
(3,386)	1:A:23:VAL:HG12	1:A:23:VAL:HG21	8	0.5
(3,386)	1:A:23:VAL:HG12	1:A:23:VAL:HG22	8	0.5
(3,386)	1:A:23:VAL:HG12	1:A:23:VAL:HG23	8	0.5
(3,386)	1:A:23:VAL:HG13	1:A:23:VAL:HG21	8	0.5
(3,386)	1:A:23:VAL:HG13	1:A:23:VAL:HG22	8	0.5
(3,386)	1:A:23:VAL:HG13	1:A:23:VAL:HG23	8	0.5
(3,386)	1:A:23:VAL:HG21	1:A:23:VAL:HG22	8	0.5
(3,386)	1:A:23:VAL:HG21	1:A:23:VAL:HG23	8	0.5
(3,386)	1:A:23:VAL:HG22	1:A:23:VAL:HG21	8	0.5
(3,386)	1:A:23:VAL:HG22	1:A:23:VAL:HG23	8	0.5
(3,386)	1:A:23:VAL:HG23	1:A:23:VAL:HG21	8	0.5
(3,386)	1:A:23:VAL:HG23	1:A:23:VAL:HG22	8	0.5
(3,386)	1:A:23:VAL:HG11	1:A:23:VAL:HG21	9	0.5
(3,386)	1:A:23:VAL:HG11	1:A:23:VAL:HG22	9	0.5
(3,386)	1:A:23:VAL:HG11	1:A:23:VAL:HG23	9	0.5
(3,386)	1:A:23:VAL:HG12	1:A:23:VAL:HG21	9	0.5
(3,386)	1:A:23:VAL:HG12	1:A:23:VAL:HG22	9	0.5
(3,386)	1:A:23:VAL:HG12	1:A:23:VAL:HG23	9	0.5
(3,386)	1:A:23:VAL:HG13	1:A:23:VAL:HG21	9	0.5
(3,386)	1:A:23:VAL:HG13	1:A:23:VAL:HG22	9	0.5
(3,386)	1:A:23:VAL:HG13	1:A:23:VAL:HG23	9	0.5
(3,386)	1:A:23:VAL:HG21	1:A:23:VAL:HG22	9	0.5
(3,386)	1:A:23:VAL:HG21	1:A:23:VAL:HG23	9	0.5
(3,386)	1:A:23:VAL:HG22	1:A:23:VAL:HG21	9	0.5
(3,386)	1:A:23:VAL:HG22	1:A:23:VAL:HG23	9	0.5
(3,386)	1:A:23:VAL:HG23	1:A:23:VAL:HG21	9	0.5
(3,386)	1:A:23:VAL:HG23	1:A:23:VAL:HG22	9	0.5
(3,386)	1:A:23:VAL:HG11	1:A:23:VAL:HG21	10	0.5
(3,386)	1:A:23:VAL:HG11	1:A:23:VAL:HG22	10	0.5
(3,386)	1:A:23:VAL:HG11	1:A:23:VAL:HG23	10	0.5
(3,386)	1:A:23:VAL:HG12	1:A:23:VAL:HG21	10	0.5

Continued on next page...

Continued from previous page...

Key	Atom-1	Atom-2	Model ID	Violation (Å)
(3,386)	1:A:23:VAL:HG12	1:A:23:VAL:HG22	10	0.5
(3,386)	1:A:23:VAL:HG12	1:A:23:VAL:HG23	10	0.5
(3,386)	1:A:23:VAL:HG13	1:A:23:VAL:HG21	10	0.5
(3,386)	1:A:23:VAL:HG13	1:A:23:VAL:HG22	10	0.5
(3,386)	1:A:23:VAL:HG13	1:A:23:VAL:HG23	10	0.5
(3,386)	1:A:23:VAL:HG21	1:A:23:VAL:HG22	10	0.5
(3,386)	1:A:23:VAL:HG21	1:A:23:VAL:HG23	10	0.5
(3,386)	1:A:23:VAL:HG22	1:A:23:VAL:HG21	10	0.5
(3,386)	1:A:23:VAL:HG22	1:A:23:VAL:HG23	10	0.5
(3,386)	1:A:23:VAL:HG23	1:A:23:VAL:HG21	10	0.5
(3,386)	1:A:23:VAL:HG23	1:A:23:VAL:HG22	10	0.5
(3,386)	1:A:23:VAL:HG11	1:A:23:VAL:HG21	11	0.5
(3,386)	1:A:23:VAL:HG11	1:A:23:VAL:HG22	11	0.5
(3,386)	1:A:23:VAL:HG11	1:A:23:VAL:HG23	11	0.5
(3,386)	1:A:23:VAL:HG12	1:A:23:VAL:HG21	11	0.5
(3,386)	1:A:23:VAL:HG12	1:A:23:VAL:HG22	11	0.5
(3,386)	1:A:23:VAL:HG12	1:A:23:VAL:HG23	11	0.5
(3,386)	1:A:23:VAL:HG13	1:A:23:VAL:HG21	11	0.5
(3,386)	1:A:23:VAL:HG13	1:A:23:VAL:HG22	11	0.5
(3,386)	1:A:23:VAL:HG13	1:A:23:VAL:HG23	11	0.5
(3,386)	1:A:23:VAL:HG21	1:A:23:VAL:HG22	11	0.5
(3,386)	1:A:23:VAL:HG21	1:A:23:VAL:HG23	11	0.5
(3,386)	1:A:23:VAL:HG22	1:A:23:VAL:HG21	11	0.5
(3,386)	1:A:23:VAL:HG22	1:A:23:VAL:HG23	11	0.5
(3,386)	1:A:23:VAL:HG23	1:A:23:VAL:HG21	11	0.5
(3,386)	1:A:23:VAL:HG23	1:A:23:VAL:HG22	11	0.5
(3,386)	1:A:23:VAL:HG11	1:A:23:VAL:HG21	12	0.5
(3,386)	1:A:23:VAL:HG11	1:A:23:VAL:HG22	12	0.5
(3,386)	1:A:23:VAL:HG11	1:A:23:VAL:HG23	12	0.5
(3,386)	1:A:23:VAL:HG12	1:A:23:VAL:HG21	12	0.5
(3,386)	1:A:23:VAL:HG12	1:A:23:VAL:HG22	12	0.5
(3,386)	1:A:23:VAL:HG12	1:A:23:VAL:HG23	12	0.5
(3,386)	1:A:23:VAL:HG13	1:A:23:VAL:HG21	12	0.5
(3,386)	1:A:23:VAL:HG13	1:A:23:VAL:HG22	12	0.5
(3,386)	1:A:23:VAL:HG13	1:A:23:VAL:HG23	12	0.5
(3,386)	1:A:23:VAL:HG21	1:A:23:VAL:HG22	12	0.5
(3,386)	1:A:23:VAL:HG21	1:A:23:VAL:HG23	12	0.5
(3,386)	1:A:23:VAL:HG22	1:A:23:VAL:HG21	12	0.5
(3,386)	1:A:23:VAL:HG22	1:A:23:VAL:HG23	12	0.5
(3,386)	1:A:23:VAL:HG23	1:A:23:VAL:HG21	12	0.5
(3,386)	1:A:23:VAL:HG23	1:A:23:VAL:HG22	12	0.5
(3,386)	1:A:23:VAL:HG11	1:A:23:VAL:HG21	13	0.5

Continued on next page...

Continued from previous page...

Key	Atom-1	Atom-2	Model ID	Violation (Å)
(3,386)	1:A:23:VAL:HG11	1:A:23:VAL:HG22	13	0.5
(3,386)	1:A:23:VAL:HG11	1:A:23:VAL:HG23	13	0.5
(3,386)	1:A:23:VAL:HG12	1:A:23:VAL:HG21	13	0.5
(3,386)	1:A:23:VAL:HG12	1:A:23:VAL:HG22	13	0.5
(3,386)	1:A:23:VAL:HG12	1:A:23:VAL:HG23	13	0.5
(3,386)	1:A:23:VAL:HG13	1:A:23:VAL:HG21	13	0.5
(3,386)	1:A:23:VAL:HG13	1:A:23:VAL:HG22	13	0.5
(3,386)	1:A:23:VAL:HG13	1:A:23:VAL:HG23	13	0.5
(3,386)	1:A:23:VAL:HG21	1:A:23:VAL:HG22	13	0.5
(3,386)	1:A:23:VAL:HG21	1:A:23:VAL:HG23	13	0.5
(3,386)	1:A:23:VAL:HG22	1:A:23:VAL:HG21	13	0.5
(3,386)	1:A:23:VAL:HG22	1:A:23:VAL:HG23	13	0.5
(3,386)	1:A:23:VAL:HG23	1:A:23:VAL:HG21	13	0.5
(3,386)	1:A:23:VAL:HG23	1:A:23:VAL:HG22	13	0.5
(3,386)	1:A:23:VAL:HG11	1:A:23:VAL:HG21	14	0.5
(3,386)	1:A:23:VAL:HG11	1:A:23:VAL:HG22	14	0.5
(3,386)	1:A:23:VAL:HG11	1:A:23:VAL:HG23	14	0.5
(3,386)	1:A:23:VAL:HG12	1:A:23:VAL:HG21	14	0.5
(3,386)	1:A:23:VAL:HG12	1:A:23:VAL:HG22	14	0.5
(3,386)	1:A:23:VAL:HG12	1:A:23:VAL:HG23	14	0.5
(3,386)	1:A:23:VAL:HG13	1:A:23:VAL:HG21	14	0.5
(3,386)	1:A:23:VAL:HG13	1:A:23:VAL:HG22	14	0.5
(3,386)	1:A:23:VAL:HG13	1:A:23:VAL:HG23	14	0.5
(3,386)	1:A:23:VAL:HG21	1:A:23:VAL:HG22	14	0.5
(3,386)	1:A:23:VAL:HG21	1:A:23:VAL:HG23	14	0.5
(3,386)	1:A:23:VAL:HG22	1:A:23:VAL:HG21	14	0.5
(3,386)	1:A:23:VAL:HG22	1:A:23:VAL:HG23	14	0.5
(3,386)	1:A:23:VAL:HG23	1:A:23:VAL:HG21	14	0.5
(3,386)	1:A:23:VAL:HG23	1:A:23:VAL:HG22	14	0.5
(3,386)	1:A:23:VAL:HG11	1:A:23:VAL:HG21	15	0.5
(3,386)	1:A:23:VAL:HG11	1:A:23:VAL:HG22	15	0.5
(3,386)	1:A:23:VAL:HG11	1:A:23:VAL:HG23	15	0.5
(3,386)	1:A:23:VAL:HG12	1:A:23:VAL:HG21	15	0.5
(3,386)	1:A:23:VAL:HG12	1:A:23:VAL:HG22	15	0.5
(3,386)	1:A:23:VAL:HG12	1:A:23:VAL:HG23	15	0.5
(3,386)	1:A:23:VAL:HG13	1:A:23:VAL:HG21	15	0.5
(3,386)	1:A:23:VAL:HG13	1:A:23:VAL:HG22	15	0.5
(3,386)	1:A:23:VAL:HG13	1:A:23:VAL:HG23	15	0.5
(3,386)	1:A:23:VAL:HG21	1:A:23:VAL:HG22	15	0.5
(3,386)	1:A:23:VAL:HG21	1:A:23:VAL:HG23	15	0.5
(3,386)	1:A:23:VAL:HG22	1:A:23:VAL:HG21	15	0.5
(3,386)	1:A:23:VAL:HG22	1:A:23:VAL:HG23	15	0.5

Continued on next page...

Continued from previous page...

Key	Atom-1	Atom-2	Model ID	Violation (Å)
(3,386)	1:A:23:VAL:HG23	1:A:23:VAL:HG21	15	0.5
(3,386)	1:A:23:VAL:HG23	1:A:23:VAL:HG22	15	0.5
(3,386)	1:A:23:VAL:HG11	1:A:23:VAL:HG21	18	0.5
(3,386)	1:A:23:VAL:HG11	1:A:23:VAL:HG22	18	0.5
(3,386)	1:A:23:VAL:HG11	1:A:23:VAL:HG23	18	0.5
(3,386)	1:A:23:VAL:HG12	1:A:23:VAL:HG21	18	0.5
(3,386)	1:A:23:VAL:HG12	1:A:23:VAL:HG22	18	0.5
(3,386)	1:A:23:VAL:HG12	1:A:23:VAL:HG23	18	0.5
(3,386)	1:A:23:VAL:HG13	1:A:23:VAL:HG21	18	0.5
(3,386)	1:A:23:VAL:HG13	1:A:23:VAL:HG22	18	0.5
(3,386)	1:A:23:VAL:HG13	1:A:23:VAL:HG23	18	0.5
(3,386)	1:A:23:VAL:HG21	1:A:23:VAL:HG22	18	0.5
(3,386)	1:A:23:VAL:HG21	1:A:23:VAL:HG23	18	0.5
(3,386)	1:A:23:VAL:HG22	1:A:23:VAL:HG21	18	0.5
(3,386)	1:A:23:VAL:HG22	1:A:23:VAL:HG23	18	0.5
(3,386)	1:A:23:VAL:HG23	1:A:23:VAL:HG21	18	0.5
(3,386)	1:A:23:VAL:HG23	1:A:23:VAL:HG22	18	0.5
(3,386)	1:A:23:VAL:HG11	1:A:23:VAL:HG21	19	0.5
(3,386)	1:A:23:VAL:HG11	1:A:23:VAL:HG22	19	0.5
(3,386)	1:A:23:VAL:HG11	1:A:23:VAL:HG23	19	0.5
(3,386)	1:A:23:VAL:HG12	1:A:23:VAL:HG21	19	0.5
(3,386)	1:A:23:VAL:HG12	1:A:23:VAL:HG22	19	0.5
(3,386)	1:A:23:VAL:HG12	1:A:23:VAL:HG23	19	0.5
(3,386)	1:A:23:VAL:HG13	1:A:23:VAL:HG21	19	0.5
(3,386)	1:A:23:VAL:HG13	1:A:23:VAL:HG22	19	0.5
(3,386)	1:A:23:VAL:HG13	1:A:23:VAL:HG23	19	0.5
(3,386)	1:A:23:VAL:HG21	1:A:23:VAL:HG22	19	0.5
(3,386)	1:A:23:VAL:HG21	1:A:23:VAL:HG23	19	0.5
(3,386)	1:A:23:VAL:HG22	1:A:23:VAL:HG21	19	0.5
(3,386)	1:A:23:VAL:HG22	1:A:23:VAL:HG23	19	0.5
(3,386)	1:A:23:VAL:HG23	1:A:23:VAL:HG21	19	0.5
(3,386)	1:A:23:VAL:HG23	1:A:23:VAL:HG22	19	0.5
(3,385)	1:A:23:VAL:HG11	1:A:23:VAL:HG12	1	0.5
(3,385)	1:A:23:VAL:HG11	1:A:23:VAL:HG13	1	0.5
(3,385)	1:A:23:VAL:HG12	1:A:23:VAL:HG11	1	0.5
(3,385)	1:A:23:VAL:HG12	1:A:23:VAL:HG13	1	0.5
(3,385)	1:A:23:VAL:HG13	1:A:23:VAL:HG11	1	0.5
(3,385)	1:A:23:VAL:HG13	1:A:23:VAL:HG12	1	0.5
(3,385)	1:A:23:VAL:HG21	1:A:23:VAL:HG11	1	0.5
(3,385)	1:A:23:VAL:HG21	1:A:23:VAL:HG12	1	0.5
(3,385)	1:A:23:VAL:HG21	1:A:23:VAL:HG13	1	0.5
(3,385)	1:A:23:VAL:HG22	1:A:23:VAL:HG11	1	0.5

Continued on next page...

Continued from previous page...

Key	Atom-1	Atom-2	Model ID	Violation (Å)
(3,385)	1:A:23:VAL:HG22	1:A:23:VAL:HG12	1	0.5
(3,385)	1:A:23:VAL:HG22	1:A:23:VAL:HG13	1	0.5
(3,385)	1:A:23:VAL:HG23	1:A:23:VAL:HG11	1	0.5
(3,385)	1:A:23:VAL:HG23	1:A:23:VAL:HG12	1	0.5
(3,385)	1:A:23:VAL:HG23	1:A:23:VAL:HG13	1	0.5
(3,385)	1:A:23:VAL:HG11	1:A:23:VAL:HG12	2	0.5
(3,385)	1:A:23:VAL:HG11	1:A:23:VAL:HG13	2	0.5
(3,385)	1:A:23:VAL:HG12	1:A:23:VAL:HG11	2	0.5
(3,385)	1:A:23:VAL:HG12	1:A:23:VAL:HG13	2	0.5
(3,385)	1:A:23:VAL:HG13	1:A:23:VAL:HG11	2	0.5
(3,385)	1:A:23:VAL:HG13	1:A:23:VAL:HG12	2	0.5
(3,385)	1:A:23:VAL:HG21	1:A:23:VAL:HG11	2	0.5
(3,385)	1:A:23:VAL:HG21	1:A:23:VAL:HG12	2	0.5
(3,385)	1:A:23:VAL:HG21	1:A:23:VAL:HG13	2	0.5
(3,385)	1:A:23:VAL:HG22	1:A:23:VAL:HG11	2	0.5
(3,385)	1:A:23:VAL:HG22	1:A:23:VAL:HG12	2	0.5
(3,385)	1:A:23:VAL:HG22	1:A:23:VAL:HG13	2	0.5
(3,385)	1:A:23:VAL:HG23	1:A:23:VAL:HG11	2	0.5
(3,385)	1:A:23:VAL:HG23	1:A:23:VAL:HG12	2	0.5
(3,385)	1:A:23:VAL:HG23	1:A:23:VAL:HG13	2	0.5
(3,385)	1:A:23:VAL:HG11	1:A:23:VAL:HG12	3	0.5
(3,385)	1:A:23:VAL:HG11	1:A:23:VAL:HG13	3	0.5
(3,385)	1:A:23:VAL:HG12	1:A:23:VAL:HG11	3	0.5
(3,385)	1:A:23:VAL:HG12	1:A:23:VAL:HG13	3	0.5
(3,385)	1:A:23:VAL:HG13	1:A:23:VAL:HG11	3	0.5
(3,385)	1:A:23:VAL:HG13	1:A:23:VAL:HG12	3	0.5
(3,385)	1:A:23:VAL:HG21	1:A:23:VAL:HG11	3	0.5
(3,385)	1:A:23:VAL:HG21	1:A:23:VAL:HG12	3	0.5
(3,385)	1:A:23:VAL:HG21	1:A:23:VAL:HG13	3	0.5
(3,385)	1:A:23:VAL:HG22	1:A:23:VAL:HG11	3	0.5
(3,385)	1:A:23:VAL:HG22	1:A:23:VAL:HG12	3	0.5
(3,385)	1:A:23:VAL:HG22	1:A:23:VAL:HG13	3	0.5
(3,385)	1:A:23:VAL:HG23	1:A:23:VAL:HG11	3	0.5
(3,385)	1:A:23:VAL:HG23	1:A:23:VAL:HG12	3	0.5
(3,385)	1:A:23:VAL:HG23	1:A:23:VAL:HG13	3	0.5
(3,385)	1:A:23:VAL:HG11	1:A:23:VAL:HG12	4	0.5
(3,385)	1:A:23:VAL:HG11	1:A:23:VAL:HG13	4	0.5
(3,385)	1:A:23:VAL:HG12	1:A:23:VAL:HG11	4	0.5
(3,385)	1:A:23:VAL:HG12	1:A:23:VAL:HG13	4	0.5
(3,385)	1:A:23:VAL:HG13	1:A:23:VAL:HG11	4	0.5
(3,385)	1:A:23:VAL:HG13	1:A:23:VAL:HG12	4	0.5
(3,385)	1:A:23:VAL:HG21	1:A:23:VAL:HG11	4	0.5

Continued on next page...

Continued from previous page...

Key	Atom-1	Atom-2	Model ID	Violation (Å)
(3,385)	1:A:23:VAL:HG21	1:A:23:VAL:HG12	4	0.5
(3,385)	1:A:23:VAL:HG21	1:A:23:VAL:HG13	4	0.5
(3,385)	1:A:23:VAL:HG22	1:A:23:VAL:HG11	4	0.5
(3,385)	1:A:23:VAL:HG22	1:A:23:VAL:HG12	4	0.5
(3,385)	1:A:23:VAL:HG22	1:A:23:VAL:HG13	4	0.5
(3,385)	1:A:23:VAL:HG23	1:A:23:VAL:HG11	4	0.5
(3,385)	1:A:23:VAL:HG23	1:A:23:VAL:HG12	4	0.5
(3,385)	1:A:23:VAL:HG23	1:A:23:VAL:HG13	4	0.5
(3,385)	1:A:23:VAL:HG11	1:A:23:VAL:HG12	5	0.5
(3,385)	1:A:23:VAL:HG11	1:A:23:VAL:HG13	5	0.5
(3,385)	1:A:23:VAL:HG12	1:A:23:VAL:HG11	5	0.5
(3,385)	1:A:23:VAL:HG12	1:A:23:VAL:HG13	5	0.5
(3,385)	1:A:23:VAL:HG13	1:A:23:VAL:HG11	5	0.5
(3,385)	1:A:23:VAL:HG13	1:A:23:VAL:HG12	5	0.5
(3,385)	1:A:23:VAL:HG21	1:A:23:VAL:HG11	5	0.5
(3,385)	1:A:23:VAL:HG21	1:A:23:VAL:HG12	5	0.5
(3,385)	1:A:23:VAL:HG21	1:A:23:VAL:HG13	5	0.5
(3,385)	1:A:23:VAL:HG22	1:A:23:VAL:HG11	5	0.5
(3,385)	1:A:23:VAL:HG22	1:A:23:VAL:HG12	5	0.5
(3,385)	1:A:23:VAL:HG22	1:A:23:VAL:HG13	5	0.5
(3,385)	1:A:23:VAL:HG23	1:A:23:VAL:HG11	5	0.5
(3,385)	1:A:23:VAL:HG23	1:A:23:VAL:HG12	5	0.5
(3,385)	1:A:23:VAL:HG23	1:A:23:VAL:HG13	5	0.5
(3,385)	1:A:23:VAL:HG11	1:A:23:VAL:HG12	6	0.5
(3,385)	1:A:23:VAL:HG11	1:A:23:VAL:HG13	6	0.5
(3,385)	1:A:23:VAL:HG12	1:A:23:VAL:HG11	6	0.5
(3,385)	1:A:23:VAL:HG12	1:A:23:VAL:HG13	6	0.5
(3,385)	1:A:23:VAL:HG13	1:A:23:VAL:HG11	6	0.5
(3,385)	1:A:23:VAL:HG13	1:A:23:VAL:HG12	6	0.5
(3,385)	1:A:23:VAL:HG21	1:A:23:VAL:HG11	6	0.5
(3,385)	1:A:23:VAL:HG21	1:A:23:VAL:HG12	6	0.5
(3,385)	1:A:23:VAL:HG21	1:A:23:VAL:HG13	6	0.5
(3,385)	1:A:23:VAL:HG22	1:A:23:VAL:HG11	6	0.5
(3,385)	1:A:23:VAL:HG22	1:A:23:VAL:HG12	6	0.5
(3,385)	1:A:23:VAL:HG22	1:A:23:VAL:HG13	6	0.5
(3,385)	1:A:23:VAL:HG23	1:A:23:VAL:HG11	6	0.5
(3,385)	1:A:23:VAL:HG23	1:A:23:VAL:HG12	6	0.5
(3,385)	1:A:23:VAL:HG23	1:A:23:VAL:HG13	6	0.5
(3,385)	1:A:23:VAL:HG11	1:A:23:VAL:HG12	7	0.5
(3,385)	1:A:23:VAL:HG11	1:A:23:VAL:HG13	7	0.5
(3,385)	1:A:23:VAL:HG12	1:A:23:VAL:HG11	7	0.5
(3,385)	1:A:23:VAL:HG12	1:A:23:VAL:HG13	7	0.5

Continued on next page...

Continued from previous page...

Key	Atom-1	Atom-2	Model ID	Violation (Å)
(3,385)	1:A:23:VAL:HG13	1:A:23:VAL:HG11	7	0.5
(3,385)	1:A:23:VAL:HG13	1:A:23:VAL:HG12	7	0.5
(3,385)	1:A:23:VAL:HG21	1:A:23:VAL:HG11	7	0.5
(3,385)	1:A:23:VAL:HG21	1:A:23:VAL:HG12	7	0.5
(3,385)	1:A:23:VAL:HG21	1:A:23:VAL:HG13	7	0.5
(3,385)	1:A:23:VAL:HG22	1:A:23:VAL:HG11	7	0.5
(3,385)	1:A:23:VAL:HG22	1:A:23:VAL:HG12	7	0.5
(3,385)	1:A:23:VAL:HG22	1:A:23:VAL:HG13	7	0.5
(3,385)	1:A:23:VAL:HG23	1:A:23:VAL:HG11	7	0.5
(3,385)	1:A:23:VAL:HG23	1:A:23:VAL:HG12	7	0.5
(3,385)	1:A:23:VAL:HG23	1:A:23:VAL:HG13	7	0.5
(3,385)	1:A:23:VAL:HG11	1:A:23:VAL:HG12	10	0.5
(3,385)	1:A:23:VAL:HG11	1:A:23:VAL:HG13	10	0.5
(3,385)	1:A:23:VAL:HG12	1:A:23:VAL:HG11	10	0.5
(3,385)	1:A:23:VAL:HG12	1:A:23:VAL:HG13	10	0.5
(3,385)	1:A:23:VAL:HG13	1:A:23:VAL:HG11	10	0.5
(3,385)	1:A:23:VAL:HG13	1:A:23:VAL:HG12	10	0.5
(3,385)	1:A:23:VAL:HG21	1:A:23:VAL:HG11	10	0.5
(3,385)	1:A:23:VAL:HG21	1:A:23:VAL:HG12	10	0.5
(3,385)	1:A:23:VAL:HG21	1:A:23:VAL:HG13	10	0.5
(3,385)	1:A:23:VAL:HG22	1:A:23:VAL:HG11	10	0.5
(3,385)	1:A:23:VAL:HG22	1:A:23:VAL:HG12	10	0.5
(3,385)	1:A:23:VAL:HG22	1:A:23:VAL:HG13	10	0.5
(3,385)	1:A:23:VAL:HG23	1:A:23:VAL:HG11	10	0.5
(3,385)	1:A:23:VAL:HG23	1:A:23:VAL:HG12	10	0.5
(3,385)	1:A:23:VAL:HG23	1:A:23:VAL:HG13	10	0.5
(3,385)	1:A:23:VAL:HG11	1:A:23:VAL:HG12	11	0.5
(3,385)	1:A:23:VAL:HG11	1:A:23:VAL:HG13	11	0.5
(3,385)	1:A:23:VAL:HG12	1:A:23:VAL:HG11	11	0.5
(3,385)	1:A:23:VAL:HG12	1:A:23:VAL:HG13	11	0.5
(3,385)	1:A:23:VAL:HG13	1:A:23:VAL:HG11	11	0.5
(3,385)	1:A:23:VAL:HG13	1:A:23:VAL:HG12	11	0.5
(3,385)	1:A:23:VAL:HG21	1:A:23:VAL:HG11	11	0.5
(3,385)	1:A:23:VAL:HG21	1:A:23:VAL:HG12	11	0.5
(3,385)	1:A:23:VAL:HG21	1:A:23:VAL:HG13	11	0.5
(3,385)	1:A:23:VAL:HG22	1:A:23:VAL:HG11	11	0.5
(3,385)	1:A:23:VAL:HG22	1:A:23:VAL:HG12	11	0.5
(3,385)	1:A:23:VAL:HG22	1:A:23:VAL:HG13	11	0.5
(3,385)	1:A:23:VAL:HG23	1:A:23:VAL:HG11	11	0.5
(3,385)	1:A:23:VAL:HG23	1:A:23:VAL:HG12	11	0.5
(3,385)	1:A:23:VAL:HG23	1:A:23:VAL:HG13	11	0.5
(3,385)	1:A:23:VAL:HG11	1:A:23:VAL:HG12	12	0.5

Continued on next page...

Continued from previous page...

Key	Atom-1	Atom-2	Model ID	Violation (Å)
(3,385)	1:A:23:VAL:HG11	1:A:23:VAL:HG13	12	0.5
(3,385)	1:A:23:VAL:HG12	1:A:23:VAL:HG11	12	0.5
(3,385)	1:A:23:VAL:HG12	1:A:23:VAL:HG13	12	0.5
(3,385)	1:A:23:VAL:HG13	1:A:23:VAL:HG11	12	0.5
(3,385)	1:A:23:VAL:HG13	1:A:23:VAL:HG12	12	0.5
(3,385)	1:A:23:VAL:HG21	1:A:23:VAL:HG11	12	0.5
(3,385)	1:A:23:VAL:HG21	1:A:23:VAL:HG12	12	0.5
(3,385)	1:A:23:VAL:HG21	1:A:23:VAL:HG13	12	0.5
(3,385)	1:A:23:VAL:HG22	1:A:23:VAL:HG11	12	0.5
(3,385)	1:A:23:VAL:HG22	1:A:23:VAL:HG12	12	0.5
(3,385)	1:A:23:VAL:HG22	1:A:23:VAL:HG13	12	0.5
(3,385)	1:A:23:VAL:HG23	1:A:23:VAL:HG11	12	0.5
(3,385)	1:A:23:VAL:HG23	1:A:23:VAL:HG12	12	0.5
(3,385)	1:A:23:VAL:HG23	1:A:23:VAL:HG13	12	0.5
(3,385)	1:A:23:VAL:HG11	1:A:23:VAL:HG12	13	0.5
(3,385)	1:A:23:VAL:HG11	1:A:23:VAL:HG13	13	0.5
(3,385)	1:A:23:VAL:HG12	1:A:23:VAL:HG11	13	0.5
(3,385)	1:A:23:VAL:HG12	1:A:23:VAL:HG13	13	0.5
(3,385)	1:A:23:VAL:HG13	1:A:23:VAL:HG11	13	0.5
(3,385)	1:A:23:VAL:HG13	1:A:23:VAL:HG12	13	0.5
(3,385)	1:A:23:VAL:HG21	1:A:23:VAL:HG11	13	0.5
(3,385)	1:A:23:VAL:HG21	1:A:23:VAL:HG12	13	0.5
(3,385)	1:A:23:VAL:HG21	1:A:23:VAL:HG13	13	0.5
(3,385)	1:A:23:VAL:HG22	1:A:23:VAL:HG11	13	0.5
(3,385)	1:A:23:VAL:HG22	1:A:23:VAL:HG12	13	0.5
(3,385)	1:A:23:VAL:HG22	1:A:23:VAL:HG13	13	0.5
(3,385)	1:A:23:VAL:HG23	1:A:23:VAL:HG11	13	0.5
(3,385)	1:A:23:VAL:HG23	1:A:23:VAL:HG12	13	0.5
(3,385)	1:A:23:VAL:HG23	1:A:23:VAL:HG13	13	0.5
(3,385)	1:A:23:VAL:HG11	1:A:23:VAL:HG12	16	0.5
(3,385)	1:A:23:VAL:HG11	1:A:23:VAL:HG13	16	0.5
(3,385)	1:A:23:VAL:HG12	1:A:23:VAL:HG11	16	0.5
(3,385)	1:A:23:VAL:HG12	1:A:23:VAL:HG13	16	0.5
(3,385)	1:A:23:VAL:HG13	1:A:23:VAL:HG11	16	0.5
(3,385)	1:A:23:VAL:HG13	1:A:23:VAL:HG12	16	0.5
(3,385)	1:A:23:VAL:HG21	1:A:23:VAL:HG11	16	0.5
(3,385)	1:A:23:VAL:HG21	1:A:23:VAL:HG12	16	0.5
(3,385)	1:A:23:VAL:HG21	1:A:23:VAL:HG13	16	0.5
(3,385)	1:A:23:VAL:HG22	1:A:23:VAL:HG11	16	0.5
(3,385)	1:A:23:VAL:HG22	1:A:23:VAL:HG12	16	0.5
(3,385)	1:A:23:VAL:HG22	1:A:23:VAL:HG13	16	0.5
(3,385)	1:A:23:VAL:HG23	1:A:23:VAL:HG11	16	0.5

Continued on next page...

Continued from previous page...

Key	Atom-1	Atom-2	Model ID	Violation (Å)
(3,385)	1:A:23:VAL:HG23	1:A:23:VAL:HG12	16	0.5
(3,385)	1:A:23:VAL:HG23	1:A:23:VAL:HG13	16	0.5
(3,385)	1:A:23:VAL:HG11	1:A:23:VAL:HG12	17	0.5
(3,385)	1:A:23:VAL:HG11	1:A:23:VAL:HG13	17	0.5
(3,385)	1:A:23:VAL:HG12	1:A:23:VAL:HG11	17	0.5
(3,385)	1:A:23:VAL:HG12	1:A:23:VAL:HG13	17	0.5
(3,385)	1:A:23:VAL:HG13	1:A:23:VAL:HG11	17	0.5
(3,385)	1:A:23:VAL:HG13	1:A:23:VAL:HG12	17	0.5
(3,385)	1:A:23:VAL:HG21	1:A:23:VAL:HG11	17	0.5
(3,385)	1:A:23:VAL:HG21	1:A:23:VAL:HG12	17	0.5
(3,385)	1:A:23:VAL:HG21	1:A:23:VAL:HG13	17	0.5
(3,385)	1:A:23:VAL:HG22	1:A:23:VAL:HG11	17	0.5
(3,385)	1:A:23:VAL:HG22	1:A:23:VAL:HG12	17	0.5
(3,385)	1:A:23:VAL:HG22	1:A:23:VAL:HG13	17	0.5
(3,385)	1:A:23:VAL:HG23	1:A:23:VAL:HG11	17	0.5
(3,385)	1:A:23:VAL:HG23	1:A:23:VAL:HG12	17	0.5
(3,385)	1:A:23:VAL:HG23	1:A:23:VAL:HG13	17	0.5
(3,385)	1:A:23:VAL:HG11	1:A:23:VAL:HG12	18	0.5
(3,385)	1:A:23:VAL:HG11	1:A:23:VAL:HG13	18	0.5
(3,385)	1:A:23:VAL:HG12	1:A:23:VAL:HG11	18	0.5
(3,385)	1:A:23:VAL:HG12	1:A:23:VAL:HG13	18	0.5
(3,385)	1:A:23:VAL:HG13	1:A:23:VAL:HG11	18	0.5
(3,385)	1:A:23:VAL:HG13	1:A:23:VAL:HG12	18	0.5
(3,385)	1:A:23:VAL:HG21	1:A:23:VAL:HG11	18	0.5
(3,385)	1:A:23:VAL:HG21	1:A:23:VAL:HG12	18	0.5
(3,385)	1:A:23:VAL:HG21	1:A:23:VAL:HG13	18	0.5
(3,385)	1:A:23:VAL:HG22	1:A:23:VAL:HG11	18	0.5
(3,385)	1:A:23:VAL:HG22	1:A:23:VAL:HG12	18	0.5
(3,385)	1:A:23:VAL:HG22	1:A:23:VAL:HG13	18	0.5
(3,385)	1:A:23:VAL:HG23	1:A:23:VAL:HG11	18	0.5
(3,385)	1:A:23:VAL:HG23	1:A:23:VAL:HG12	18	0.5
(3,385)	1:A:23:VAL:HG23	1:A:23:VAL:HG13	18	0.5
(3,385)	1:A:23:VAL:HG11	1:A:23:VAL:HG12	20	0.5
(3,385)	1:A:23:VAL:HG11	1:A:23:VAL:HG13	20	0.5
(3,385)	1:A:23:VAL:HG12	1:A:23:VAL:HG11	20	0.5
(3,385)	1:A:23:VAL:HG12	1:A:23:VAL:HG13	20	0.5
(3,385)	1:A:23:VAL:HG13	1:A:23:VAL:HG11	20	0.5
(3,385)	1:A:23:VAL:HG13	1:A:23:VAL:HG12	20	0.5
(3,385)	1:A:23:VAL:HG21	1:A:23:VAL:HG11	20	0.5
(3,385)	1:A:23:VAL:HG21	1:A:23:VAL:HG12	20	0.5
(3,385)	1:A:23:VAL:HG21	1:A:23:VAL:HG13	20	0.5
(3,385)	1:A:23:VAL:HG22	1:A:23:VAL:HG11	20	0.5

Continued on next page...

Continued from previous page...

Key	Atom-1	Atom-2	Model ID	Violation (Å)
(3,385)	1:A:23:VAL:HG22	1:A:23:VAL:HG12	20	0.5
(3,385)	1:A:23:VAL:HG22	1:A:23:VAL:HG13	20	0.5
(3,385)	1:A:23:VAL:HG23	1:A:23:VAL:HG11	20	0.5
(3,385)	1:A:23:VAL:HG23	1:A:23:VAL:HG12	20	0.5
(3,385)	1:A:23:VAL:HG23	1:A:23:VAL:HG13	20	0.5
(3,196)	1:A:14:VAL:HG11	1:A:14:VAL:HG21	1	0.5
(3,196)	1:A:14:VAL:HG11	1:A:14:VAL:HG22	1	0.5
(3,196)	1:A:14:VAL:HG11	1:A:14:VAL:HG23	1	0.5
(3,196)	1:A:14:VAL:HG12	1:A:14:VAL:HG21	1	0.5
(3,196)	1:A:14:VAL:HG12	1:A:14:VAL:HG22	1	0.5
(3,196)	1:A:14:VAL:HG12	1:A:14:VAL:HG23	1	0.5
(3,196)	1:A:14:VAL:HG13	1:A:14:VAL:HG21	1	0.5
(3,196)	1:A:14:VAL:HG13	1:A:14:VAL:HG22	1	0.5
(3,196)	1:A:14:VAL:HG13	1:A:14:VAL:HG23	1	0.5
(3,196)	1:A:14:VAL:HG21	1:A:14:VAL:HG22	1	0.5
(3,196)	1:A:14:VAL:HG21	1:A:14:VAL:HG23	1	0.5
(3,196)	1:A:14:VAL:HG22	1:A:14:VAL:HG21	1	0.5
(3,196)	1:A:14:VAL:HG22	1:A:14:VAL:HG23	1	0.5
(3,196)	1:A:14:VAL:HG23	1:A:14:VAL:HG21	1	0.5
(3,196)	1:A:14:VAL:HG23	1:A:14:VAL:HG22	1	0.5
(3,196)	1:A:14:VAL:HG11	1:A:14:VAL:HG21	2	0.5
(3,196)	1:A:14:VAL:HG11	1:A:14:VAL:HG22	2	0.5
(3,196)	1:A:14:VAL:HG11	1:A:14:VAL:HG23	2	0.5
(3,196)	1:A:14:VAL:HG12	1:A:14:VAL:HG21	2	0.5
(3,196)	1:A:14:VAL:HG12	1:A:14:VAL:HG22	2	0.5
(3,196)	1:A:14:VAL:HG12	1:A:14:VAL:HG23	2	0.5
(3,196)	1:A:14:VAL:HG13	1:A:14:VAL:HG21	2	0.5
(3,196)	1:A:14:VAL:HG13	1:A:14:VAL:HG22	2	0.5
(3,196)	1:A:14:VAL:HG13	1:A:14:VAL:HG23	2	0.5
(3,196)	1:A:14:VAL:HG21	1:A:14:VAL:HG22	2	0.5
(3,196)	1:A:14:VAL:HG21	1:A:14:VAL:HG23	2	0.5
(3,196)	1:A:14:VAL:HG22	1:A:14:VAL:HG21	2	0.5
(3,196)	1:A:14:VAL:HG22	1:A:14:VAL:HG23	2	0.5
(3,196)	1:A:14:VAL:HG23	1:A:14:VAL:HG21	2	0.5
(3,196)	1:A:14:VAL:HG23	1:A:14:VAL:HG22	2	0.5
(3,196)	1:A:14:VAL:HG11	1:A:14:VAL:HG21	3	0.5
(3,196)	1:A:14:VAL:HG11	1:A:14:VAL:HG22	3	0.5
(3,196)	1:A:14:VAL:HG11	1:A:14:VAL:HG23	3	0.5
(3,196)	1:A:14:VAL:HG12	1:A:14:VAL:HG21	3	0.5
(3,196)	1:A:14:VAL:HG12	1:A:14:VAL:HG22	3	0.5
(3,196)	1:A:14:VAL:HG12	1:A:14:VAL:HG23	3	0.5
(3,196)	1:A:14:VAL:HG13	1:A:14:VAL:HG21	3	0.5

Continued on next page...

Continued from previous page...

Key	Atom-1	Atom-2	Model ID	Violation (Å)
(3,196)	1:A:14:VAL:HG13	1:A:14:VAL:HG22	3	0.5
(3,196)	1:A:14:VAL:HG13	1:A:14:VAL:HG23	3	0.5
(3,196)	1:A:14:VAL:HG21	1:A:14:VAL:HG22	3	0.5
(3,196)	1:A:14:VAL:HG21	1:A:14:VAL:HG23	3	0.5
(3,196)	1:A:14:VAL:HG22	1:A:14:VAL:HG21	3	0.5
(3,196)	1:A:14:VAL:HG22	1:A:14:VAL:HG23	3	0.5
(3,196)	1:A:14:VAL:HG23	1:A:14:VAL:HG21	3	0.5
(3,196)	1:A:14:VAL:HG23	1:A:14:VAL:HG22	3	0.5
(3,196)	1:A:14:VAL:HG11	1:A:14:VAL:HG21	4	0.5
(3,196)	1:A:14:VAL:HG11	1:A:14:VAL:HG22	4	0.5
(3,196)	1:A:14:VAL:HG11	1:A:14:VAL:HG23	4	0.5
(3,196)	1:A:14:VAL:HG12	1:A:14:VAL:HG21	4	0.5
(3,196)	1:A:14:VAL:HG12	1:A:14:VAL:HG22	4	0.5
(3,196)	1:A:14:VAL:HG12	1:A:14:VAL:HG23	4	0.5
(3,196)	1:A:14:VAL:HG13	1:A:14:VAL:HG21	4	0.5
(3,196)	1:A:14:VAL:HG13	1:A:14:VAL:HG22	4	0.5
(3,196)	1:A:14:VAL:HG13	1:A:14:VAL:HG23	4	0.5
(3,196)	1:A:14:VAL:HG21	1:A:14:VAL:HG22	4	0.5
(3,196)	1:A:14:VAL:HG21	1:A:14:VAL:HG23	4	0.5
(3,196)	1:A:14:VAL:HG22	1:A:14:VAL:HG21	4	0.5
(3,196)	1:A:14:VAL:HG22	1:A:14:VAL:HG23	4	0.5
(3,196)	1:A:14:VAL:HG23	1:A:14:VAL:HG21	4	0.5
(3,196)	1:A:14:VAL:HG23	1:A:14:VAL:HG22	4	0.5
(3,196)	1:A:14:VAL:HG11	1:A:14:VAL:HG21	5	0.5
(3,196)	1:A:14:VAL:HG11	1:A:14:VAL:HG22	5	0.5
(3,196)	1:A:14:VAL:HG11	1:A:14:VAL:HG23	5	0.5
(3,196)	1:A:14:VAL:HG12	1:A:14:VAL:HG21	5	0.5
(3,196)	1:A:14:VAL:HG12	1:A:14:VAL:HG22	5	0.5
(3,196)	1:A:14:VAL:HG12	1:A:14:VAL:HG23	5	0.5
(3,196)	1:A:14:VAL:HG13	1:A:14:VAL:HG21	5	0.5
(3,196)	1:A:14:VAL:HG13	1:A:14:VAL:HG22	5	0.5
(3,196)	1:A:14:VAL:HG13	1:A:14:VAL:HG23	5	0.5
(3,196)	1:A:14:VAL:HG21	1:A:14:VAL:HG22	5	0.5
(3,196)	1:A:14:VAL:HG21	1:A:14:VAL:HG23	5	0.5
(3,196)	1:A:14:VAL:HG22	1:A:14:VAL:HG21	5	0.5
(3,196)	1:A:14:VAL:HG22	1:A:14:VAL:HG23	5	0.5
(3,196)	1:A:14:VAL:HG23	1:A:14:VAL:HG21	5	0.5
(3,196)	1:A:14:VAL:HG23	1:A:14:VAL:HG22	5	0.5
(3,196)	1:A:14:VAL:HG11	1:A:14:VAL:HG21	6	0.5
(3,196)	1:A:14:VAL:HG11	1:A:14:VAL:HG22	6	0.5
(3,196)	1:A:14:VAL:HG11	1:A:14:VAL:HG23	6	0.5
(3,196)	1:A:14:VAL:HG12	1:A:14:VAL:HG21	6	0.5

Continued on next page...

Continued from previous page...

Key	Atom-1	Atom-2	Model ID	Violation (Å)
(3,196)	1:A:14:VAL:HG12	1:A:14:VAL:HG22	6	0.5
(3,196)	1:A:14:VAL:HG12	1:A:14:VAL:HG23	6	0.5
(3,196)	1:A:14:VAL:HG13	1:A:14:VAL:HG21	6	0.5
(3,196)	1:A:14:VAL:HG13	1:A:14:VAL:HG22	6	0.5
(3,196)	1:A:14:VAL:HG13	1:A:14:VAL:HG23	6	0.5
(3,196)	1:A:14:VAL:HG21	1:A:14:VAL:HG22	6	0.5
(3,196)	1:A:14:VAL:HG21	1:A:14:VAL:HG23	6	0.5
(3,196)	1:A:14:VAL:HG22	1:A:14:VAL:HG21	6	0.5
(3,196)	1:A:14:VAL:HG22	1:A:14:VAL:HG23	6	0.5
(3,196)	1:A:14:VAL:HG23	1:A:14:VAL:HG21	6	0.5
(3,196)	1:A:14:VAL:HG23	1:A:14:VAL:HG22	6	0.5
(3,196)	1:A:14:VAL:HG11	1:A:14:VAL:HG21	7	0.5
(3,196)	1:A:14:VAL:HG11	1:A:14:VAL:HG22	7	0.5
(3,196)	1:A:14:VAL:HG11	1:A:14:VAL:HG23	7	0.5
(3,196)	1:A:14:VAL:HG12	1:A:14:VAL:HG21	7	0.5
(3,196)	1:A:14:VAL:HG12	1:A:14:VAL:HG22	7	0.5
(3,196)	1:A:14:VAL:HG12	1:A:14:VAL:HG23	7	0.5
(3,196)	1:A:14:VAL:HG13	1:A:14:VAL:HG21	7	0.5
(3,196)	1:A:14:VAL:HG13	1:A:14:VAL:HG22	7	0.5
(3,196)	1:A:14:VAL:HG13	1:A:14:VAL:HG23	7	0.5
(3,196)	1:A:14:VAL:HG21	1:A:14:VAL:HG22	7	0.5
(3,196)	1:A:14:VAL:HG21	1:A:14:VAL:HG23	7	0.5
(3,196)	1:A:14:VAL:HG22	1:A:14:VAL:HG21	7	0.5
(3,196)	1:A:14:VAL:HG22	1:A:14:VAL:HG23	7	0.5
(3,196)	1:A:14:VAL:HG23	1:A:14:VAL:HG21	7	0.5
(3,196)	1:A:14:VAL:HG23	1:A:14:VAL:HG22	7	0.5
(3,196)	1:A:14:VAL:HG11	1:A:14:VAL:HG21	8	0.5
(3,196)	1:A:14:VAL:HG11	1:A:14:VAL:HG22	8	0.5
(3,196)	1:A:14:VAL:HG11	1:A:14:VAL:HG23	8	0.5
(3,196)	1:A:14:VAL:HG12	1:A:14:VAL:HG21	8	0.5
(3,196)	1:A:14:VAL:HG12	1:A:14:VAL:HG22	8	0.5
(3,196)	1:A:14:VAL:HG12	1:A:14:VAL:HG23	8	0.5
(3,196)	1:A:14:VAL:HG13	1:A:14:VAL:HG21	8	0.5
(3,196)	1:A:14:VAL:HG13	1:A:14:VAL:HG22	8	0.5
(3,196)	1:A:14:VAL:HG13	1:A:14:VAL:HG23	8	0.5
(3,196)	1:A:14:VAL:HG21	1:A:14:VAL:HG22	8	0.5
(3,196)	1:A:14:VAL:HG21	1:A:14:VAL:HG23	8	0.5
(3,196)	1:A:14:VAL:HG22	1:A:14:VAL:HG21	8	0.5
(3,196)	1:A:14:VAL:HG22	1:A:14:VAL:HG23	8	0.5
(3,196)	1:A:14:VAL:HG23	1:A:14:VAL:HG21	8	0.5
(3,196)	1:A:14:VAL:HG23	1:A:14:VAL:HG22	8	0.5
(3,196)	1:A:14:VAL:HG11	1:A:14:VAL:HG21	10	0.5

Continued on next page...

Continued from previous page...

Key	Atom-1	Atom-2	Model ID	Violation (Å)
(3,196)	1:A:14:VAL:HG11	1:A:14:VAL:HG22	10	0.5
(3,196)	1:A:14:VAL:HG11	1:A:14:VAL:HG23	10	0.5
(3,196)	1:A:14:VAL:HG12	1:A:14:VAL:HG21	10	0.5
(3,196)	1:A:14:VAL:HG12	1:A:14:VAL:HG22	10	0.5
(3,196)	1:A:14:VAL:HG12	1:A:14:VAL:HG23	10	0.5
(3,196)	1:A:14:VAL:HG13	1:A:14:VAL:HG21	10	0.5
(3,196)	1:A:14:VAL:HG13	1:A:14:VAL:HG22	10	0.5
(3,196)	1:A:14:VAL:HG13	1:A:14:VAL:HG23	10	0.5
(3,196)	1:A:14:VAL:HG21	1:A:14:VAL:HG22	10	0.5
(3,196)	1:A:14:VAL:HG21	1:A:14:VAL:HG23	10	0.5
(3,196)	1:A:14:VAL:HG22	1:A:14:VAL:HG21	10	0.5
(3,196)	1:A:14:VAL:HG22	1:A:14:VAL:HG23	10	0.5
(3,196)	1:A:14:VAL:HG23	1:A:14:VAL:HG21	10	0.5
(3,196)	1:A:14:VAL:HG23	1:A:14:VAL:HG22	10	0.5
(3,196)	1:A:14:VAL:HG11	1:A:14:VAL:HG21	11	0.5
(3,196)	1:A:14:VAL:HG11	1:A:14:VAL:HG22	11	0.5
(3,196)	1:A:14:VAL:HG11	1:A:14:VAL:HG23	11	0.5
(3,196)	1:A:14:VAL:HG12	1:A:14:VAL:HG21	11	0.5
(3,196)	1:A:14:VAL:HG12	1:A:14:VAL:HG22	11	0.5
(3,196)	1:A:14:VAL:HG12	1:A:14:VAL:HG23	11	0.5
(3,196)	1:A:14:VAL:HG13	1:A:14:VAL:HG21	11	0.5
(3,196)	1:A:14:VAL:HG13	1:A:14:VAL:HG22	11	0.5
(3,196)	1:A:14:VAL:HG13	1:A:14:VAL:HG23	11	0.5
(3,196)	1:A:14:VAL:HG21	1:A:14:VAL:HG22	11	0.5
(3,196)	1:A:14:VAL:HG21	1:A:14:VAL:HG23	11	0.5
(3,196)	1:A:14:VAL:HG22	1:A:14:VAL:HG21	11	0.5
(3,196)	1:A:14:VAL:HG22	1:A:14:VAL:HG23	11	0.5
(3,196)	1:A:14:VAL:HG23	1:A:14:VAL:HG21	11	0.5
(3,196)	1:A:14:VAL:HG23	1:A:14:VAL:HG22	11	0.5
(3,196)	1:A:14:VAL:HG11	1:A:14:VAL:HG21	13	0.5
(3,196)	1:A:14:VAL:HG11	1:A:14:VAL:HG22	13	0.5
(3,196)	1:A:14:VAL:HG11	1:A:14:VAL:HG23	13	0.5
(3,196)	1:A:14:VAL:HG12	1:A:14:VAL:HG21	13	0.5
(3,196)	1:A:14:VAL:HG12	1:A:14:VAL:HG22	13	0.5
(3,196)	1:A:14:VAL:HG12	1:A:14:VAL:HG23	13	0.5
(3,196)	1:A:14:VAL:HG13	1:A:14:VAL:HG21	13	0.5
(3,196)	1:A:14:VAL:HG13	1:A:14:VAL:HG22	13	0.5
(3,196)	1:A:14:VAL:HG13	1:A:14:VAL:HG23	13	0.5
(3,196)	1:A:14:VAL:HG21	1:A:14:VAL:HG22	13	0.5
(3,196)	1:A:14:VAL:HG21	1:A:14:VAL:HG23	13	0.5
(3,196)	1:A:14:VAL:HG22	1:A:14:VAL:HG21	13	0.5
(3,196)	1:A:14:VAL:HG22	1:A:14:VAL:HG23	13	0.5

Continued on next page...

Continued from previous page...

Key	Atom-1	Atom-2	Model ID	Violation (Å)
(3,196)	1:A:14:VAL:HG23	1:A:14:VAL:HG21	13	0.5
(3,196)	1:A:14:VAL:HG23	1:A:14:VAL:HG22	13	0.5
(3,196)	1:A:14:VAL:HG11	1:A:14:VAL:HG21	14	0.5
(3,196)	1:A:14:VAL:HG11	1:A:14:VAL:HG22	14	0.5
(3,196)	1:A:14:VAL:HG11	1:A:14:VAL:HG23	14	0.5
(3,196)	1:A:14:VAL:HG12	1:A:14:VAL:HG21	14	0.5
(3,196)	1:A:14:VAL:HG12	1:A:14:VAL:HG22	14	0.5
(3,196)	1:A:14:VAL:HG12	1:A:14:VAL:HG23	14	0.5
(3,196)	1:A:14:VAL:HG13	1:A:14:VAL:HG21	14	0.5
(3,196)	1:A:14:VAL:HG13	1:A:14:VAL:HG22	14	0.5
(3,196)	1:A:14:VAL:HG13	1:A:14:VAL:HG23	14	0.5
(3,196)	1:A:14:VAL:HG21	1:A:14:VAL:HG22	14	0.5
(3,196)	1:A:14:VAL:HG21	1:A:14:VAL:HG23	14	0.5
(3,196)	1:A:14:VAL:HG22	1:A:14:VAL:HG21	14	0.5
(3,196)	1:A:14:VAL:HG22	1:A:14:VAL:HG23	14	0.5
(3,196)	1:A:14:VAL:HG23	1:A:14:VAL:HG21	14	0.5
(3,196)	1:A:14:VAL:HG23	1:A:14:VAL:HG22	14	0.5
(3,196)	1:A:14:VAL:HG11	1:A:14:VAL:HG21	15	0.5
(3,196)	1:A:14:VAL:HG11	1:A:14:VAL:HG22	15	0.5
(3,196)	1:A:14:VAL:HG11	1:A:14:VAL:HG23	15	0.5
(3,196)	1:A:14:VAL:HG12	1:A:14:VAL:HG21	15	0.5
(3,196)	1:A:14:VAL:HG12	1:A:14:VAL:HG22	15	0.5
(3,196)	1:A:14:VAL:HG12	1:A:14:VAL:HG23	15	0.5
(3,196)	1:A:14:VAL:HG13	1:A:14:VAL:HG21	15	0.5
(3,196)	1:A:14:VAL:HG13	1:A:14:VAL:HG22	15	0.5
(3,196)	1:A:14:VAL:HG13	1:A:14:VAL:HG23	15	0.5
(3,196)	1:A:14:VAL:HG21	1:A:14:VAL:HG22	15	0.5
(3,196)	1:A:14:VAL:HG21	1:A:14:VAL:HG23	15	0.5
(3,196)	1:A:14:VAL:HG22	1:A:14:VAL:HG21	15	0.5
(3,196)	1:A:14:VAL:HG22	1:A:14:VAL:HG23	15	0.5
(3,196)	1:A:14:VAL:HG23	1:A:14:VAL:HG21	15	0.5
(3,196)	1:A:14:VAL:HG23	1:A:14:VAL:HG22	15	0.5
(3,196)	1:A:14:VAL:HG11	1:A:14:VAL:HG21	16	0.5
(3,196)	1:A:14:VAL:HG11	1:A:14:VAL:HG22	16	0.5
(3,196)	1:A:14:VAL:HG11	1:A:14:VAL:HG23	16	0.5
(3,196)	1:A:14:VAL:HG12	1:A:14:VAL:HG21	16	0.5
(3,196)	1:A:14:VAL:HG12	1:A:14:VAL:HG22	16	0.5
(3,196)	1:A:14:VAL:HG12	1:A:14:VAL:HG23	16	0.5
(3,196)	1:A:14:VAL:HG13	1:A:14:VAL:HG21	16	0.5
(3,196)	1:A:14:VAL:HG13	1:A:14:VAL:HG22	16	0.5
(3,196)	1:A:14:VAL:HG13	1:A:14:VAL:HG23	16	0.5
(3,196)	1:A:14:VAL:HG21	1:A:14:VAL:HG22	16	0.5

Continued on next page...

Continued from previous page...

Key	Atom-1	Atom-2	Model ID	Violation (Å)
(3,196)	1:A:14:VAL:HG21	1:A:14:VAL:HG23	16	0.5
(3,196)	1:A:14:VAL:HG22	1:A:14:VAL:HG21	16	0.5
(3,196)	1:A:14:VAL:HG22	1:A:14:VAL:HG23	16	0.5
(3,196)	1:A:14:VAL:HG23	1:A:14:VAL:HG21	16	0.5
(3,196)	1:A:14:VAL:HG23	1:A:14:VAL:HG22	16	0.5
(3,196)	1:A:14:VAL:HG11	1:A:14:VAL:HG21	17	0.5
(3,196)	1:A:14:VAL:HG11	1:A:14:VAL:HG22	17	0.5
(3,196)	1:A:14:VAL:HG11	1:A:14:VAL:HG23	17	0.5
(3,196)	1:A:14:VAL:HG12	1:A:14:VAL:HG21	17	0.5
(3,196)	1:A:14:VAL:HG12	1:A:14:VAL:HG22	17	0.5
(3,196)	1:A:14:VAL:HG12	1:A:14:VAL:HG23	17	0.5
(3,196)	1:A:14:VAL:HG13	1:A:14:VAL:HG21	17	0.5
(3,196)	1:A:14:VAL:HG13	1:A:14:VAL:HG22	17	0.5
(3,196)	1:A:14:VAL:HG13	1:A:14:VAL:HG23	17	0.5
(3,196)	1:A:14:VAL:HG21	1:A:14:VAL:HG22	17	0.5
(3,196)	1:A:14:VAL:HG21	1:A:14:VAL:HG23	17	0.5
(3,196)	1:A:14:VAL:HG22	1:A:14:VAL:HG21	17	0.5
(3,196)	1:A:14:VAL:HG22	1:A:14:VAL:HG23	17	0.5
(3,196)	1:A:14:VAL:HG23	1:A:14:VAL:HG21	17	0.5
(3,196)	1:A:14:VAL:HG23	1:A:14:VAL:HG22	17	0.5
(3,196)	1:A:14:VAL:HG11	1:A:14:VAL:HG21	19	0.5
(3,196)	1:A:14:VAL:HG11	1:A:14:VAL:HG22	19	0.5
(3,196)	1:A:14:VAL:HG11	1:A:14:VAL:HG23	19	0.5
(3,196)	1:A:14:VAL:HG12	1:A:14:VAL:HG21	19	0.5
(3,196)	1:A:14:VAL:HG12	1:A:14:VAL:HG22	19	0.5
(3,196)	1:A:14:VAL:HG12	1:A:14:VAL:HG23	19	0.5
(3,196)	1:A:14:VAL:HG13	1:A:14:VAL:HG21	19	0.5
(3,196)	1:A:14:VAL:HG13	1:A:14:VAL:HG22	19	0.5
(3,196)	1:A:14:VAL:HG13	1:A:14:VAL:HG23	19	0.5
(3,196)	1:A:14:VAL:HG21	1:A:14:VAL:HG22	19	0.5
(3,196)	1:A:14:VAL:HG21	1:A:14:VAL:HG23	19	0.5
(3,196)	1:A:14:VAL:HG22	1:A:14:VAL:HG21	19	0.5
(3,196)	1:A:14:VAL:HG22	1:A:14:VAL:HG23	19	0.5
(3,196)	1:A:14:VAL:HG23	1:A:14:VAL:HG21	19	0.5
(3,196)	1:A:14:VAL:HG23	1:A:14:VAL:HG22	19	0.5
(3,196)	1:A:14:VAL:HG11	1:A:14:VAL:HG21	20	0.5
(3,196)	1:A:14:VAL:HG11	1:A:14:VAL:HG22	20	0.5
(3,196)	1:A:14:VAL:HG11	1:A:14:VAL:HG23	20	0.5
(3,196)	1:A:14:VAL:HG12	1:A:14:VAL:HG21	20	0.5
(3,196)	1:A:14:VAL:HG12	1:A:14:VAL:HG22	20	0.5
(3,196)	1:A:14:VAL:HG12	1:A:14:VAL:HG23	20	0.5
(3,196)	1:A:14:VAL:HG13	1:A:14:VAL:HG21	20	0.5

Continued on next page...

Continued from previous page...

Key	Atom-1	Atom-2	Model ID	Violation (Å)
(3,196)	1:A:14:VAL:HG13	1:A:14:VAL:HG22	20	0.5
(3,196)	1:A:14:VAL:HG13	1:A:14:VAL:HG23	20	0.5
(3,196)	1:A:14:VAL:HG21	1:A:14:VAL:HG22	20	0.5
(3,196)	1:A:14:VAL:HG21	1:A:14:VAL:HG23	20	0.5
(3,196)	1:A:14:VAL:HG22	1:A:14:VAL:HG21	20	0.5
(3,196)	1:A:14:VAL:HG22	1:A:14:VAL:HG23	20	0.5
(3,196)	1:A:14:VAL:HG23	1:A:14:VAL:HG21	20	0.5
(3,196)	1:A:14:VAL:HG23	1:A:14:VAL:HG22	20	0.5
(3,195)	1:A:14:VAL:HG11	1:A:14:VAL:HG12	2	0.5
(3,195)	1:A:14:VAL:HG11	1:A:14:VAL:HG13	2	0.5
(3,195)	1:A:14:VAL:HG12	1:A:14:VAL:HG11	2	0.5
(3,195)	1:A:14:VAL:HG12	1:A:14:VAL:HG13	2	0.5
(3,195)	1:A:14:VAL:HG13	1:A:14:VAL:HG11	2	0.5
(3,195)	1:A:14:VAL:HG13	1:A:14:VAL:HG12	2	0.5
(3,195)	1:A:14:VAL:HG21	1:A:14:VAL:HG11	2	0.5
(3,195)	1:A:14:VAL:HG21	1:A:14:VAL:HG12	2	0.5
(3,195)	1:A:14:VAL:HG21	1:A:14:VAL:HG13	2	0.5
(3,195)	1:A:14:VAL:HG22	1:A:14:VAL:HG11	2	0.5
(3,195)	1:A:14:VAL:HG22	1:A:14:VAL:HG12	2	0.5
(3,195)	1:A:14:VAL:HG22	1:A:14:VAL:HG13	2	0.5
(3,195)	1:A:14:VAL:HG23	1:A:14:VAL:HG11	2	0.5
(3,195)	1:A:14:VAL:HG23	1:A:14:VAL:HG12	2	0.5
(3,195)	1:A:14:VAL:HG23	1:A:14:VAL:HG13	2	0.5
(3,195)	1:A:14:VAL:HG11	1:A:14:VAL:HG12	3	0.5
(3,195)	1:A:14:VAL:HG11	1:A:14:VAL:HG13	3	0.5
(3,195)	1:A:14:VAL:HG12	1:A:14:VAL:HG11	3	0.5
(3,195)	1:A:14:VAL:HG12	1:A:14:VAL:HG13	3	0.5
(3,195)	1:A:14:VAL:HG13	1:A:14:VAL:HG11	3	0.5
(3,195)	1:A:14:VAL:HG13	1:A:14:VAL:HG12	3	0.5
(3,195)	1:A:14:VAL:HG21	1:A:14:VAL:HG11	3	0.5
(3,195)	1:A:14:VAL:HG21	1:A:14:VAL:HG12	3	0.5
(3,195)	1:A:14:VAL:HG21	1:A:14:VAL:HG13	3	0.5
(3,195)	1:A:14:VAL:HG22	1:A:14:VAL:HG11	3	0.5
(3,195)	1:A:14:VAL:HG22	1:A:14:VAL:HG12	3	0.5
(3,195)	1:A:14:VAL:HG22	1:A:14:VAL:HG13	3	0.5
(3,195)	1:A:14:VAL:HG23	1:A:14:VAL:HG11	3	0.5
(3,195)	1:A:14:VAL:HG23	1:A:14:VAL:HG12	3	0.5
(3,195)	1:A:14:VAL:HG23	1:A:14:VAL:HG13	3	0.5
(3,195)	1:A:14:VAL:HG11	1:A:14:VAL:HG12	4	0.5
(3,195)	1:A:14:VAL:HG11	1:A:14:VAL:HG13	4	0.5
(3,195)	1:A:14:VAL:HG12	1:A:14:VAL:HG11	4	0.5
(3,195)	1:A:14:VAL:HG12	1:A:14:VAL:HG13	4	0.5

Continued on next page...

Continued from previous page...

Key	Atom-1	Atom-2	Model ID	Violation (Å)
(3,195)	1:A:14:VAL:HG13	1:A:14:VAL:HG11	4	0.5
(3,195)	1:A:14:VAL:HG13	1:A:14:VAL:HG12	4	0.5
(3,195)	1:A:14:VAL:HG21	1:A:14:VAL:HG11	4	0.5
(3,195)	1:A:14:VAL:HG21	1:A:14:VAL:HG12	4	0.5
(3,195)	1:A:14:VAL:HG21	1:A:14:VAL:HG13	4	0.5
(3,195)	1:A:14:VAL:HG22	1:A:14:VAL:HG11	4	0.5
(3,195)	1:A:14:VAL:HG22	1:A:14:VAL:HG12	4	0.5
(3,195)	1:A:14:VAL:HG22	1:A:14:VAL:HG13	4	0.5
(3,195)	1:A:14:VAL:HG23	1:A:14:VAL:HG11	4	0.5
(3,195)	1:A:14:VAL:HG23	1:A:14:VAL:HG12	4	0.5
(3,195)	1:A:14:VAL:HG23	1:A:14:VAL:HG13	4	0.5
(3,195)	1:A:14:VAL:HG11	1:A:14:VAL:HG12	5	0.5
(3,195)	1:A:14:VAL:HG11	1:A:14:VAL:HG13	5	0.5
(3,195)	1:A:14:VAL:HG12	1:A:14:VAL:HG11	5	0.5
(3,195)	1:A:14:VAL:HG12	1:A:14:VAL:HG13	5	0.5
(3,195)	1:A:14:VAL:HG13	1:A:14:VAL:HG11	5	0.5
(3,195)	1:A:14:VAL:HG13	1:A:14:VAL:HG12	5	0.5
(3,195)	1:A:14:VAL:HG21	1:A:14:VAL:HG11	5	0.5
(3,195)	1:A:14:VAL:HG21	1:A:14:VAL:HG12	5	0.5
(3,195)	1:A:14:VAL:HG21	1:A:14:VAL:HG13	5	0.5
(3,195)	1:A:14:VAL:HG22	1:A:14:VAL:HG11	5	0.5
(3,195)	1:A:14:VAL:HG22	1:A:14:VAL:HG12	5	0.5
(3,195)	1:A:14:VAL:HG22	1:A:14:VAL:HG13	5	0.5
(3,195)	1:A:14:VAL:HG23	1:A:14:VAL:HG11	5	0.5
(3,195)	1:A:14:VAL:HG23	1:A:14:VAL:HG12	5	0.5
(3,195)	1:A:14:VAL:HG23	1:A:14:VAL:HG13	5	0.5
(3,195)	1:A:14:VAL:HG11	1:A:14:VAL:HG12	6	0.5
(3,195)	1:A:14:VAL:HG11	1:A:14:VAL:HG13	6	0.5
(3,195)	1:A:14:VAL:HG12	1:A:14:VAL:HG11	6	0.5
(3,195)	1:A:14:VAL:HG12	1:A:14:VAL:HG13	6	0.5
(3,195)	1:A:14:VAL:HG13	1:A:14:VAL:HG11	6	0.5
(3,195)	1:A:14:VAL:HG13	1:A:14:VAL:HG12	6	0.5
(3,195)	1:A:14:VAL:HG21	1:A:14:VAL:HG11	6	0.5
(3,195)	1:A:14:VAL:HG21	1:A:14:VAL:HG12	6	0.5
(3,195)	1:A:14:VAL:HG21	1:A:14:VAL:HG13	6	0.5
(3,195)	1:A:14:VAL:HG22	1:A:14:VAL:HG11	6	0.5
(3,195)	1:A:14:VAL:HG22	1:A:14:VAL:HG12	6	0.5
(3,195)	1:A:14:VAL:HG22	1:A:14:VAL:HG13	6	0.5
(3,195)	1:A:14:VAL:HG23	1:A:14:VAL:HG11	6	0.5
(3,195)	1:A:14:VAL:HG23	1:A:14:VAL:HG12	6	0.5
(3,195)	1:A:14:VAL:HG23	1:A:14:VAL:HG13	6	0.5
(3,195)	1:A:14:VAL:HG11	1:A:14:VAL:HG12	7	0.5

Continued on next page...

Continued from previous page...

Key	Atom-1	Atom-2	Model ID	Violation (Å)
(3,195)	1:A:14:VAL:HG11	1:A:14:VAL:HG13	7	0.5
(3,195)	1:A:14:VAL:HG12	1:A:14:VAL:HG11	7	0.5
(3,195)	1:A:14:VAL:HG12	1:A:14:VAL:HG13	7	0.5
(3,195)	1:A:14:VAL:HG13	1:A:14:VAL:HG11	7	0.5
(3,195)	1:A:14:VAL:HG13	1:A:14:VAL:HG12	7	0.5
(3,195)	1:A:14:VAL:HG21	1:A:14:VAL:HG11	7	0.5
(3,195)	1:A:14:VAL:HG21	1:A:14:VAL:HG12	7	0.5
(3,195)	1:A:14:VAL:HG21	1:A:14:VAL:HG13	7	0.5
(3,195)	1:A:14:VAL:HG22	1:A:14:VAL:HG11	7	0.5
(3,195)	1:A:14:VAL:HG22	1:A:14:VAL:HG12	7	0.5
(3,195)	1:A:14:VAL:HG22	1:A:14:VAL:HG13	7	0.5
(3,195)	1:A:14:VAL:HG23	1:A:14:VAL:HG11	7	0.5
(3,195)	1:A:14:VAL:HG23	1:A:14:VAL:HG12	7	0.5
(3,195)	1:A:14:VAL:HG23	1:A:14:VAL:HG13	7	0.5
(3,195)	1:A:14:VAL:HG11	1:A:14:VAL:HG12	8	0.5
(3,195)	1:A:14:VAL:HG11	1:A:14:VAL:HG13	8	0.5
(3,195)	1:A:14:VAL:HG12	1:A:14:VAL:HG11	8	0.5
(3,195)	1:A:14:VAL:HG12	1:A:14:VAL:HG13	8	0.5
(3,195)	1:A:14:VAL:HG13	1:A:14:VAL:HG11	8	0.5
(3,195)	1:A:14:VAL:HG13	1:A:14:VAL:HG12	8	0.5
(3,195)	1:A:14:VAL:HG21	1:A:14:VAL:HG11	8	0.5
(3,195)	1:A:14:VAL:HG21	1:A:14:VAL:HG12	8	0.5
(3,195)	1:A:14:VAL:HG21	1:A:14:VAL:HG13	8	0.5
(3,195)	1:A:14:VAL:HG22	1:A:14:VAL:HG11	8	0.5
(3,195)	1:A:14:VAL:HG22	1:A:14:VAL:HG12	8	0.5
(3,195)	1:A:14:VAL:HG22	1:A:14:VAL:HG13	8	0.5
(3,195)	1:A:14:VAL:HG23	1:A:14:VAL:HG11	8	0.5
(3,195)	1:A:14:VAL:HG23	1:A:14:VAL:HG12	8	0.5
(3,195)	1:A:14:VAL:HG23	1:A:14:VAL:HG13	8	0.5
(3,195)	1:A:14:VAL:HG11	1:A:14:VAL:HG12	9	0.5
(3,195)	1:A:14:VAL:HG11	1:A:14:VAL:HG13	9	0.5
(3,195)	1:A:14:VAL:HG12	1:A:14:VAL:HG11	9	0.5
(3,195)	1:A:14:VAL:HG12	1:A:14:VAL:HG13	9	0.5
(3,195)	1:A:14:VAL:HG13	1:A:14:VAL:HG11	9	0.5
(3,195)	1:A:14:VAL:HG13	1:A:14:VAL:HG12	9	0.5
(3,195)	1:A:14:VAL:HG21	1:A:14:VAL:HG11	9	0.5
(3,195)	1:A:14:VAL:HG21	1:A:14:VAL:HG12	9	0.5
(3,195)	1:A:14:VAL:HG21	1:A:14:VAL:HG13	9	0.5
(3,195)	1:A:14:VAL:HG22	1:A:14:VAL:HG11	9	0.5
(3,195)	1:A:14:VAL:HG22	1:A:14:VAL:HG12	9	0.5
(3,195)	1:A:14:VAL:HG22	1:A:14:VAL:HG13	9	0.5
(3,195)	1:A:14:VAL:HG23	1:A:14:VAL:HG11	9	0.5

Continued on next page...

Continued from previous page...

Key	Atom-1	Atom-2	Model ID	Violation (Å)
(3,195)	1:A:14:VAL:HG23	1:A:14:VAL:HG12	9	0.5
(3,195)	1:A:14:VAL:HG23	1:A:14:VAL:HG13	9	0.5
(3,195)	1:A:14:VAL:HG11	1:A:14:VAL:HG12	10	0.5
(3,195)	1:A:14:VAL:HG11	1:A:14:VAL:HG13	10	0.5
(3,195)	1:A:14:VAL:HG12	1:A:14:VAL:HG11	10	0.5
(3,195)	1:A:14:VAL:HG12	1:A:14:VAL:HG13	10	0.5
(3,195)	1:A:14:VAL:HG13	1:A:14:VAL:HG11	10	0.5
(3,195)	1:A:14:VAL:HG13	1:A:14:VAL:HG12	10	0.5
(3,195)	1:A:14:VAL:HG21	1:A:14:VAL:HG11	10	0.5
(3,195)	1:A:14:VAL:HG21	1:A:14:VAL:HG12	10	0.5
(3,195)	1:A:14:VAL:HG21	1:A:14:VAL:HG13	10	0.5
(3,195)	1:A:14:VAL:HG22	1:A:14:VAL:HG11	10	0.5
(3,195)	1:A:14:VAL:HG22	1:A:14:VAL:HG12	10	0.5
(3,195)	1:A:14:VAL:HG22	1:A:14:VAL:HG13	10	0.5
(3,195)	1:A:14:VAL:HG23	1:A:14:VAL:HG11	10	0.5
(3,195)	1:A:14:VAL:HG23	1:A:14:VAL:HG12	10	0.5
(3,195)	1:A:14:VAL:HG23	1:A:14:VAL:HG13	10	0.5
(3,195)	1:A:14:VAL:HG11	1:A:14:VAL:HG12	11	0.5
(3,195)	1:A:14:VAL:HG11	1:A:14:VAL:HG13	11	0.5
(3,195)	1:A:14:VAL:HG12	1:A:14:VAL:HG11	11	0.5
(3,195)	1:A:14:VAL:HG12	1:A:14:VAL:HG13	11	0.5
(3,195)	1:A:14:VAL:HG13	1:A:14:VAL:HG11	11	0.5
(3,195)	1:A:14:VAL:HG13	1:A:14:VAL:HG12	11	0.5
(3,195)	1:A:14:VAL:HG21	1:A:14:VAL:HG11	11	0.5
(3,195)	1:A:14:VAL:HG21	1:A:14:VAL:HG12	11	0.5
(3,195)	1:A:14:VAL:HG21	1:A:14:VAL:HG13	11	0.5
(3,195)	1:A:14:VAL:HG22	1:A:14:VAL:HG11	11	0.5
(3,195)	1:A:14:VAL:HG22	1:A:14:VAL:HG12	11	0.5
(3,195)	1:A:14:VAL:HG22	1:A:14:VAL:HG13	11	0.5
(3,195)	1:A:14:VAL:HG23	1:A:14:VAL:HG11	11	0.5
(3,195)	1:A:14:VAL:HG23	1:A:14:VAL:HG12	11	0.5
(3,195)	1:A:14:VAL:HG23	1:A:14:VAL:HG13	11	0.5
(3,195)	1:A:14:VAL:HG11	1:A:14:VAL:HG12	12	0.5
(3,195)	1:A:14:VAL:HG11	1:A:14:VAL:HG13	12	0.5
(3,195)	1:A:14:VAL:HG12	1:A:14:VAL:HG11	12	0.5
(3,195)	1:A:14:VAL:HG12	1:A:14:VAL:HG13	12	0.5
(3,195)	1:A:14:VAL:HG13	1:A:14:VAL:HG11	12	0.5
(3,195)	1:A:14:VAL:HG13	1:A:14:VAL:HG12	12	0.5
(3,195)	1:A:14:VAL:HG21	1:A:14:VAL:HG11	12	0.5
(3,195)	1:A:14:VAL:HG21	1:A:14:VAL:HG12	12	0.5
(3,195)	1:A:14:VAL:HG21	1:A:14:VAL:HG13	12	0.5
(3,195)	1:A:14:VAL:HG22	1:A:14:VAL:HG11	12	0.5

Continued on next page...

Continued from previous page...

Key	Atom-1	Atom-2	Model ID	Violation (Å)
(3,195)	1:A:14:VAL:HG22	1:A:14:VAL:HG12	12	0.5
(3,195)	1:A:14:VAL:HG22	1:A:14:VAL:HG13	12	0.5
(3,195)	1:A:14:VAL:HG23	1:A:14:VAL:HG11	12	0.5
(3,195)	1:A:14:VAL:HG23	1:A:14:VAL:HG12	12	0.5
(3,195)	1:A:14:VAL:HG23	1:A:14:VAL:HG13	12	0.5
(3,195)	1:A:14:VAL:HG11	1:A:14:VAL:HG12	13	0.5
(3,195)	1:A:14:VAL:HG11	1:A:14:VAL:HG13	13	0.5
(3,195)	1:A:14:VAL:HG12	1:A:14:VAL:HG11	13	0.5
(3,195)	1:A:14:VAL:HG12	1:A:14:VAL:HG13	13	0.5
(3,195)	1:A:14:VAL:HG13	1:A:14:VAL:HG11	13	0.5
(3,195)	1:A:14:VAL:HG13	1:A:14:VAL:HG12	13	0.5
(3,195)	1:A:14:VAL:HG21	1:A:14:VAL:HG11	13	0.5
(3,195)	1:A:14:VAL:HG21	1:A:14:VAL:HG12	13	0.5
(3,195)	1:A:14:VAL:HG21	1:A:14:VAL:HG13	13	0.5
(3,195)	1:A:14:VAL:HG22	1:A:14:VAL:HG11	13	0.5
(3,195)	1:A:14:VAL:HG22	1:A:14:VAL:HG12	13	0.5
(3,195)	1:A:14:VAL:HG22	1:A:14:VAL:HG13	13	0.5
(3,195)	1:A:14:VAL:HG23	1:A:14:VAL:HG11	13	0.5
(3,195)	1:A:14:VAL:HG23	1:A:14:VAL:HG12	13	0.5
(3,195)	1:A:14:VAL:HG23	1:A:14:VAL:HG13	13	0.5
(3,195)	1:A:14:VAL:HG11	1:A:14:VAL:HG12	14	0.5
(3,195)	1:A:14:VAL:HG11	1:A:14:VAL:HG13	14	0.5
(3,195)	1:A:14:VAL:HG12	1:A:14:VAL:HG11	14	0.5
(3,195)	1:A:14:VAL:HG12	1:A:14:VAL:HG13	14	0.5
(3,195)	1:A:14:VAL:HG13	1:A:14:VAL:HG11	14	0.5
(3,195)	1:A:14:VAL:HG13	1:A:14:VAL:HG12	14	0.5
(3,195)	1:A:14:VAL:HG21	1:A:14:VAL:HG11	14	0.5
(3,195)	1:A:14:VAL:HG21	1:A:14:VAL:HG12	14	0.5
(3,195)	1:A:14:VAL:HG21	1:A:14:VAL:HG13	14	0.5
(3,195)	1:A:14:VAL:HG22	1:A:14:VAL:HG11	14	0.5
(3,195)	1:A:14:VAL:HG22	1:A:14:VAL:HG12	14	0.5
(3,195)	1:A:14:VAL:HG22	1:A:14:VAL:HG13	14	0.5
(3,195)	1:A:14:VAL:HG23	1:A:14:VAL:HG11	14	0.5
(3,195)	1:A:14:VAL:HG23	1:A:14:VAL:HG12	14	0.5
(3,195)	1:A:14:VAL:HG23	1:A:14:VAL:HG13	14	0.5
(3,195)	1:A:14:VAL:HG11	1:A:14:VAL:HG12	15	0.5
(3,195)	1:A:14:VAL:HG11	1:A:14:VAL:HG13	15	0.5
(3,195)	1:A:14:VAL:HG12	1:A:14:VAL:HG11	15	0.5
(3,195)	1:A:14:VAL:HG12	1:A:14:VAL:HG13	15	0.5
(3,195)	1:A:14:VAL:HG13	1:A:14:VAL:HG11	15	0.5
(3,195)	1:A:14:VAL:HG13	1:A:14:VAL:HG12	15	0.5
(3,195)	1:A:14:VAL:HG21	1:A:14:VAL:HG11	15	0.5

Continued on next page...

Continued from previous page...

Key	Atom-1	Atom-2	Model ID	Violation (Å)
(3,195)	1:A:14:VAL:HG21	1:A:14:VAL:HG12	15	0.5
(3,195)	1:A:14:VAL:HG21	1:A:14:VAL:HG13	15	0.5
(3,195)	1:A:14:VAL:HG22	1:A:14:VAL:HG11	15	0.5
(3,195)	1:A:14:VAL:HG22	1:A:14:VAL:HG12	15	0.5
(3,195)	1:A:14:VAL:HG22	1:A:14:VAL:HG13	15	0.5
(3,195)	1:A:14:VAL:HG23	1:A:14:VAL:HG11	15	0.5
(3,195)	1:A:14:VAL:HG23	1:A:14:VAL:HG12	15	0.5
(3,195)	1:A:14:VAL:HG23	1:A:14:VAL:HG13	15	0.5
(3,195)	1:A:14:VAL:HG11	1:A:14:VAL:HG12	16	0.5
(3,195)	1:A:14:VAL:HG11	1:A:14:VAL:HG13	16	0.5
(3,195)	1:A:14:VAL:HG12	1:A:14:VAL:HG11	16	0.5
(3,195)	1:A:14:VAL:HG12	1:A:14:VAL:HG13	16	0.5
(3,195)	1:A:14:VAL:HG13	1:A:14:VAL:HG11	16	0.5
(3,195)	1:A:14:VAL:HG13	1:A:14:VAL:HG12	16	0.5
(3,195)	1:A:14:VAL:HG21	1:A:14:VAL:HG11	16	0.5
(3,195)	1:A:14:VAL:HG21	1:A:14:VAL:HG12	16	0.5
(3,195)	1:A:14:VAL:HG21	1:A:14:VAL:HG13	16	0.5
(3,195)	1:A:14:VAL:HG22	1:A:14:VAL:HG11	16	0.5
(3,195)	1:A:14:VAL:HG22	1:A:14:VAL:HG12	16	0.5
(3,195)	1:A:14:VAL:HG22	1:A:14:VAL:HG13	16	0.5
(3,195)	1:A:14:VAL:HG23	1:A:14:VAL:HG11	16	0.5
(3,195)	1:A:14:VAL:HG23	1:A:14:VAL:HG12	16	0.5
(3,195)	1:A:14:VAL:HG23	1:A:14:VAL:HG13	16	0.5
(3,195)	1:A:14:VAL:HG11	1:A:14:VAL:HG12	17	0.5
(3,195)	1:A:14:VAL:HG11	1:A:14:VAL:HG13	17	0.5
(3,195)	1:A:14:VAL:HG12	1:A:14:VAL:HG11	17	0.5
(3,195)	1:A:14:VAL:HG12	1:A:14:VAL:HG13	17	0.5
(3,195)	1:A:14:VAL:HG13	1:A:14:VAL:HG11	17	0.5
(3,195)	1:A:14:VAL:HG13	1:A:14:VAL:HG12	17	0.5
(3,195)	1:A:14:VAL:HG21	1:A:14:VAL:HG11	17	0.5
(3,195)	1:A:14:VAL:HG21	1:A:14:VAL:HG12	17	0.5
(3,195)	1:A:14:VAL:HG21	1:A:14:VAL:HG13	17	0.5
(3,195)	1:A:14:VAL:HG22	1:A:14:VAL:HG11	17	0.5
(3,195)	1:A:14:VAL:HG22	1:A:14:VAL:HG12	17	0.5
(3,195)	1:A:14:VAL:HG22	1:A:14:VAL:HG13	17	0.5
(3,195)	1:A:14:VAL:HG23	1:A:14:VAL:HG11	17	0.5
(3,195)	1:A:14:VAL:HG23	1:A:14:VAL:HG12	17	0.5
(3,195)	1:A:14:VAL:HG23	1:A:14:VAL:HG13	17	0.5
(3,195)	1:A:14:VAL:HG11	1:A:14:VAL:HG12	20	0.5
(3,195)	1:A:14:VAL:HG11	1:A:14:VAL:HG13	20	0.5
(3,195)	1:A:14:VAL:HG12	1:A:14:VAL:HG11	20	0.5
(3,195)	1:A:14:VAL:HG12	1:A:14:VAL:HG13	20	0.5

Continued on next page...

Continued from previous page...

Key	Atom-1	Atom-2	Model ID	Violation (Å)
(3,195)	1:A:14:VAL:HG13	1:A:14:VAL:HG11	20	0.5
(3,195)	1:A:14:VAL:HG13	1:A:14:VAL:HG12	20	0.5
(3,195)	1:A:14:VAL:HG21	1:A:14:VAL:HG11	20	0.5
(3,195)	1:A:14:VAL:HG21	1:A:14:VAL:HG12	20	0.5
(3,195)	1:A:14:VAL:HG21	1:A:14:VAL:HG13	20	0.5
(3,195)	1:A:14:VAL:HG22	1:A:14:VAL:HG11	20	0.5
(3,195)	1:A:14:VAL:HG22	1:A:14:VAL:HG12	20	0.5
(3,195)	1:A:14:VAL:HG22	1:A:14:VAL:HG13	20	0.5
(3,195)	1:A:14:VAL:HG23	1:A:14:VAL:HG11	20	0.5
(3,195)	1:A:14:VAL:HG23	1:A:14:VAL:HG12	20	0.5
(3,195)	1:A:14:VAL:HG23	1:A:14:VAL:HG13	20	0.5
(3,1376)	1:A:123:VAL:HG11	1:A:123:VAL:HG21	1	0.5
(3,1376)	1:A:123:VAL:HG11	1:A:123:VAL:HG22	1	0.5
(3,1376)	1:A:123:VAL:HG11	1:A:123:VAL:HG23	1	0.5
(3,1376)	1:A:123:VAL:HG12	1:A:123:VAL:HG21	1	0.5
(3,1376)	1:A:123:VAL:HG12	1:A:123:VAL:HG22	1	0.5
(3,1376)	1:A:123:VAL:HG12	1:A:123:VAL:HG23	1	0.5
(3,1376)	1:A:123:VAL:HG13	1:A:123:VAL:HG21	1	0.5
(3,1376)	1:A:123:VAL:HG13	1:A:123:VAL:HG22	1	0.5
(3,1376)	1:A:123:VAL:HG13	1:A:123:VAL:HG23	1	0.5
(3,1376)	1:A:123:VAL:HG21	1:A:123:VAL:HG22	1	0.5
(3,1376)	1:A:123:VAL:HG21	1:A:123:VAL:HG23	1	0.5
(3,1376)	1:A:123:VAL:HG22	1:A:123:VAL:HG21	1	0.5
(3,1376)	1:A:123:VAL:HG22	1:A:123:VAL:HG23	1	0.5
(3,1376)	1:A:123:VAL:HG23	1:A:123:VAL:HG21	1	0.5
(3,1376)	1:A:123:VAL:HG23	1:A:123:VAL:HG22	1	0.5
(3,1376)	1:A:123:VAL:HG11	1:A:123:VAL:HG21	3	0.5
(3,1376)	1:A:123:VAL:HG11	1:A:123:VAL:HG22	3	0.5
(3,1376)	1:A:123:VAL:HG11	1:A:123:VAL:HG23	3	0.5
(3,1376)	1:A:123:VAL:HG12	1:A:123:VAL:HG21	3	0.5
(3,1376)	1:A:123:VAL:HG12	1:A:123:VAL:HG22	3	0.5
(3,1376)	1:A:123:VAL:HG12	1:A:123:VAL:HG23	3	0.5
(3,1376)	1:A:123:VAL:HG13	1:A:123:VAL:HG21	3	0.5
(3,1376)	1:A:123:VAL:HG13	1:A:123:VAL:HG22	3	0.5
(3,1376)	1:A:123:VAL:HG13	1:A:123:VAL:HG23	3	0.5
(3,1376)	1:A:123:VAL:HG21	1:A:123:VAL:HG22	3	0.5
(3,1376)	1:A:123:VAL:HG21	1:A:123:VAL:HG23	3	0.5
(3,1376)	1:A:123:VAL:HG22	1:A:123:VAL:HG21	3	0.5
(3,1376)	1:A:123:VAL:HG22	1:A:123:VAL:HG23	3	0.5
(3,1376)	1:A:123:VAL:HG23	1:A:123:VAL:HG21	3	0.5
(3,1376)	1:A:123:VAL:HG23	1:A:123:VAL:HG22	3	0.5
(3,1376)	1:A:123:VAL:HG11	1:A:123:VAL:HG21	4	0.5

Continued on next page...

Continued from previous page...

Key	Atom-1	Atom-2	Model ID	Violation (Å)
(3,1376)	1:A:123:VAL:HG11	1:A:123:VAL:HG22	4	0.5
(3,1376)	1:A:123:VAL:HG11	1:A:123:VAL:HG23	4	0.5
(3,1376)	1:A:123:VAL:HG12	1:A:123:VAL:HG21	4	0.5
(3,1376)	1:A:123:VAL:HG12	1:A:123:VAL:HG22	4	0.5
(3,1376)	1:A:123:VAL:HG12	1:A:123:VAL:HG23	4	0.5
(3,1376)	1:A:123:VAL:HG13	1:A:123:VAL:HG21	4	0.5
(3,1376)	1:A:123:VAL:HG13	1:A:123:VAL:HG22	4	0.5
(3,1376)	1:A:123:VAL:HG13	1:A:123:VAL:HG23	4	0.5
(3,1376)	1:A:123:VAL:HG21	1:A:123:VAL:HG22	4	0.5
(3,1376)	1:A:123:VAL:HG21	1:A:123:VAL:HG23	4	0.5
(3,1376)	1:A:123:VAL:HG22	1:A:123:VAL:HG21	4	0.5
(3,1376)	1:A:123:VAL:HG22	1:A:123:VAL:HG23	4	0.5
(3,1376)	1:A:123:VAL:HG23	1:A:123:VAL:HG21	4	0.5
(3,1376)	1:A:123:VAL:HG23	1:A:123:VAL:HG22	4	0.5
(3,1376)	1:A:123:VAL:HG11	1:A:123:VAL:HG21	5	0.5
(3,1376)	1:A:123:VAL:HG11	1:A:123:VAL:HG22	5	0.5
(3,1376)	1:A:123:VAL:HG11	1:A:123:VAL:HG23	5	0.5
(3,1376)	1:A:123:VAL:HG12	1:A:123:VAL:HG21	5	0.5
(3,1376)	1:A:123:VAL:HG12	1:A:123:VAL:HG22	5	0.5
(3,1376)	1:A:123:VAL:HG12	1:A:123:VAL:HG23	5	0.5
(3,1376)	1:A:123:VAL:HG13	1:A:123:VAL:HG21	5	0.5
(3,1376)	1:A:123:VAL:HG13	1:A:123:VAL:HG22	5	0.5
(3,1376)	1:A:123:VAL:HG13	1:A:123:VAL:HG23	5	0.5
(3,1376)	1:A:123:VAL:HG21	1:A:123:VAL:HG22	5	0.5
(3,1376)	1:A:123:VAL:HG21	1:A:123:VAL:HG23	5	0.5
(3,1376)	1:A:123:VAL:HG22	1:A:123:VAL:HG21	5	0.5
(3,1376)	1:A:123:VAL:HG22	1:A:123:VAL:HG23	5	0.5
(3,1376)	1:A:123:VAL:HG23	1:A:123:VAL:HG21	5	0.5
(3,1376)	1:A:123:VAL:HG23	1:A:123:VAL:HG22	5	0.5
(3,1376)	1:A:123:VAL:HG11	1:A:123:VAL:HG21	6	0.5
(3,1376)	1:A:123:VAL:HG11	1:A:123:VAL:HG22	6	0.5
(3,1376)	1:A:123:VAL:HG11	1:A:123:VAL:HG23	6	0.5
(3,1376)	1:A:123:VAL:HG12	1:A:123:VAL:HG21	6	0.5
(3,1376)	1:A:123:VAL:HG12	1:A:123:VAL:HG22	6	0.5
(3,1376)	1:A:123:VAL:HG12	1:A:123:VAL:HG23	6	0.5
(3,1376)	1:A:123:VAL:HG13	1:A:123:VAL:HG21	6	0.5
(3,1376)	1:A:123:VAL:HG13	1:A:123:VAL:HG22	6	0.5
(3,1376)	1:A:123:VAL:HG13	1:A:123:VAL:HG23	6	0.5
(3,1376)	1:A:123:VAL:HG21	1:A:123:VAL:HG22	6	0.5
(3,1376)	1:A:123:VAL:HG21	1:A:123:VAL:HG23	6	0.5
(3,1376)	1:A:123:VAL:HG22	1:A:123:VAL:HG21	6	0.5
(3,1376)	1:A:123:VAL:HG22	1:A:123:VAL:HG23	6	0.5

Continued on next page...

Continued from previous page...

Key	Atom-1	Atom-2	Model ID	Violation (Å)
(3,1376)	1:A:123:VAL:HG23	1:A:123:VAL:HG21	6	0.5
(3,1376)	1:A:123:VAL:HG23	1:A:123:VAL:HG22	6	0.5
(3,1376)	1:A:123:VAL:HG11	1:A:123:VAL:HG21	7	0.5
(3,1376)	1:A:123:VAL:HG11	1:A:123:VAL:HG22	7	0.5
(3,1376)	1:A:123:VAL:HG11	1:A:123:VAL:HG23	7	0.5
(3,1376)	1:A:123:VAL:HG12	1:A:123:VAL:HG21	7	0.5
(3,1376)	1:A:123:VAL:HG12	1:A:123:VAL:HG22	7	0.5
(3,1376)	1:A:123:VAL:HG12	1:A:123:VAL:HG23	7	0.5
(3,1376)	1:A:123:VAL:HG13	1:A:123:VAL:HG21	7	0.5
(3,1376)	1:A:123:VAL:HG13	1:A:123:VAL:HG22	7	0.5
(3,1376)	1:A:123:VAL:HG13	1:A:123:VAL:HG23	7	0.5
(3,1376)	1:A:123:VAL:HG21	1:A:123:VAL:HG22	7	0.5
(3,1376)	1:A:123:VAL:HG21	1:A:123:VAL:HG23	7	0.5
(3,1376)	1:A:123:VAL:HG22	1:A:123:VAL:HG21	7	0.5
(3,1376)	1:A:123:VAL:HG22	1:A:123:VAL:HG23	7	0.5
(3,1376)	1:A:123:VAL:HG23	1:A:123:VAL:HG21	7	0.5
(3,1376)	1:A:123:VAL:HG23	1:A:123:VAL:HG22	7	0.5
(3,1376)	1:A:123:VAL:HG11	1:A:123:VAL:HG21	8	0.5
(3,1376)	1:A:123:VAL:HG11	1:A:123:VAL:HG22	8	0.5
(3,1376)	1:A:123:VAL:HG11	1:A:123:VAL:HG23	8	0.5
(3,1376)	1:A:123:VAL:HG12	1:A:123:VAL:HG21	8	0.5
(3,1376)	1:A:123:VAL:HG12	1:A:123:VAL:HG22	8	0.5
(3,1376)	1:A:123:VAL:HG12	1:A:123:VAL:HG23	8	0.5
(3,1376)	1:A:123:VAL:HG13	1:A:123:VAL:HG21	8	0.5
(3,1376)	1:A:123:VAL:HG13	1:A:123:VAL:HG22	8	0.5
(3,1376)	1:A:123:VAL:HG13	1:A:123:VAL:HG23	8	0.5
(3,1376)	1:A:123:VAL:HG21	1:A:123:VAL:HG22	8	0.5
(3,1376)	1:A:123:VAL:HG21	1:A:123:VAL:HG23	8	0.5
(3,1376)	1:A:123:VAL:HG22	1:A:123:VAL:HG21	8	0.5
(3,1376)	1:A:123:VAL:HG22	1:A:123:VAL:HG23	8	0.5
(3,1376)	1:A:123:VAL:HG23	1:A:123:VAL:HG21	8	0.5
(3,1376)	1:A:123:VAL:HG23	1:A:123:VAL:HG22	8	0.5
(3,1376)	1:A:123:VAL:HG11	1:A:123:VAL:HG21	9	0.5
(3,1376)	1:A:123:VAL:HG11	1:A:123:VAL:HG22	9	0.5
(3,1376)	1:A:123:VAL:HG11	1:A:123:VAL:HG23	9	0.5
(3,1376)	1:A:123:VAL:HG12	1:A:123:VAL:HG21	9	0.5
(3,1376)	1:A:123:VAL:HG12	1:A:123:VAL:HG22	9	0.5
(3,1376)	1:A:123:VAL:HG12	1:A:123:VAL:HG23	9	0.5
(3,1376)	1:A:123:VAL:HG13	1:A:123:VAL:HG21	9	0.5
(3,1376)	1:A:123:VAL:HG13	1:A:123:VAL:HG22	9	0.5
(3,1376)	1:A:123:VAL:HG13	1:A:123:VAL:HG23	9	0.5
(3,1376)	1:A:123:VAL:HG21	1:A:123:VAL:HG22	9	0.5

Continued on next page...

Continued from previous page...

Key	Atom-1	Atom-2	Model ID	Violation (Å)
(3,1376)	1:A:123:VAL:HG21	1:A:123:VAL:HG23	9	0.5
(3,1376)	1:A:123:VAL:HG22	1:A:123:VAL:HG21	9	0.5
(3,1376)	1:A:123:VAL:HG22	1:A:123:VAL:HG23	9	0.5
(3,1376)	1:A:123:VAL:HG23	1:A:123:VAL:HG21	9	0.5
(3,1376)	1:A:123:VAL:HG23	1:A:123:VAL:HG22	9	0.5
(3,1376)	1:A:123:VAL:HG11	1:A:123:VAL:HG21	11	0.5
(3,1376)	1:A:123:VAL:HG11	1:A:123:VAL:HG22	11	0.5
(3,1376)	1:A:123:VAL:HG11	1:A:123:VAL:HG23	11	0.5
(3,1376)	1:A:123:VAL:HG12	1:A:123:VAL:HG21	11	0.5
(3,1376)	1:A:123:VAL:HG12	1:A:123:VAL:HG22	11	0.5
(3,1376)	1:A:123:VAL:HG12	1:A:123:VAL:HG23	11	0.5
(3,1376)	1:A:123:VAL:HG13	1:A:123:VAL:HG21	11	0.5
(3,1376)	1:A:123:VAL:HG13	1:A:123:VAL:HG22	11	0.5
(3,1376)	1:A:123:VAL:HG13	1:A:123:VAL:HG23	11	0.5
(3,1376)	1:A:123:VAL:HG21	1:A:123:VAL:HG22	11	0.5
(3,1376)	1:A:123:VAL:HG21	1:A:123:VAL:HG23	11	0.5
(3,1376)	1:A:123:VAL:HG22	1:A:123:VAL:HG21	11	0.5
(3,1376)	1:A:123:VAL:HG22	1:A:123:VAL:HG23	11	0.5
(3,1376)	1:A:123:VAL:HG23	1:A:123:VAL:HG21	11	0.5
(3,1376)	1:A:123:VAL:HG23	1:A:123:VAL:HG22	11	0.5
(3,1376)	1:A:123:VAL:HG11	1:A:123:VAL:HG21	14	0.5
(3,1376)	1:A:123:VAL:HG11	1:A:123:VAL:HG22	14	0.5
(3,1376)	1:A:123:VAL:HG11	1:A:123:VAL:HG23	14	0.5
(3,1376)	1:A:123:VAL:HG12	1:A:123:VAL:HG21	14	0.5
(3,1376)	1:A:123:VAL:HG12	1:A:123:VAL:HG22	14	0.5
(3,1376)	1:A:123:VAL:HG12	1:A:123:VAL:HG23	14	0.5
(3,1376)	1:A:123:VAL:HG13	1:A:123:VAL:HG21	14	0.5
(3,1376)	1:A:123:VAL:HG13	1:A:123:VAL:HG22	14	0.5
(3,1376)	1:A:123:VAL:HG13	1:A:123:VAL:HG23	14	0.5
(3,1376)	1:A:123:VAL:HG21	1:A:123:VAL:HG22	14	0.5
(3,1376)	1:A:123:VAL:HG21	1:A:123:VAL:HG23	14	0.5
(3,1376)	1:A:123:VAL:HG22	1:A:123:VAL:HG21	14	0.5
(3,1376)	1:A:123:VAL:HG22	1:A:123:VAL:HG23	14	0.5
(3,1376)	1:A:123:VAL:HG23	1:A:123:VAL:HG21	14	0.5
(3,1376)	1:A:123:VAL:HG23	1:A:123:VAL:HG22	14	0.5
(3,1376)	1:A:123:VAL:HG11	1:A:123:VAL:HG21	16	0.5
(3,1376)	1:A:123:VAL:HG11	1:A:123:VAL:HG22	16	0.5
(3,1376)	1:A:123:VAL:HG11	1:A:123:VAL:HG23	16	0.5
(3,1376)	1:A:123:VAL:HG12	1:A:123:VAL:HG21	16	0.5
(3,1376)	1:A:123:VAL:HG12	1:A:123:VAL:HG22	16	0.5
(3,1376)	1:A:123:VAL:HG12	1:A:123:VAL:HG23	16	0.5
(3,1376)	1:A:123:VAL:HG13	1:A:123:VAL:HG21	16	0.5

Continued on next page...

Continued from previous page...

Key	Atom-1	Atom-2	Model ID	Violation (Å)
(3,1376)	1:A:123:VAL:HG13	1:A:123:VAL:HG22	16	0.5
(3,1376)	1:A:123:VAL:HG13	1:A:123:VAL:HG23	16	0.5
(3,1376)	1:A:123:VAL:HG21	1:A:123:VAL:HG22	16	0.5
(3,1376)	1:A:123:VAL:HG21	1:A:123:VAL:HG23	16	0.5
(3,1376)	1:A:123:VAL:HG22	1:A:123:VAL:HG21	16	0.5
(3,1376)	1:A:123:VAL:HG22	1:A:123:VAL:HG23	16	0.5
(3,1376)	1:A:123:VAL:HG23	1:A:123:VAL:HG21	16	0.5
(3,1376)	1:A:123:VAL:HG23	1:A:123:VAL:HG22	16	0.5
(3,1376)	1:A:123:VAL:HG11	1:A:123:VAL:HG21	18	0.5
(3,1376)	1:A:123:VAL:HG11	1:A:123:VAL:HG22	18	0.5
(3,1376)	1:A:123:VAL:HG11	1:A:123:VAL:HG23	18	0.5
(3,1376)	1:A:123:VAL:HG12	1:A:123:VAL:HG21	18	0.5
(3,1376)	1:A:123:VAL:HG12	1:A:123:VAL:HG22	18	0.5
(3,1376)	1:A:123:VAL:HG12	1:A:123:VAL:HG23	18	0.5
(3,1376)	1:A:123:VAL:HG13	1:A:123:VAL:HG21	18	0.5
(3,1376)	1:A:123:VAL:HG13	1:A:123:VAL:HG22	18	0.5
(3,1376)	1:A:123:VAL:HG13	1:A:123:VAL:HG23	18	0.5
(3,1376)	1:A:123:VAL:HG21	1:A:123:VAL:HG22	18	0.5
(3,1376)	1:A:123:VAL:HG21	1:A:123:VAL:HG23	18	0.5
(3,1376)	1:A:123:VAL:HG22	1:A:123:VAL:HG21	18	0.5
(3,1376)	1:A:123:VAL:HG22	1:A:123:VAL:HG23	18	0.5
(3,1376)	1:A:123:VAL:HG23	1:A:123:VAL:HG21	18	0.5
(3,1376)	1:A:123:VAL:HG23	1:A:123:VAL:HG22	18	0.5
(3,1376)	1:A:123:VAL:HG11	1:A:123:VAL:HG21	19	0.5
(3,1376)	1:A:123:VAL:HG11	1:A:123:VAL:HG22	19	0.5
(3,1376)	1:A:123:VAL:HG11	1:A:123:VAL:HG23	19	0.5
(3,1376)	1:A:123:VAL:HG12	1:A:123:VAL:HG21	19	0.5
(3,1376)	1:A:123:VAL:HG12	1:A:123:VAL:HG22	19	0.5
(3,1376)	1:A:123:VAL:HG12	1:A:123:VAL:HG23	19	0.5
(3,1376)	1:A:123:VAL:HG13	1:A:123:VAL:HG21	19	0.5
(3,1376)	1:A:123:VAL:HG13	1:A:123:VAL:HG22	19	0.5
(3,1376)	1:A:123:VAL:HG13	1:A:123:VAL:HG23	19	0.5
(3,1376)	1:A:123:VAL:HG21	1:A:123:VAL:HG22	19	0.5
(3,1376)	1:A:123:VAL:HG21	1:A:123:VAL:HG23	19	0.5
(3,1376)	1:A:123:VAL:HG22	1:A:123:VAL:HG21	19	0.5
(3,1376)	1:A:123:VAL:HG22	1:A:123:VAL:HG23	19	0.5
(3,1376)	1:A:123:VAL:HG23	1:A:123:VAL:HG21	19	0.5
(3,1376)	1:A:123:VAL:HG23	1:A:123:VAL:HG22	19	0.5
(3,1376)	1:A:123:VAL:HG11	1:A:123:VAL:HG21	20	0.5
(3,1376)	1:A:123:VAL:HG11	1:A:123:VAL:HG22	20	0.5
(3,1376)	1:A:123:VAL:HG11	1:A:123:VAL:HG23	20	0.5
(3,1376)	1:A:123:VAL:HG12	1:A:123:VAL:HG21	20	0.5

Continued on next page...

Continued from previous page...

Key	Atom-1	Atom-2	Model ID	Violation (Å)
(3,1376)	1:A:123:VAL:HG12	1:A:123:VAL:HG22	20	0.5
(3,1376)	1:A:123:VAL:HG12	1:A:123:VAL:HG23	20	0.5
(3,1376)	1:A:123:VAL:HG13	1:A:123:VAL:HG21	20	0.5
(3,1376)	1:A:123:VAL:HG13	1:A:123:VAL:HG22	20	0.5
(3,1376)	1:A:123:VAL:HG13	1:A:123:VAL:HG23	20	0.5
(3,1376)	1:A:123:VAL:HG21	1:A:123:VAL:HG22	20	0.5
(3,1376)	1:A:123:VAL:HG21	1:A:123:VAL:HG23	20	0.5
(3,1376)	1:A:123:VAL:HG22	1:A:123:VAL:HG21	20	0.5
(3,1376)	1:A:123:VAL:HG22	1:A:123:VAL:HG23	20	0.5
(3,1376)	1:A:123:VAL:HG23	1:A:123:VAL:HG21	20	0.5
(3,1376)	1:A:123:VAL:HG23	1:A:123:VAL:HG22	20	0.5
(3,1375)	1:A:123:VAL:HG11	1:A:123:VAL:HG12	1	0.5
(3,1375)	1:A:123:VAL:HG11	1:A:123:VAL:HG13	1	0.5
(3,1375)	1:A:123:VAL:HG12	1:A:123:VAL:HG11	1	0.5
(3,1375)	1:A:123:VAL:HG12	1:A:123:VAL:HG13	1	0.5
(3,1375)	1:A:123:VAL:HG13	1:A:123:VAL:HG11	1	0.5
(3,1375)	1:A:123:VAL:HG13	1:A:123:VAL:HG12	1	0.5
(3,1375)	1:A:123:VAL:HG21	1:A:123:VAL:HG11	1	0.5
(3,1375)	1:A:123:VAL:HG21	1:A:123:VAL:HG12	1	0.5
(3,1375)	1:A:123:VAL:HG21	1:A:123:VAL:HG13	1	0.5
(3,1375)	1:A:123:VAL:HG22	1:A:123:VAL:HG11	1	0.5
(3,1375)	1:A:123:VAL:HG22	1:A:123:VAL:HG12	1	0.5
(3,1375)	1:A:123:VAL:HG22	1:A:123:VAL:HG13	1	0.5
(3,1375)	1:A:123:VAL:HG23	1:A:123:VAL:HG11	1	0.5
(3,1375)	1:A:123:VAL:HG23	1:A:123:VAL:HG12	1	0.5
(3,1375)	1:A:123:VAL:HG23	1:A:123:VAL:HG13	1	0.5
(3,1375)	1:A:123:VAL:HG11	1:A:123:VAL:HG12	3	0.5
(3,1375)	1:A:123:VAL:HG11	1:A:123:VAL:HG13	3	0.5
(3,1375)	1:A:123:VAL:HG12	1:A:123:VAL:HG11	3	0.5
(3,1375)	1:A:123:VAL:HG12	1:A:123:VAL:HG13	3	0.5
(3,1375)	1:A:123:VAL:HG13	1:A:123:VAL:HG11	3	0.5
(3,1375)	1:A:123:VAL:HG13	1:A:123:VAL:HG12	3	0.5
(3,1375)	1:A:123:VAL:HG21	1:A:123:VAL:HG11	3	0.5
(3,1375)	1:A:123:VAL:HG21	1:A:123:VAL:HG12	3	0.5
(3,1375)	1:A:123:VAL:HG21	1:A:123:VAL:HG13	3	0.5
(3,1375)	1:A:123:VAL:HG22	1:A:123:VAL:HG11	3	0.5
(3,1375)	1:A:123:VAL:HG22	1:A:123:VAL:HG12	3	0.5
(3,1375)	1:A:123:VAL:HG22	1:A:123:VAL:HG13	3	0.5
(3,1375)	1:A:123:VAL:HG23	1:A:123:VAL:HG11	3	0.5
(3,1375)	1:A:123:VAL:HG23	1:A:123:VAL:HG12	3	0.5
(3,1375)	1:A:123:VAL:HG23	1:A:123:VAL:HG13	3	0.5
(3,1375)	1:A:123:VAL:HG11	1:A:123:VAL:HG12	4	0.5

Continued on next page...

Continued from previous page...

Key	Atom-1	Atom-2	Model ID	Violation (Å)
(3,1375)	1:A:123:VAL:HG11	1:A:123:VAL:HG13	4	0.5
(3,1375)	1:A:123:VAL:HG12	1:A:123:VAL:HG11	4	0.5
(3,1375)	1:A:123:VAL:HG12	1:A:123:VAL:HG13	4	0.5
(3,1375)	1:A:123:VAL:HG13	1:A:123:VAL:HG11	4	0.5
(3,1375)	1:A:123:VAL:HG13	1:A:123:VAL:HG12	4	0.5
(3,1375)	1:A:123:VAL:HG21	1:A:123:VAL:HG11	4	0.5
(3,1375)	1:A:123:VAL:HG21	1:A:123:VAL:HG12	4	0.5
(3,1375)	1:A:123:VAL:HG21	1:A:123:VAL:HG13	4	0.5
(3,1375)	1:A:123:VAL:HG22	1:A:123:VAL:HG11	4	0.5
(3,1375)	1:A:123:VAL:HG22	1:A:123:VAL:HG12	4	0.5
(3,1375)	1:A:123:VAL:HG22	1:A:123:VAL:HG13	4	0.5
(3,1375)	1:A:123:VAL:HG23	1:A:123:VAL:HG11	4	0.5
(3,1375)	1:A:123:VAL:HG23	1:A:123:VAL:HG12	4	0.5
(3,1375)	1:A:123:VAL:HG23	1:A:123:VAL:HG13	4	0.5
(3,1375)	1:A:123:VAL:HG11	1:A:123:VAL:HG12	5	0.5
(3,1375)	1:A:123:VAL:HG11	1:A:123:VAL:HG13	5	0.5
(3,1375)	1:A:123:VAL:HG12	1:A:123:VAL:HG11	5	0.5
(3,1375)	1:A:123:VAL:HG12	1:A:123:VAL:HG13	5	0.5
(3,1375)	1:A:123:VAL:HG13	1:A:123:VAL:HG11	5	0.5
(3,1375)	1:A:123:VAL:HG13	1:A:123:VAL:HG12	5	0.5
(3,1375)	1:A:123:VAL:HG21	1:A:123:VAL:HG11	5	0.5
(3,1375)	1:A:123:VAL:HG21	1:A:123:VAL:HG12	5	0.5
(3,1375)	1:A:123:VAL:HG21	1:A:123:VAL:HG13	5	0.5
(3,1375)	1:A:123:VAL:HG22	1:A:123:VAL:HG11	5	0.5
(3,1375)	1:A:123:VAL:HG22	1:A:123:VAL:HG12	5	0.5
(3,1375)	1:A:123:VAL:HG22	1:A:123:VAL:HG13	5	0.5
(3,1375)	1:A:123:VAL:HG23	1:A:123:VAL:HG11	5	0.5
(3,1375)	1:A:123:VAL:HG23	1:A:123:VAL:HG12	5	0.5
(3,1375)	1:A:123:VAL:HG23	1:A:123:VAL:HG13	5	0.5
(3,1375)	1:A:123:VAL:HG11	1:A:123:VAL:HG12	6	0.5
(3,1375)	1:A:123:VAL:HG11	1:A:123:VAL:HG13	6	0.5
(3,1375)	1:A:123:VAL:HG12	1:A:123:VAL:HG11	6	0.5
(3,1375)	1:A:123:VAL:HG12	1:A:123:VAL:HG13	6	0.5
(3,1375)	1:A:123:VAL:HG13	1:A:123:VAL:HG11	6	0.5
(3,1375)	1:A:123:VAL:HG13	1:A:123:VAL:HG12	6	0.5
(3,1375)	1:A:123:VAL:HG21	1:A:123:VAL:HG11	6	0.5
(3,1375)	1:A:123:VAL:HG21	1:A:123:VAL:HG12	6	0.5
(3,1375)	1:A:123:VAL:HG21	1:A:123:VAL:HG13	6	0.5
(3,1375)	1:A:123:VAL:HG22	1:A:123:VAL:HG11	6	0.5
(3,1375)	1:A:123:VAL:HG22	1:A:123:VAL:HG12	6	0.5
(3,1375)	1:A:123:VAL:HG22	1:A:123:VAL:HG13	6	0.5
(3,1375)	1:A:123:VAL:HG23	1:A:123:VAL:HG11	6	0.5

Continued on next page...

Continued from previous page...

Key	Atom-1	Atom-2	Model ID	Violation (Å)
(3,1375)	1:A:123:VAL:HG23	1:A:123:VAL:HG12	6	0.5
(3,1375)	1:A:123:VAL:HG23	1:A:123:VAL:HG13	6	0.5
(3,1375)	1:A:123:VAL:HG11	1:A:123:VAL:HG12	7	0.5
(3,1375)	1:A:123:VAL:HG11	1:A:123:VAL:HG13	7	0.5
(3,1375)	1:A:123:VAL:HG12	1:A:123:VAL:HG11	7	0.5
(3,1375)	1:A:123:VAL:HG12	1:A:123:VAL:HG13	7	0.5
(3,1375)	1:A:123:VAL:HG13	1:A:123:VAL:HG11	7	0.5
(3,1375)	1:A:123:VAL:HG13	1:A:123:VAL:HG12	7	0.5
(3,1375)	1:A:123:VAL:HG21	1:A:123:VAL:HG11	7	0.5
(3,1375)	1:A:123:VAL:HG21	1:A:123:VAL:HG12	7	0.5
(3,1375)	1:A:123:VAL:HG21	1:A:123:VAL:HG13	7	0.5
(3,1375)	1:A:123:VAL:HG22	1:A:123:VAL:HG11	7	0.5
(3,1375)	1:A:123:VAL:HG22	1:A:123:VAL:HG12	7	0.5
(3,1375)	1:A:123:VAL:HG22	1:A:123:VAL:HG13	7	0.5
(3,1375)	1:A:123:VAL:HG23	1:A:123:VAL:HG11	7	0.5
(3,1375)	1:A:123:VAL:HG23	1:A:123:VAL:HG12	7	0.5
(3,1375)	1:A:123:VAL:HG23	1:A:123:VAL:HG13	7	0.5
(3,1375)	1:A:123:VAL:HG11	1:A:123:VAL:HG12	8	0.5
(3,1375)	1:A:123:VAL:HG11	1:A:123:VAL:HG13	8	0.5
(3,1375)	1:A:123:VAL:HG12	1:A:123:VAL:HG11	8	0.5
(3,1375)	1:A:123:VAL:HG12	1:A:123:VAL:HG13	8	0.5
(3,1375)	1:A:123:VAL:HG13	1:A:123:VAL:HG11	8	0.5
(3,1375)	1:A:123:VAL:HG13	1:A:123:VAL:HG12	8	0.5
(3,1375)	1:A:123:VAL:HG21	1:A:123:VAL:HG11	8	0.5
(3,1375)	1:A:123:VAL:HG21	1:A:123:VAL:HG12	8	0.5
(3,1375)	1:A:123:VAL:HG21	1:A:123:VAL:HG13	8	0.5
(3,1375)	1:A:123:VAL:HG22	1:A:123:VAL:HG11	8	0.5
(3,1375)	1:A:123:VAL:HG22	1:A:123:VAL:HG12	8	0.5
(3,1375)	1:A:123:VAL:HG22	1:A:123:VAL:HG13	8	0.5
(3,1375)	1:A:123:VAL:HG23	1:A:123:VAL:HG11	8	0.5
(3,1375)	1:A:123:VAL:HG23	1:A:123:VAL:HG12	8	0.5
(3,1375)	1:A:123:VAL:HG23	1:A:123:VAL:HG13	8	0.5
(3,1375)	1:A:123:VAL:HG11	1:A:123:VAL:HG12	9	0.5
(3,1375)	1:A:123:VAL:HG11	1:A:123:VAL:HG13	9	0.5
(3,1375)	1:A:123:VAL:HG12	1:A:123:VAL:HG11	9	0.5
(3,1375)	1:A:123:VAL:HG12	1:A:123:VAL:HG13	9	0.5
(3,1375)	1:A:123:VAL:HG13	1:A:123:VAL:HG11	9	0.5
(3,1375)	1:A:123:VAL:HG13	1:A:123:VAL:HG12	9	0.5
(3,1375)	1:A:123:VAL:HG21	1:A:123:VAL:HG11	9	0.5
(3,1375)	1:A:123:VAL:HG21	1:A:123:VAL:HG12	9	0.5
(3,1375)	1:A:123:VAL:HG21	1:A:123:VAL:HG13	9	0.5
(3,1375)	1:A:123:VAL:HG22	1:A:123:VAL:HG11	9	0.5

Continued on next page...

Continued from previous page...

Key	Atom-1	Atom-2	Model ID	Violation (Å)
(3,1375)	1:A:123:VAL:HG22	1:A:123:VAL:HG12	9	0.5
(3,1375)	1:A:123:VAL:HG22	1:A:123:VAL:HG13	9	0.5
(3,1375)	1:A:123:VAL:HG23	1:A:123:VAL:HG11	9	0.5
(3,1375)	1:A:123:VAL:HG23	1:A:123:VAL:HG12	9	0.5
(3,1375)	1:A:123:VAL:HG23	1:A:123:VAL:HG13	9	0.5
(3,1375)	1:A:123:VAL:HG11	1:A:123:VAL:HG12	11	0.5
(3,1375)	1:A:123:VAL:HG11	1:A:123:VAL:HG13	11	0.5
(3,1375)	1:A:123:VAL:HG12	1:A:123:VAL:HG11	11	0.5
(3,1375)	1:A:123:VAL:HG12	1:A:123:VAL:HG13	11	0.5
(3,1375)	1:A:123:VAL:HG13	1:A:123:VAL:HG11	11	0.5
(3,1375)	1:A:123:VAL:HG13	1:A:123:VAL:HG12	11	0.5
(3,1375)	1:A:123:VAL:HG21	1:A:123:VAL:HG11	11	0.5
(3,1375)	1:A:123:VAL:HG21	1:A:123:VAL:HG12	11	0.5
(3,1375)	1:A:123:VAL:HG21	1:A:123:VAL:HG13	11	0.5
(3,1375)	1:A:123:VAL:HG22	1:A:123:VAL:HG11	11	0.5
(3,1375)	1:A:123:VAL:HG22	1:A:123:VAL:HG12	11	0.5
(3,1375)	1:A:123:VAL:HG22	1:A:123:VAL:HG13	11	0.5
(3,1375)	1:A:123:VAL:HG23	1:A:123:VAL:HG11	11	0.5
(3,1375)	1:A:123:VAL:HG23	1:A:123:VAL:HG12	11	0.5
(3,1375)	1:A:123:VAL:HG23	1:A:123:VAL:HG13	11	0.5
(3,1375)	1:A:123:VAL:HG11	1:A:123:VAL:HG12	12	0.5
(3,1375)	1:A:123:VAL:HG11	1:A:123:VAL:HG13	12	0.5
(3,1375)	1:A:123:VAL:HG12	1:A:123:VAL:HG11	12	0.5
(3,1375)	1:A:123:VAL:HG12	1:A:123:VAL:HG13	12	0.5
(3,1375)	1:A:123:VAL:HG13	1:A:123:VAL:HG11	12	0.5
(3,1375)	1:A:123:VAL:HG13	1:A:123:VAL:HG12	12	0.5
(3,1375)	1:A:123:VAL:HG21	1:A:123:VAL:HG11	12	0.5
(3,1375)	1:A:123:VAL:HG21	1:A:123:VAL:HG12	12	0.5
(3,1375)	1:A:123:VAL:HG21	1:A:123:VAL:HG13	12	0.5
(3,1375)	1:A:123:VAL:HG22	1:A:123:VAL:HG11	12	0.5
(3,1375)	1:A:123:VAL:HG22	1:A:123:VAL:HG12	12	0.5
(3,1375)	1:A:123:VAL:HG22	1:A:123:VAL:HG13	12	0.5
(3,1375)	1:A:123:VAL:HG23	1:A:123:VAL:HG11	12	0.5
(3,1375)	1:A:123:VAL:HG23	1:A:123:VAL:HG12	12	0.5
(3,1375)	1:A:123:VAL:HG23	1:A:123:VAL:HG13	12	0.5
(3,1375)	1:A:123:VAL:HG11	1:A:123:VAL:HG12	15	0.5
(3,1375)	1:A:123:VAL:HG11	1:A:123:VAL:HG13	15	0.5
(3,1375)	1:A:123:VAL:HG12	1:A:123:VAL:HG11	15	0.5
(3,1375)	1:A:123:VAL:HG12	1:A:123:VAL:HG13	15	0.5
(3,1375)	1:A:123:VAL:HG13	1:A:123:VAL:HG11	15	0.5
(3,1375)	1:A:123:VAL:HG13	1:A:123:VAL:HG12	15	0.5
(3,1375)	1:A:123:VAL:HG21	1:A:123:VAL:HG11	15	0.5

Continued on next page...

Continued from previous page...

Key	Atom-1	Atom-2	Model ID	Violation (Å)
(3,1375)	1:A:123:VAL:HG21	1:A:123:VAL:HG12	15	0.5
(3,1375)	1:A:123:VAL:HG21	1:A:123:VAL:HG13	15	0.5
(3,1375)	1:A:123:VAL:HG22	1:A:123:VAL:HG11	15	0.5
(3,1375)	1:A:123:VAL:HG22	1:A:123:VAL:HG12	15	0.5
(3,1375)	1:A:123:VAL:HG22	1:A:123:VAL:HG13	15	0.5
(3,1375)	1:A:123:VAL:HG23	1:A:123:VAL:HG11	15	0.5
(3,1375)	1:A:123:VAL:HG23	1:A:123:VAL:HG12	15	0.5
(3,1375)	1:A:123:VAL:HG23	1:A:123:VAL:HG13	15	0.5
(3,1375)	1:A:123:VAL:HG11	1:A:123:VAL:HG12	18	0.5
(3,1375)	1:A:123:VAL:HG11	1:A:123:VAL:HG13	18	0.5
(3,1375)	1:A:123:VAL:HG12	1:A:123:VAL:HG11	18	0.5
(3,1375)	1:A:123:VAL:HG12	1:A:123:VAL:HG13	18	0.5
(3,1375)	1:A:123:VAL:HG13	1:A:123:VAL:HG11	18	0.5
(3,1375)	1:A:123:VAL:HG13	1:A:123:VAL:HG12	18	0.5
(3,1375)	1:A:123:VAL:HG21	1:A:123:VAL:HG11	18	0.5
(3,1375)	1:A:123:VAL:HG21	1:A:123:VAL:HG12	18	0.5
(3,1375)	1:A:123:VAL:HG21	1:A:123:VAL:HG13	18	0.5
(3,1375)	1:A:123:VAL:HG22	1:A:123:VAL:HG11	18	0.5
(3,1375)	1:A:123:VAL:HG22	1:A:123:VAL:HG12	18	0.5
(3,1375)	1:A:123:VAL:HG22	1:A:123:VAL:HG13	18	0.5
(3,1375)	1:A:123:VAL:HG23	1:A:123:VAL:HG11	18	0.5
(3,1375)	1:A:123:VAL:HG23	1:A:123:VAL:HG12	18	0.5
(3,1375)	1:A:123:VAL:HG23	1:A:123:VAL:HG13	18	0.5
(3,1375)	1:A:123:VAL:HG11	1:A:123:VAL:HG12	20	0.5
(3,1375)	1:A:123:VAL:HG11	1:A:123:VAL:HG13	20	0.5
(3,1375)	1:A:123:VAL:HG12	1:A:123:VAL:HG11	20	0.5
(3,1375)	1:A:123:VAL:HG12	1:A:123:VAL:HG13	20	0.5
(3,1375)	1:A:123:VAL:HG13	1:A:123:VAL:HG11	20	0.5
(3,1375)	1:A:123:VAL:HG13	1:A:123:VAL:HG12	20	0.5
(3,1375)	1:A:123:VAL:HG21	1:A:123:VAL:HG11	20	0.5
(3,1375)	1:A:123:VAL:HG21	1:A:123:VAL:HG12	20	0.5
(3,1375)	1:A:123:VAL:HG21	1:A:123:VAL:HG13	20	0.5
(3,1375)	1:A:123:VAL:HG22	1:A:123:VAL:HG11	20	0.5
(3,1375)	1:A:123:VAL:HG22	1:A:123:VAL:HG12	20	0.5
(3,1375)	1:A:123:VAL:HG22	1:A:123:VAL:HG13	20	0.5
(3,1375)	1:A:123:VAL:HG23	1:A:123:VAL:HG11	20	0.5
(3,1375)	1:A:123:VAL:HG23	1:A:123:VAL:HG12	20	0.5
(3,1375)	1:A:123:VAL:HG23	1:A:123:VAL:HG13	20	0.5
(3,1152)	1:A:102:LEU:HD11	1:A:102:LEU:HD21	1	0.5
(3,1152)	1:A:102:LEU:HD11	1:A:102:LEU:HD22	1	0.5
(3,1152)	1:A:102:LEU:HD11	1:A:102:LEU:HD23	1	0.5
(3,1152)	1:A:102:LEU:HD12	1:A:102:LEU:HD21	1	0.5

Continued on next page...

Continued from previous page...

Key	Atom-1	Atom-2	Model ID	Violation (Å)
(3,1152)	1:A:102:LEU:HD12	1:A:102:LEU:HD22	1	0.5
(3,1152)	1:A:102:LEU:HD12	1:A:102:LEU:HD23	1	0.5
(3,1152)	1:A:102:LEU:HD13	1:A:102:LEU:HD21	1	0.5
(3,1152)	1:A:102:LEU:HD13	1:A:102:LEU:HD22	1	0.5
(3,1152)	1:A:102:LEU:HD13	1:A:102:LEU:HD23	1	0.5
(3,1152)	1:A:102:LEU:HD21	1:A:102:LEU:HD22	1	0.5
(3,1152)	1:A:102:LEU:HD21	1:A:102:LEU:HD23	1	0.5
(3,1152)	1:A:102:LEU:HD22	1:A:102:LEU:HD21	1	0.5
(3,1152)	1:A:102:LEU:HD22	1:A:102:LEU:HD23	1	0.5
(3,1152)	1:A:102:LEU:HD23	1:A:102:LEU:HD21	1	0.5
(3,1152)	1:A:102:LEU:HD23	1:A:102:LEU:HD22	1	0.5
(3,1152)	1:A:102:LEU:HD11	1:A:102:LEU:HD21	2	0.5
(3,1152)	1:A:102:LEU:HD11	1:A:102:LEU:HD22	2	0.5
(3,1152)	1:A:102:LEU:HD11	1:A:102:LEU:HD23	2	0.5
(3,1152)	1:A:102:LEU:HD12	1:A:102:LEU:HD21	2	0.5
(3,1152)	1:A:102:LEU:HD12	1:A:102:LEU:HD22	2	0.5
(3,1152)	1:A:102:LEU:HD12	1:A:102:LEU:HD23	2	0.5
(3,1152)	1:A:102:LEU:HD13	1:A:102:LEU:HD21	2	0.5
(3,1152)	1:A:102:LEU:HD13	1:A:102:LEU:HD22	2	0.5
(3,1152)	1:A:102:LEU:HD13	1:A:102:LEU:HD23	2	0.5
(3,1152)	1:A:102:LEU:HD21	1:A:102:LEU:HD22	2	0.5
(3,1152)	1:A:102:LEU:HD21	1:A:102:LEU:HD23	2	0.5
(3,1152)	1:A:102:LEU:HD22	1:A:102:LEU:HD21	2	0.5
(3,1152)	1:A:102:LEU:HD22	1:A:102:LEU:HD23	2	0.5
(3,1152)	1:A:102:LEU:HD23	1:A:102:LEU:HD21	2	0.5
(3,1152)	1:A:102:LEU:HD23	1:A:102:LEU:HD22	2	0.5
(3,1152)	1:A:102:LEU:HD11	1:A:102:LEU:HD21	4	0.5
(3,1152)	1:A:102:LEU:HD11	1:A:102:LEU:HD22	4	0.5
(3,1152)	1:A:102:LEU:HD11	1:A:102:LEU:HD23	4	0.5
(3,1152)	1:A:102:LEU:HD12	1:A:102:LEU:HD21	4	0.5
(3,1152)	1:A:102:LEU:HD12	1:A:102:LEU:HD22	4	0.5
(3,1152)	1:A:102:LEU:HD12	1:A:102:LEU:HD23	4	0.5
(3,1152)	1:A:102:LEU:HD13	1:A:102:LEU:HD21	4	0.5
(3,1152)	1:A:102:LEU:HD13	1:A:102:LEU:HD22	4	0.5
(3,1152)	1:A:102:LEU:HD13	1:A:102:LEU:HD23	4	0.5
(3,1152)	1:A:102:LEU:HD21	1:A:102:LEU:HD22	4	0.5
(3,1152)	1:A:102:LEU:HD21	1:A:102:LEU:HD23	4	0.5
(3,1152)	1:A:102:LEU:HD22	1:A:102:LEU:HD21	4	0.5
(3,1152)	1:A:102:LEU:HD22	1:A:102:LEU:HD23	4	0.5
(3,1152)	1:A:102:LEU:HD23	1:A:102:LEU:HD21	4	0.5
(3,1152)	1:A:102:LEU:HD23	1:A:102:LEU:HD22	4	0.5
(3,1152)	1:A:102:LEU:HD11	1:A:102:LEU:HD21	5	0.5

Continued on next page...

Continued from previous page...

Key	Atom-1	Atom-2	Model ID	Violation (Å)
(3,1152)	1:A:102:LEU:HD11	1:A:102:LEU:HD22	5	0.5
(3,1152)	1:A:102:LEU:HD11	1:A:102:LEU:HD23	5	0.5
(3,1152)	1:A:102:LEU:HD12	1:A:102:LEU:HD21	5	0.5
(3,1152)	1:A:102:LEU:HD12	1:A:102:LEU:HD22	5	0.5
(3,1152)	1:A:102:LEU:HD12	1:A:102:LEU:HD23	5	0.5
(3,1152)	1:A:102:LEU:HD13	1:A:102:LEU:HD21	5	0.5
(3,1152)	1:A:102:LEU:HD13	1:A:102:LEU:HD22	5	0.5
(3,1152)	1:A:102:LEU:HD13	1:A:102:LEU:HD23	5	0.5
(3,1152)	1:A:102:LEU:HD21	1:A:102:LEU:HD22	5	0.5
(3,1152)	1:A:102:LEU:HD21	1:A:102:LEU:HD23	5	0.5
(3,1152)	1:A:102:LEU:HD22	1:A:102:LEU:HD21	5	0.5
(3,1152)	1:A:102:LEU:HD22	1:A:102:LEU:HD23	5	0.5
(3,1152)	1:A:102:LEU:HD23	1:A:102:LEU:HD21	5	0.5
(3,1152)	1:A:102:LEU:HD23	1:A:102:LEU:HD22	5	0.5
(3,1152)	1:A:102:LEU:HD11	1:A:102:LEU:HD21	6	0.5
(3,1152)	1:A:102:LEU:HD11	1:A:102:LEU:HD22	6	0.5
(3,1152)	1:A:102:LEU:HD11	1:A:102:LEU:HD23	6	0.5
(3,1152)	1:A:102:LEU:HD12	1:A:102:LEU:HD21	6	0.5
(3,1152)	1:A:102:LEU:HD12	1:A:102:LEU:HD22	6	0.5
(3,1152)	1:A:102:LEU:HD12	1:A:102:LEU:HD23	6	0.5
(3,1152)	1:A:102:LEU:HD13	1:A:102:LEU:HD21	6	0.5
(3,1152)	1:A:102:LEU:HD13	1:A:102:LEU:HD22	6	0.5
(3,1152)	1:A:102:LEU:HD13	1:A:102:LEU:HD23	6	0.5
(3,1152)	1:A:102:LEU:HD21	1:A:102:LEU:HD22	6	0.5
(3,1152)	1:A:102:LEU:HD21	1:A:102:LEU:HD23	6	0.5
(3,1152)	1:A:102:LEU:HD22	1:A:102:LEU:HD21	6	0.5
(3,1152)	1:A:102:LEU:HD22	1:A:102:LEU:HD23	6	0.5
(3,1152)	1:A:102:LEU:HD23	1:A:102:LEU:HD21	6	0.5
(3,1152)	1:A:102:LEU:HD23	1:A:102:LEU:HD22	6	0.5
(3,1152)	1:A:102:LEU:HD11	1:A:102:LEU:HD21	7	0.5
(3,1152)	1:A:102:LEU:HD11	1:A:102:LEU:HD22	7	0.5
(3,1152)	1:A:102:LEU:HD11	1:A:102:LEU:HD23	7	0.5
(3,1152)	1:A:102:LEU:HD12	1:A:102:LEU:HD21	7	0.5
(3,1152)	1:A:102:LEU:HD12	1:A:102:LEU:HD22	7	0.5
(3,1152)	1:A:102:LEU:HD12	1:A:102:LEU:HD23	7	0.5
(3,1152)	1:A:102:LEU:HD13	1:A:102:LEU:HD21	7	0.5
(3,1152)	1:A:102:LEU:HD13	1:A:102:LEU:HD22	7	0.5
(3,1152)	1:A:102:LEU:HD13	1:A:102:LEU:HD23	7	0.5
(3,1152)	1:A:102:LEU:HD21	1:A:102:LEU:HD22	7	0.5
(3,1152)	1:A:102:LEU:HD21	1:A:102:LEU:HD23	7	0.5
(3,1152)	1:A:102:LEU:HD22	1:A:102:LEU:HD21	7	0.5
(3,1152)	1:A:102:LEU:HD22	1:A:102:LEU:HD23	7	0.5

Continued on next page...

Continued from previous page...

Key	Atom-1	Atom-2	Model ID	Violation (Å)
(3,1152)	1:A:102:LEU:HD23	1:A:102:LEU:HD21	7	0.5
(3,1152)	1:A:102:LEU:HD23	1:A:102:LEU:HD22	7	0.5
(3,1152)	1:A:102:LEU:HD11	1:A:102:LEU:HD21	8	0.5
(3,1152)	1:A:102:LEU:HD11	1:A:102:LEU:HD22	8	0.5
(3,1152)	1:A:102:LEU:HD11	1:A:102:LEU:HD23	8	0.5
(3,1152)	1:A:102:LEU:HD12	1:A:102:LEU:HD21	8	0.5
(3,1152)	1:A:102:LEU:HD12	1:A:102:LEU:HD22	8	0.5
(3,1152)	1:A:102:LEU:HD12	1:A:102:LEU:HD23	8	0.5
(3,1152)	1:A:102:LEU:HD13	1:A:102:LEU:HD21	8	0.5
(3,1152)	1:A:102:LEU:HD13	1:A:102:LEU:HD22	8	0.5
(3,1152)	1:A:102:LEU:HD13	1:A:102:LEU:HD23	8	0.5
(3,1152)	1:A:102:LEU:HD21	1:A:102:LEU:HD22	8	0.5
(3,1152)	1:A:102:LEU:HD21	1:A:102:LEU:HD23	8	0.5
(3,1152)	1:A:102:LEU:HD22	1:A:102:LEU:HD21	8	0.5
(3,1152)	1:A:102:LEU:HD22	1:A:102:LEU:HD23	8	0.5
(3,1152)	1:A:102:LEU:HD23	1:A:102:LEU:HD21	8	0.5
(3,1152)	1:A:102:LEU:HD23	1:A:102:LEU:HD22	8	0.5
(3,1152)	1:A:102:LEU:HD11	1:A:102:LEU:HD21	9	0.5
(3,1152)	1:A:102:LEU:HD11	1:A:102:LEU:HD22	9	0.5
(3,1152)	1:A:102:LEU:HD11	1:A:102:LEU:HD23	9	0.5
(3,1152)	1:A:102:LEU:HD12	1:A:102:LEU:HD21	9	0.5
(3,1152)	1:A:102:LEU:HD12	1:A:102:LEU:HD22	9	0.5
(3,1152)	1:A:102:LEU:HD12	1:A:102:LEU:HD23	9	0.5
(3,1152)	1:A:102:LEU:HD13	1:A:102:LEU:HD21	9	0.5
(3,1152)	1:A:102:LEU:HD13	1:A:102:LEU:HD22	9	0.5
(3,1152)	1:A:102:LEU:HD13	1:A:102:LEU:HD23	9	0.5
(3,1152)	1:A:102:LEU:HD21	1:A:102:LEU:HD22	9	0.5
(3,1152)	1:A:102:LEU:HD21	1:A:102:LEU:HD23	9	0.5
(3,1152)	1:A:102:LEU:HD22	1:A:102:LEU:HD21	9	0.5
(3,1152)	1:A:102:LEU:HD22	1:A:102:LEU:HD23	9	0.5
(3,1152)	1:A:102:LEU:HD23	1:A:102:LEU:HD21	9	0.5
(3,1152)	1:A:102:LEU:HD23	1:A:102:LEU:HD22	9	0.5
(3,1152)	1:A:102:LEU:HD11	1:A:102:LEU:HD21	10	0.5
(3,1152)	1:A:102:LEU:HD11	1:A:102:LEU:HD22	10	0.5
(3,1152)	1:A:102:LEU:HD11	1:A:102:LEU:HD23	10	0.5
(3,1152)	1:A:102:LEU:HD12	1:A:102:LEU:HD21	10	0.5
(3,1152)	1:A:102:LEU:HD12	1:A:102:LEU:HD22	10	0.5
(3,1152)	1:A:102:LEU:HD12	1:A:102:LEU:HD23	10	0.5
(3,1152)	1:A:102:LEU:HD13	1:A:102:LEU:HD21	10	0.5
(3,1152)	1:A:102:LEU:HD13	1:A:102:LEU:HD22	10	0.5
(3,1152)	1:A:102:LEU:HD13	1:A:102:LEU:HD23	10	0.5
(3,1152)	1:A:102:LEU:HD21	1:A:102:LEU:HD22	10	0.5

Continued on next page...

Continued from previous page...

Key	Atom-1	Atom-2	Model ID	Violation (Å)
(3,1152)	1:A:102:LEU:HD21	1:A:102:LEU:HD23	10	0.5
(3,1152)	1:A:102:LEU:HD22	1:A:102:LEU:HD21	10	0.5
(3,1152)	1:A:102:LEU:HD22	1:A:102:LEU:HD23	10	0.5
(3,1152)	1:A:102:LEU:HD23	1:A:102:LEU:HD21	10	0.5
(3,1152)	1:A:102:LEU:HD23	1:A:102:LEU:HD22	10	0.5
(3,1152)	1:A:102:LEU:HD11	1:A:102:LEU:HD21	11	0.5
(3,1152)	1:A:102:LEU:HD11	1:A:102:LEU:HD22	11	0.5
(3,1152)	1:A:102:LEU:HD11	1:A:102:LEU:HD23	11	0.5
(3,1152)	1:A:102:LEU:HD12	1:A:102:LEU:HD21	11	0.5
(3,1152)	1:A:102:LEU:HD12	1:A:102:LEU:HD22	11	0.5
(3,1152)	1:A:102:LEU:HD12	1:A:102:LEU:HD23	11	0.5
(3,1152)	1:A:102:LEU:HD13	1:A:102:LEU:HD21	11	0.5
(3,1152)	1:A:102:LEU:HD13	1:A:102:LEU:HD22	11	0.5
(3,1152)	1:A:102:LEU:HD13	1:A:102:LEU:HD23	11	0.5
(3,1152)	1:A:102:LEU:HD21	1:A:102:LEU:HD22	11	0.5
(3,1152)	1:A:102:LEU:HD21	1:A:102:LEU:HD23	11	0.5
(3,1152)	1:A:102:LEU:HD22	1:A:102:LEU:HD21	11	0.5
(3,1152)	1:A:102:LEU:HD22	1:A:102:LEU:HD23	11	0.5
(3,1152)	1:A:102:LEU:HD23	1:A:102:LEU:HD21	11	0.5
(3,1152)	1:A:102:LEU:HD23	1:A:102:LEU:HD22	11	0.5
(3,1152)	1:A:102:LEU:HD11	1:A:102:LEU:HD21	12	0.5
(3,1152)	1:A:102:LEU:HD11	1:A:102:LEU:HD22	12	0.5
(3,1152)	1:A:102:LEU:HD11	1:A:102:LEU:HD23	12	0.5
(3,1152)	1:A:102:LEU:HD12	1:A:102:LEU:HD21	12	0.5
(3,1152)	1:A:102:LEU:HD12	1:A:102:LEU:HD22	12	0.5
(3,1152)	1:A:102:LEU:HD12	1:A:102:LEU:HD23	12	0.5
(3,1152)	1:A:102:LEU:HD13	1:A:102:LEU:HD21	12	0.5
(3,1152)	1:A:102:LEU:HD13	1:A:102:LEU:HD22	12	0.5
(3,1152)	1:A:102:LEU:HD13	1:A:102:LEU:HD23	12	0.5
(3,1152)	1:A:102:LEU:HD21	1:A:102:LEU:HD22	12	0.5
(3,1152)	1:A:102:LEU:HD21	1:A:102:LEU:HD23	12	0.5
(3,1152)	1:A:102:LEU:HD22	1:A:102:LEU:HD21	12	0.5
(3,1152)	1:A:102:LEU:HD22	1:A:102:LEU:HD23	12	0.5
(3,1152)	1:A:102:LEU:HD23	1:A:102:LEU:HD21	12	0.5
(3,1152)	1:A:102:LEU:HD23	1:A:102:LEU:HD22	12	0.5
(3,1152)	1:A:102:LEU:HD11	1:A:102:LEU:HD21	13	0.5
(3,1152)	1:A:102:LEU:HD11	1:A:102:LEU:HD22	13	0.5
(3,1152)	1:A:102:LEU:HD11	1:A:102:LEU:HD23	13	0.5
(3,1152)	1:A:102:LEU:HD12	1:A:102:LEU:HD21	13	0.5
(3,1152)	1:A:102:LEU:HD12	1:A:102:LEU:HD22	13	0.5
(3,1152)	1:A:102:LEU:HD12	1:A:102:LEU:HD23	13	0.5
(3,1152)	1:A:102:LEU:HD13	1:A:102:LEU:HD21	13	0.5

Continued on next page...

Continued from previous page...

Key	Atom-1	Atom-2	Model ID	Violation (Å)
(3,1152)	1:A:102:LEU:HD13	1:A:102:LEU:HD22	13	0.5
(3,1152)	1:A:102:LEU:HD13	1:A:102:LEU:HD23	13	0.5
(3,1152)	1:A:102:LEU:HD21	1:A:102:LEU:HD22	13	0.5
(3,1152)	1:A:102:LEU:HD21	1:A:102:LEU:HD23	13	0.5
(3,1152)	1:A:102:LEU:HD22	1:A:102:LEU:HD21	13	0.5
(3,1152)	1:A:102:LEU:HD22	1:A:102:LEU:HD23	13	0.5
(3,1152)	1:A:102:LEU:HD23	1:A:102:LEU:HD21	13	0.5
(3,1152)	1:A:102:LEU:HD23	1:A:102:LEU:HD22	13	0.5
(3,1152)	1:A:102:LEU:HD11	1:A:102:LEU:HD21	14	0.5
(3,1152)	1:A:102:LEU:HD11	1:A:102:LEU:HD22	14	0.5
(3,1152)	1:A:102:LEU:HD11	1:A:102:LEU:HD23	14	0.5
(3,1152)	1:A:102:LEU:HD12	1:A:102:LEU:HD21	14	0.5
(3,1152)	1:A:102:LEU:HD12	1:A:102:LEU:HD22	14	0.5
(3,1152)	1:A:102:LEU:HD12	1:A:102:LEU:HD23	14	0.5
(3,1152)	1:A:102:LEU:HD13	1:A:102:LEU:HD21	14	0.5
(3,1152)	1:A:102:LEU:HD13	1:A:102:LEU:HD22	14	0.5
(3,1152)	1:A:102:LEU:HD13	1:A:102:LEU:HD23	14	0.5
(3,1152)	1:A:102:LEU:HD21	1:A:102:LEU:HD22	14	0.5
(3,1152)	1:A:102:LEU:HD21	1:A:102:LEU:HD23	14	0.5
(3,1152)	1:A:102:LEU:HD22	1:A:102:LEU:HD21	14	0.5
(3,1152)	1:A:102:LEU:HD22	1:A:102:LEU:HD23	14	0.5
(3,1152)	1:A:102:LEU:HD23	1:A:102:LEU:HD21	14	0.5
(3,1152)	1:A:102:LEU:HD23	1:A:102:LEU:HD22	14	0.5
(3,1152)	1:A:102:LEU:HD11	1:A:102:LEU:HD21	16	0.5
(3,1152)	1:A:102:LEU:HD11	1:A:102:LEU:HD22	16	0.5
(3,1152)	1:A:102:LEU:HD11	1:A:102:LEU:HD23	16	0.5
(3,1152)	1:A:102:LEU:HD12	1:A:102:LEU:HD21	16	0.5
(3,1152)	1:A:102:LEU:HD12	1:A:102:LEU:HD22	16	0.5
(3,1152)	1:A:102:LEU:HD12	1:A:102:LEU:HD23	16	0.5
(3,1152)	1:A:102:LEU:HD13	1:A:102:LEU:HD21	16	0.5
(3,1152)	1:A:102:LEU:HD13	1:A:102:LEU:HD22	16	0.5
(3,1152)	1:A:102:LEU:HD13	1:A:102:LEU:HD23	16	0.5
(3,1152)	1:A:102:LEU:HD21	1:A:102:LEU:HD22	16	0.5
(3,1152)	1:A:102:LEU:HD21	1:A:102:LEU:HD23	16	0.5
(3,1152)	1:A:102:LEU:HD22	1:A:102:LEU:HD21	16	0.5
(3,1152)	1:A:102:LEU:HD22	1:A:102:LEU:HD23	16	0.5
(3,1152)	1:A:102:LEU:HD23	1:A:102:LEU:HD21	16	0.5
(3,1152)	1:A:102:LEU:HD23	1:A:102:LEU:HD22	16	0.5
(3,1152)	1:A:102:LEU:HD11	1:A:102:LEU:HD21	17	0.5
(3,1152)	1:A:102:LEU:HD11	1:A:102:LEU:HD22	17	0.5
(3,1152)	1:A:102:LEU:HD11	1:A:102:LEU:HD23	17	0.5
(3,1152)	1:A:102:LEU:HD12	1:A:102:LEU:HD21	17	0.5

Continued on next page...

Continued from previous page...

Key	Atom-1	Atom-2	Model ID	Violation (Å)
(3,1152)	1:A:102:LEU:HD12	1:A:102:LEU:HD22	17	0.5
(3,1152)	1:A:102:LEU:HD12	1:A:102:LEU:HD23	17	0.5
(3,1152)	1:A:102:LEU:HD13	1:A:102:LEU:HD21	17	0.5
(3,1152)	1:A:102:LEU:HD13	1:A:102:LEU:HD22	17	0.5
(3,1152)	1:A:102:LEU:HD13	1:A:102:LEU:HD23	17	0.5
(3,1152)	1:A:102:LEU:HD21	1:A:102:LEU:HD22	17	0.5
(3,1152)	1:A:102:LEU:HD21	1:A:102:LEU:HD23	17	0.5
(3,1152)	1:A:102:LEU:HD22	1:A:102:LEU:HD21	17	0.5
(3,1152)	1:A:102:LEU:HD22	1:A:102:LEU:HD23	17	0.5
(3,1152)	1:A:102:LEU:HD23	1:A:102:LEU:HD21	17	0.5
(3,1152)	1:A:102:LEU:HD23	1:A:102:LEU:HD22	17	0.5
(3,1152)	1:A:102:LEU:HD11	1:A:102:LEU:HD21	20	0.5
(3,1152)	1:A:102:LEU:HD11	1:A:102:LEU:HD22	20	0.5
(3,1152)	1:A:102:LEU:HD11	1:A:102:LEU:HD23	20	0.5
(3,1152)	1:A:102:LEU:HD12	1:A:102:LEU:HD21	20	0.5
(3,1152)	1:A:102:LEU:HD12	1:A:102:LEU:HD22	20	0.5
(3,1152)	1:A:102:LEU:HD12	1:A:102:LEU:HD23	20	0.5
(3,1152)	1:A:102:LEU:HD13	1:A:102:LEU:HD21	20	0.5
(3,1152)	1:A:102:LEU:HD13	1:A:102:LEU:HD22	20	0.5
(3,1152)	1:A:102:LEU:HD13	1:A:102:LEU:HD23	20	0.5
(3,1152)	1:A:102:LEU:HD21	1:A:102:LEU:HD22	20	0.5
(3,1152)	1:A:102:LEU:HD21	1:A:102:LEU:HD23	20	0.5
(3,1152)	1:A:102:LEU:HD22	1:A:102:LEU:HD21	20	0.5
(3,1152)	1:A:102:LEU:HD22	1:A:102:LEU:HD23	20	0.5
(3,1152)	1:A:102:LEU:HD23	1:A:102:LEU:HD21	20	0.5
(3,1152)	1:A:102:LEU:HD23	1:A:102:LEU:HD22	20	0.5
(3,1151)	1:A:102:LEU:HD11	1:A:102:LEU:HD12	2	0.5
(3,1151)	1:A:102:LEU:HD11	1:A:102:LEU:HD13	2	0.5
(3,1151)	1:A:102:LEU:HD12	1:A:102:LEU:HD11	2	0.5
(3,1151)	1:A:102:LEU:HD12	1:A:102:LEU:HD13	2	0.5
(3,1151)	1:A:102:LEU:HD13	1:A:102:LEU:HD11	2	0.5
(3,1151)	1:A:102:LEU:HD13	1:A:102:LEU:HD12	2	0.5
(3,1151)	1:A:102:LEU:HD21	1:A:102:LEU:HD11	2	0.5
(3,1151)	1:A:102:LEU:HD21	1:A:102:LEU:HD12	2	0.5
(3,1151)	1:A:102:LEU:HD21	1:A:102:LEU:HD13	2	0.5
(3,1151)	1:A:102:LEU:HD22	1:A:102:LEU:HD11	2	0.5
(3,1151)	1:A:102:LEU:HD22	1:A:102:LEU:HD12	2	0.5
(3,1151)	1:A:102:LEU:HD22	1:A:102:LEU:HD13	2	0.5
(3,1151)	1:A:102:LEU:HD23	1:A:102:LEU:HD11	2	0.5
(3,1151)	1:A:102:LEU:HD23	1:A:102:LEU:HD12	2	0.5
(3,1151)	1:A:102:LEU:HD23	1:A:102:LEU:HD13	2	0.5
(3,1151)	1:A:102:LEU:HD11	1:A:102:LEU:HD12	5	0.5

Continued on next page...

Continued from previous page...

Key	Atom-1	Atom-2	Model ID	Violation (Å)
(3,1151)	1:A:102:LEU:HD11	1:A:102:LEU:HD13	5	0.5
(3,1151)	1:A:102:LEU:HD12	1:A:102:LEU:HD11	5	0.5
(3,1151)	1:A:102:LEU:HD12	1:A:102:LEU:HD13	5	0.5
(3,1151)	1:A:102:LEU:HD13	1:A:102:LEU:HD11	5	0.5
(3,1151)	1:A:102:LEU:HD13	1:A:102:LEU:HD12	5	0.5
(3,1151)	1:A:102:LEU:HD21	1:A:102:LEU:HD11	5	0.5
(3,1151)	1:A:102:LEU:HD21	1:A:102:LEU:HD12	5	0.5
(3,1151)	1:A:102:LEU:HD21	1:A:102:LEU:HD13	5	0.5
(3,1151)	1:A:102:LEU:HD22	1:A:102:LEU:HD11	5	0.5
(3,1151)	1:A:102:LEU:HD22	1:A:102:LEU:HD12	5	0.5
(3,1151)	1:A:102:LEU:HD22	1:A:102:LEU:HD13	5	0.5
(3,1151)	1:A:102:LEU:HD23	1:A:102:LEU:HD11	5	0.5
(3,1151)	1:A:102:LEU:HD23	1:A:102:LEU:HD12	5	0.5
(3,1151)	1:A:102:LEU:HD23	1:A:102:LEU:HD13	5	0.5
(3,1151)	1:A:102:LEU:HD11	1:A:102:LEU:HD12	6	0.5
(3,1151)	1:A:102:LEU:HD11	1:A:102:LEU:HD13	6	0.5
(3,1151)	1:A:102:LEU:HD12	1:A:102:LEU:HD11	6	0.5
(3,1151)	1:A:102:LEU:HD12	1:A:102:LEU:HD13	6	0.5
(3,1151)	1:A:102:LEU:HD13	1:A:102:LEU:HD11	6	0.5
(3,1151)	1:A:102:LEU:HD13	1:A:102:LEU:HD12	6	0.5
(3,1151)	1:A:102:LEU:HD21	1:A:102:LEU:HD11	6	0.5
(3,1151)	1:A:102:LEU:HD21	1:A:102:LEU:HD12	6	0.5
(3,1151)	1:A:102:LEU:HD21	1:A:102:LEU:HD13	6	0.5
(3,1151)	1:A:102:LEU:HD22	1:A:102:LEU:HD11	6	0.5
(3,1151)	1:A:102:LEU:HD22	1:A:102:LEU:HD12	6	0.5
(3,1151)	1:A:102:LEU:HD22	1:A:102:LEU:HD13	6	0.5
(3,1151)	1:A:102:LEU:HD23	1:A:102:LEU:HD11	6	0.5
(3,1151)	1:A:102:LEU:HD23	1:A:102:LEU:HD12	6	0.5
(3,1151)	1:A:102:LEU:HD23	1:A:102:LEU:HD13	6	0.5
(3,1151)	1:A:102:LEU:HD11	1:A:102:LEU:HD12	7	0.5
(3,1151)	1:A:102:LEU:HD11	1:A:102:LEU:HD13	7	0.5
(3,1151)	1:A:102:LEU:HD12	1:A:102:LEU:HD11	7	0.5
(3,1151)	1:A:102:LEU:HD12	1:A:102:LEU:HD13	7	0.5
(3,1151)	1:A:102:LEU:HD13	1:A:102:LEU:HD11	7	0.5
(3,1151)	1:A:102:LEU:HD13	1:A:102:LEU:HD12	7	0.5
(3,1151)	1:A:102:LEU:HD21	1:A:102:LEU:HD11	7	0.5
(3,1151)	1:A:102:LEU:HD21	1:A:102:LEU:HD12	7	0.5
(3,1151)	1:A:102:LEU:HD21	1:A:102:LEU:HD13	7	0.5
(3,1151)	1:A:102:LEU:HD22	1:A:102:LEU:HD11	7	0.5
(3,1151)	1:A:102:LEU:HD22	1:A:102:LEU:HD12	7	0.5
(3,1151)	1:A:102:LEU:HD22	1:A:102:LEU:HD13	7	0.5
(3,1151)	1:A:102:LEU:HD23	1:A:102:LEU:HD11	7	0.5

Continued on next page...

Continued from previous page...

Key	Atom-1	Atom-2	Model ID	Violation (Å)
(3,1151)	1:A:102:LEU:HD23	1:A:102:LEU:HD12	7	0.5
(3,1151)	1:A:102:LEU:HD23	1:A:102:LEU:HD13	7	0.5
(3,1151)	1:A:102:LEU:HD11	1:A:102:LEU:HD12	8	0.5
(3,1151)	1:A:102:LEU:HD11	1:A:102:LEU:HD13	8	0.5
(3,1151)	1:A:102:LEU:HD12	1:A:102:LEU:HD11	8	0.5
(3,1151)	1:A:102:LEU:HD12	1:A:102:LEU:HD13	8	0.5
(3,1151)	1:A:102:LEU:HD13	1:A:102:LEU:HD11	8	0.5
(3,1151)	1:A:102:LEU:HD13	1:A:102:LEU:HD12	8	0.5
(3,1151)	1:A:102:LEU:HD21	1:A:102:LEU:HD11	8	0.5
(3,1151)	1:A:102:LEU:HD21	1:A:102:LEU:HD12	8	0.5
(3,1151)	1:A:102:LEU:HD21	1:A:102:LEU:HD13	8	0.5
(3,1151)	1:A:102:LEU:HD22	1:A:102:LEU:HD11	8	0.5
(3,1151)	1:A:102:LEU:HD22	1:A:102:LEU:HD12	8	0.5
(3,1151)	1:A:102:LEU:HD22	1:A:102:LEU:HD13	8	0.5
(3,1151)	1:A:102:LEU:HD23	1:A:102:LEU:HD11	8	0.5
(3,1151)	1:A:102:LEU:HD23	1:A:102:LEU:HD12	8	0.5
(3,1151)	1:A:102:LEU:HD23	1:A:102:LEU:HD13	8	0.5
(3,1151)	1:A:102:LEU:HD11	1:A:102:LEU:HD12	9	0.5
(3,1151)	1:A:102:LEU:HD11	1:A:102:LEU:HD13	9	0.5
(3,1151)	1:A:102:LEU:HD12	1:A:102:LEU:HD11	9	0.5
(3,1151)	1:A:102:LEU:HD12	1:A:102:LEU:HD13	9	0.5
(3,1151)	1:A:102:LEU:HD13	1:A:102:LEU:HD11	9	0.5
(3,1151)	1:A:102:LEU:HD13	1:A:102:LEU:HD12	9	0.5
(3,1151)	1:A:102:LEU:HD21	1:A:102:LEU:HD11	9	0.5
(3,1151)	1:A:102:LEU:HD21	1:A:102:LEU:HD12	9	0.5
(3,1151)	1:A:102:LEU:HD21	1:A:102:LEU:HD13	9	0.5
(3,1151)	1:A:102:LEU:HD22	1:A:102:LEU:HD11	9	0.5
(3,1151)	1:A:102:LEU:HD22	1:A:102:LEU:HD12	9	0.5
(3,1151)	1:A:102:LEU:HD22	1:A:102:LEU:HD13	9	0.5
(3,1151)	1:A:102:LEU:HD23	1:A:102:LEU:HD11	9	0.5
(3,1151)	1:A:102:LEU:HD23	1:A:102:LEU:HD12	9	0.5
(3,1151)	1:A:102:LEU:HD23	1:A:102:LEU:HD13	9	0.5
(3,1151)	1:A:102:LEU:HD11	1:A:102:LEU:HD12	10	0.5
(3,1151)	1:A:102:LEU:HD11	1:A:102:LEU:HD13	10	0.5
(3,1151)	1:A:102:LEU:HD12	1:A:102:LEU:HD11	10	0.5
(3,1151)	1:A:102:LEU:HD12	1:A:102:LEU:HD13	10	0.5
(3,1151)	1:A:102:LEU:HD13	1:A:102:LEU:HD11	10	0.5
(3,1151)	1:A:102:LEU:HD13	1:A:102:LEU:HD12	10	0.5
(3,1151)	1:A:102:LEU:HD21	1:A:102:LEU:HD11	10	0.5
(3,1151)	1:A:102:LEU:HD21	1:A:102:LEU:HD12	10	0.5
(3,1151)	1:A:102:LEU:HD21	1:A:102:LEU:HD13	10	0.5
(3,1151)	1:A:102:LEU:HD22	1:A:102:LEU:HD11	10	0.5

Continued on next page...

Continued from previous page...

Key	Atom-1	Atom-2	Model ID	Violation (Å)
(3,1151)	1:A:102:LEU:HD22	1:A:102:LEU:HD12	10	0.5
(3,1151)	1:A:102:LEU:HD22	1:A:102:LEU:HD13	10	0.5
(3,1151)	1:A:102:LEU:HD23	1:A:102:LEU:HD11	10	0.5
(3,1151)	1:A:102:LEU:HD23	1:A:102:LEU:HD12	10	0.5
(3,1151)	1:A:102:LEU:HD23	1:A:102:LEU:HD13	10	0.5
(3,1151)	1:A:102:LEU:HD11	1:A:102:LEU:HD12	11	0.5
(3,1151)	1:A:102:LEU:HD11	1:A:102:LEU:HD13	11	0.5
(3,1151)	1:A:102:LEU:HD12	1:A:102:LEU:HD11	11	0.5
(3,1151)	1:A:102:LEU:HD12	1:A:102:LEU:HD13	11	0.5
(3,1151)	1:A:102:LEU:HD13	1:A:102:LEU:HD11	11	0.5
(3,1151)	1:A:102:LEU:HD13	1:A:102:LEU:HD12	11	0.5
(3,1151)	1:A:102:LEU:HD21	1:A:102:LEU:HD11	11	0.5
(3,1151)	1:A:102:LEU:HD21	1:A:102:LEU:HD12	11	0.5
(3,1151)	1:A:102:LEU:HD21	1:A:102:LEU:HD13	11	0.5
(3,1151)	1:A:102:LEU:HD22	1:A:102:LEU:HD11	11	0.5
(3,1151)	1:A:102:LEU:HD22	1:A:102:LEU:HD12	11	0.5
(3,1151)	1:A:102:LEU:HD22	1:A:102:LEU:HD13	11	0.5
(3,1151)	1:A:102:LEU:HD23	1:A:102:LEU:HD11	11	0.5
(3,1151)	1:A:102:LEU:HD23	1:A:102:LEU:HD12	11	0.5
(3,1151)	1:A:102:LEU:HD23	1:A:102:LEU:HD13	11	0.5
(3,1151)	1:A:102:LEU:HD11	1:A:102:LEU:HD12	12	0.5
(3,1151)	1:A:102:LEU:HD11	1:A:102:LEU:HD13	12	0.5
(3,1151)	1:A:102:LEU:HD12	1:A:102:LEU:HD11	12	0.5
(3,1151)	1:A:102:LEU:HD12	1:A:102:LEU:HD13	12	0.5
(3,1151)	1:A:102:LEU:HD13	1:A:102:LEU:HD11	12	0.5
(3,1151)	1:A:102:LEU:HD13	1:A:102:LEU:HD12	12	0.5
(3,1151)	1:A:102:LEU:HD21	1:A:102:LEU:HD11	12	0.5
(3,1151)	1:A:102:LEU:HD21	1:A:102:LEU:HD12	12	0.5
(3,1151)	1:A:102:LEU:HD21	1:A:102:LEU:HD13	12	0.5
(3,1151)	1:A:102:LEU:HD22	1:A:102:LEU:HD11	12	0.5
(3,1151)	1:A:102:LEU:HD22	1:A:102:LEU:HD12	12	0.5
(3,1151)	1:A:102:LEU:HD22	1:A:102:LEU:HD13	12	0.5
(3,1151)	1:A:102:LEU:HD23	1:A:102:LEU:HD11	12	0.5
(3,1151)	1:A:102:LEU:HD23	1:A:102:LEU:HD12	12	0.5
(3,1151)	1:A:102:LEU:HD23	1:A:102:LEU:HD13	12	0.5
(3,1151)	1:A:102:LEU:HD11	1:A:102:LEU:HD12	14	0.5
(3,1151)	1:A:102:LEU:HD11	1:A:102:LEU:HD13	14	0.5
(3,1151)	1:A:102:LEU:HD12	1:A:102:LEU:HD11	14	0.5
(3,1151)	1:A:102:LEU:HD12	1:A:102:LEU:HD13	14	0.5
(3,1151)	1:A:102:LEU:HD13	1:A:102:LEU:HD11	14	0.5
(3,1151)	1:A:102:LEU:HD13	1:A:102:LEU:HD12	14	0.5
(3,1151)	1:A:102:LEU:HD21	1:A:102:LEU:HD11	14	0.5

Continued on next page...

Continued from previous page...

Key	Atom-1	Atom-2	Model ID	Violation (Å)
(3,1151)	1:A:102:LEU:HD21	1:A:102:LEU:HD12	14	0.5
(3,1151)	1:A:102:LEU:HD21	1:A:102:LEU:HD13	14	0.5
(3,1151)	1:A:102:LEU:HD22	1:A:102:LEU:HD11	14	0.5
(3,1151)	1:A:102:LEU:HD22	1:A:102:LEU:HD12	14	0.5
(3,1151)	1:A:102:LEU:HD22	1:A:102:LEU:HD13	14	0.5
(3,1151)	1:A:102:LEU:HD23	1:A:102:LEU:HD11	14	0.5
(3,1151)	1:A:102:LEU:HD23	1:A:102:LEU:HD12	14	0.5
(3,1151)	1:A:102:LEU:HD23	1:A:102:LEU:HD13	14	0.5
(3,1151)	1:A:102:LEU:HD11	1:A:102:LEU:HD12	17	0.5
(3,1151)	1:A:102:LEU:HD11	1:A:102:LEU:HD13	17	0.5
(3,1151)	1:A:102:LEU:HD12	1:A:102:LEU:HD11	17	0.5
(3,1151)	1:A:102:LEU:HD12	1:A:102:LEU:HD13	17	0.5
(3,1151)	1:A:102:LEU:HD13	1:A:102:LEU:HD11	17	0.5
(3,1151)	1:A:102:LEU:HD13	1:A:102:LEU:HD12	17	0.5
(3,1151)	1:A:102:LEU:HD21	1:A:102:LEU:HD11	17	0.5
(3,1151)	1:A:102:LEU:HD21	1:A:102:LEU:HD12	17	0.5
(3,1151)	1:A:102:LEU:HD21	1:A:102:LEU:HD13	17	0.5
(3,1151)	1:A:102:LEU:HD22	1:A:102:LEU:HD11	17	0.5
(3,1151)	1:A:102:LEU:HD22	1:A:102:LEU:HD12	17	0.5
(3,1151)	1:A:102:LEU:HD22	1:A:102:LEU:HD13	17	0.5
(3,1151)	1:A:102:LEU:HD23	1:A:102:LEU:HD11	17	0.5
(3,1151)	1:A:102:LEU:HD23	1:A:102:LEU:HD12	17	0.5
(3,1151)	1:A:102:LEU:HD23	1:A:102:LEU:HD13	17	0.5
(3,1151)	1:A:102:LEU:HD11	1:A:102:LEU:HD12	18	0.5
(3,1151)	1:A:102:LEU:HD11	1:A:102:LEU:HD13	18	0.5
(3,1151)	1:A:102:LEU:HD12	1:A:102:LEU:HD11	18	0.5
(3,1151)	1:A:102:LEU:HD12	1:A:102:LEU:HD13	18	0.5
(3,1151)	1:A:102:LEU:HD13	1:A:102:LEU:HD11	18	0.5
(3,1151)	1:A:102:LEU:HD13	1:A:102:LEU:HD12	18	0.5
(3,1151)	1:A:102:LEU:HD21	1:A:102:LEU:HD11	18	0.5
(3,1151)	1:A:102:LEU:HD21	1:A:102:LEU:HD12	18	0.5
(3,1151)	1:A:102:LEU:HD21	1:A:102:LEU:HD13	18	0.5
(3,1151)	1:A:102:LEU:HD22	1:A:102:LEU:HD11	18	0.5
(3,1151)	1:A:102:LEU:HD22	1:A:102:LEU:HD12	18	0.5
(3,1151)	1:A:102:LEU:HD22	1:A:102:LEU:HD13	18	0.5
(3,1151)	1:A:102:LEU:HD23	1:A:102:LEU:HD11	18	0.5
(3,1151)	1:A:102:LEU:HD23	1:A:102:LEU:HD12	18	0.5
(3,1151)	1:A:102:LEU:HD23	1:A:102:LEU:HD13	18	0.5
(3,1151)	1:A:102:LEU:HD11	1:A:102:LEU:HD12	19	0.5
(3,1151)	1:A:102:LEU:HD11	1:A:102:LEU:HD13	19	0.5
(3,1151)	1:A:102:LEU:HD12	1:A:102:LEU:HD11	19	0.5
(3,1151)	1:A:102:LEU:HD12	1:A:102:LEU:HD13	19	0.5

Continued on next page...

Continued from previous page...

Key	Atom-1	Atom-2	Model ID	Violation (Å)
(3,1151)	1:A:102:LEU:HD13	1:A:102:LEU:HD11	19	0.5
(3,1151)	1:A:102:LEU:HD13	1:A:102:LEU:HD12	19	0.5
(3,1151)	1:A:102:LEU:HD21	1:A:102:LEU:HD11	19	0.5
(3,1151)	1:A:102:LEU:HD21	1:A:102:LEU:HD12	19	0.5
(3,1151)	1:A:102:LEU:HD21	1:A:102:LEU:HD13	19	0.5
(3,1151)	1:A:102:LEU:HD22	1:A:102:LEU:HD11	19	0.5
(3,1151)	1:A:102:LEU:HD22	1:A:102:LEU:HD12	19	0.5
(3,1151)	1:A:102:LEU:HD22	1:A:102:LEU:HD13	19	0.5
(3,1151)	1:A:102:LEU:HD23	1:A:102:LEU:HD11	19	0.5
(3,1151)	1:A:102:LEU:HD23	1:A:102:LEU:HD12	19	0.5
(3,1151)	1:A:102:LEU:HD23	1:A:102:LEU:HD13	19	0.5
(3,1151)	1:A:102:LEU:HD11	1:A:102:LEU:HD12	20	0.5
(3,1151)	1:A:102:LEU:HD11	1:A:102:LEU:HD13	20	0.5
(3,1151)	1:A:102:LEU:HD12	1:A:102:LEU:HD11	20	0.5
(3,1151)	1:A:102:LEU:HD12	1:A:102:LEU:HD13	20	0.5
(3,1151)	1:A:102:LEU:HD13	1:A:102:LEU:HD11	20	0.5
(3,1151)	1:A:102:LEU:HD13	1:A:102:LEU:HD12	20	0.5
(3,1151)	1:A:102:LEU:HD21	1:A:102:LEU:HD11	20	0.5
(3,1151)	1:A:102:LEU:HD21	1:A:102:LEU:HD12	20	0.5
(3,1151)	1:A:102:LEU:HD21	1:A:102:LEU:HD13	20	0.5
(3,1151)	1:A:102:LEU:HD22	1:A:102:LEU:HD11	20	0.5
(3,1151)	1:A:102:LEU:HD22	1:A:102:LEU:HD12	20	0.5
(3,1151)	1:A:102:LEU:HD22	1:A:102:LEU:HD13	20	0.5
(3,1151)	1:A:102:LEU:HD23	1:A:102:LEU:HD11	20	0.5
(3,1151)	1:A:102:LEU:HD23	1:A:102:LEU:HD12	20	0.5
(3,1151)	1:A:102:LEU:HD23	1:A:102:LEU:HD13	20	0.5

10 Dihedral-angle violation analysis (i)

10.1 Summary of dihedral-angle violations (i)

The following table provides the summary of dihedral-angle violations in different dihedral-angle types. Violations less than 1° are not included in the calculation.

Angle type	Count	%[1]	Violated[3]			Consistently Violated[4]		
			Count	%[2]	%[1]	Count	%[2]	%[1]
PSI	73	50.0	1	1.4	0.7	0	0.0	0.0
PHI	73	50.0	3	4.1	2.1	0	0.0	0.0
Total	146	100.0	4	2.7	2.7	0	0.0	0.0

[1] percentage calculated with respect to total number of dihedral-angle restraints, [2] percentage calculated with respect to number of restraints in a particular dihedral-angle type, [3] violated in at least one model, [4] violated in all the models

10.1.1 Bar chart : Distribution of dihedral-angles and violations (i)

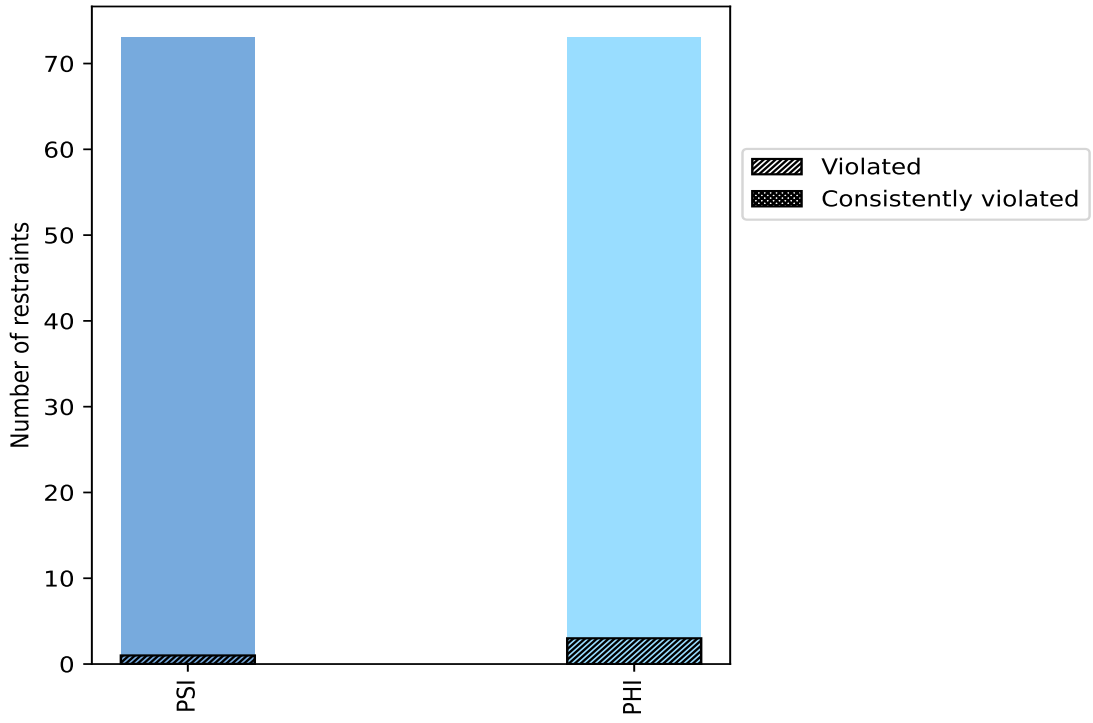

Violated and consistently violated restraints are shown using different hatch patterns in their respective categories

10.2 Dihedral-angle violation statistics for each model (i)

The following table provides the dihedral-angle violation statistics for each model in the ensemble. Violations less than 1° are not included in the statistics.

Model ID	Number of violations			Mean (°)	Max (°)	SD (°)	Median (°)
	PSI	PHI	Total				
1	0	0	0	0.0	0.0	0.0	0.0
2	0	0	0	0.0	0.0	0.0	0.0
3	0	1	1	1.1	1.1	0.0	1.1
4	0	1	1	1.1	1.1	0.0	1.1
5	0	0	0	0.0	0.0	0.0	0.0
6	0	0	0	0.0	0.0	0.0	0.0
7	0	0	0	0.0	0.0	0.0	0.0
8	0	0	0	0.0	0.0	0.0	0.0
9	0	0	0	0.0	0.0	0.0	0.0
10	0	1	1	1.1	1.1	0.0	1.1
11	0	0	0	0.0	0.0	0.0	0.0
12	0	0	0	0.0	0.0	0.0	0.0
13	0	0	0	0.0	0.0	0.0	0.0
14	0	0	0	0.0	0.0	0.0	0.0
15	0	0	0	0.0	0.0	0.0	0.0
16	0	0	0	0.0	0.0	0.0	0.0
17	0	0	0	0.0	0.0	0.0	0.0
18	0	0	0	0.0	0.0	0.0	0.0
19	1	0	1	1.1	1.1	0.0	1.1
20	0	2	2	1.1	1.1	0.0	1.1

10.2.1 Bar graph : Dihedral violation statistics for each model (i)

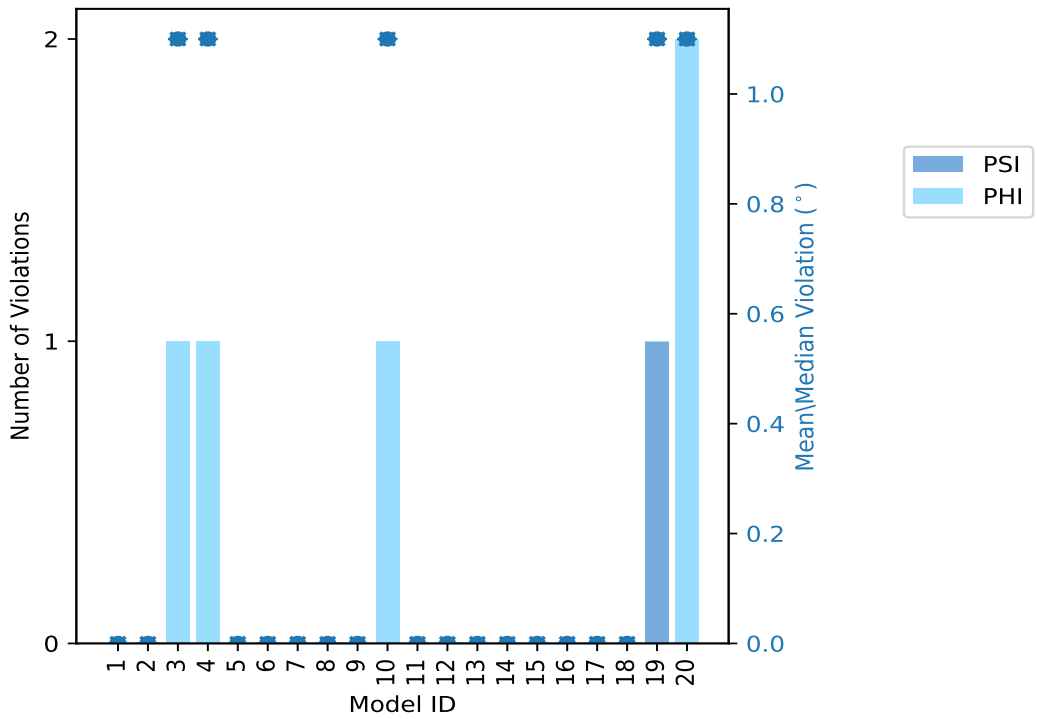

The mean(dot),median(x) and the standard deviation are shown in blue with respect to the y axis on the right

10.3 Dihedral-angle violation statistics for the ensemble (i)

Violation analysis may find that some restraints are violated in very few models and some are violated in most of models. The following table provides this information as number of violated restraints for a given fraction of ensemble.

Number of violated restraints			Fraction of the ensemble	
PSI	PHI	Total	Count[1]	%
1	2	3	1	5.0
0	0	0	2	10.0
0	1	1	3	15.0
0	0	0	4	20.0
0	0	0	5	25.0
0	0	0	6	30.0
0	0	0	7	35.0
0	0	0	8	40.0
0	0	0	9	45.0
0	0	0	10	50.0
0	0	0	11	55.0

Continued on next page...

Continued from previous page...

Number of violated restraints			Fraction of the ensemble	
PSI	PHI	Total	Count[1]	%
0	0	0	12	60.0
0	0	0	13	65.0
0	0	0	14	70.0
0	0	0	15	75.0
0	0	0	16	80.0
0	0	0	17	85.0
0	0	0	18	90.0
0	0	0	19	95.0
0	0	0	20	100.0

[1] Number of models with violations

10.3.1 Bar graph : Dihedral-angle Violation statistics for the ensemble (i)

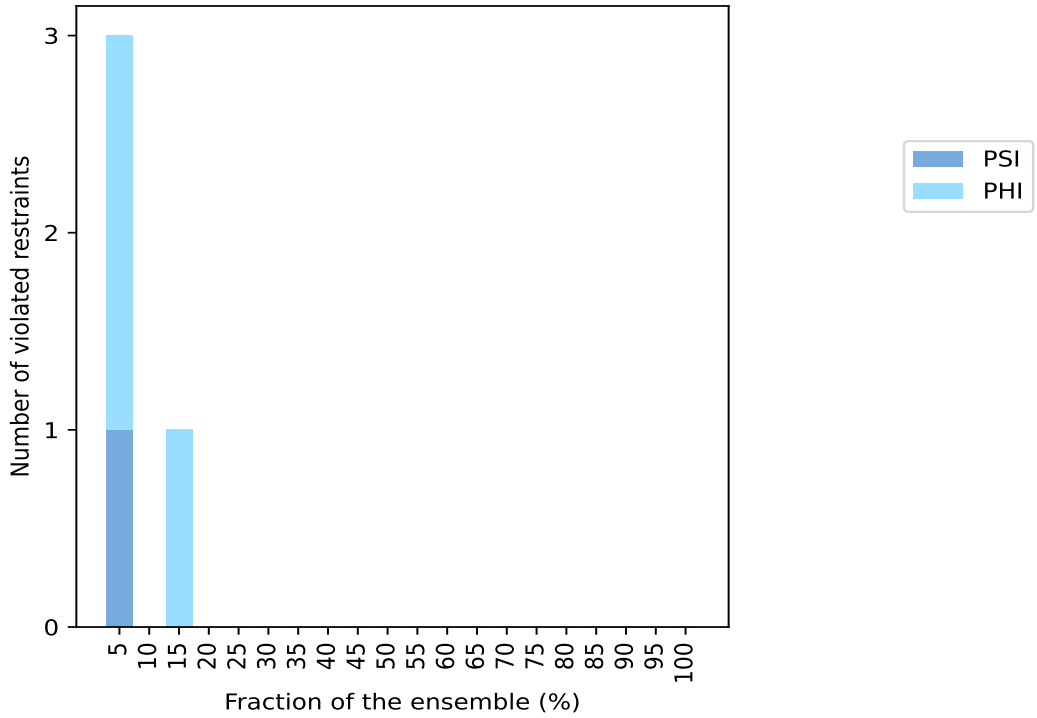

10.4 Most violated dihedral-angle restraints in the ensemble (i)

10.4.1 Histogram : Distribution of mean dihedral-angle violations (i)

The following histogram shows the distribution of the average value of the violation. The average is calculated for each restraint that is violated in more than one model over all the violated models

in the ensemble

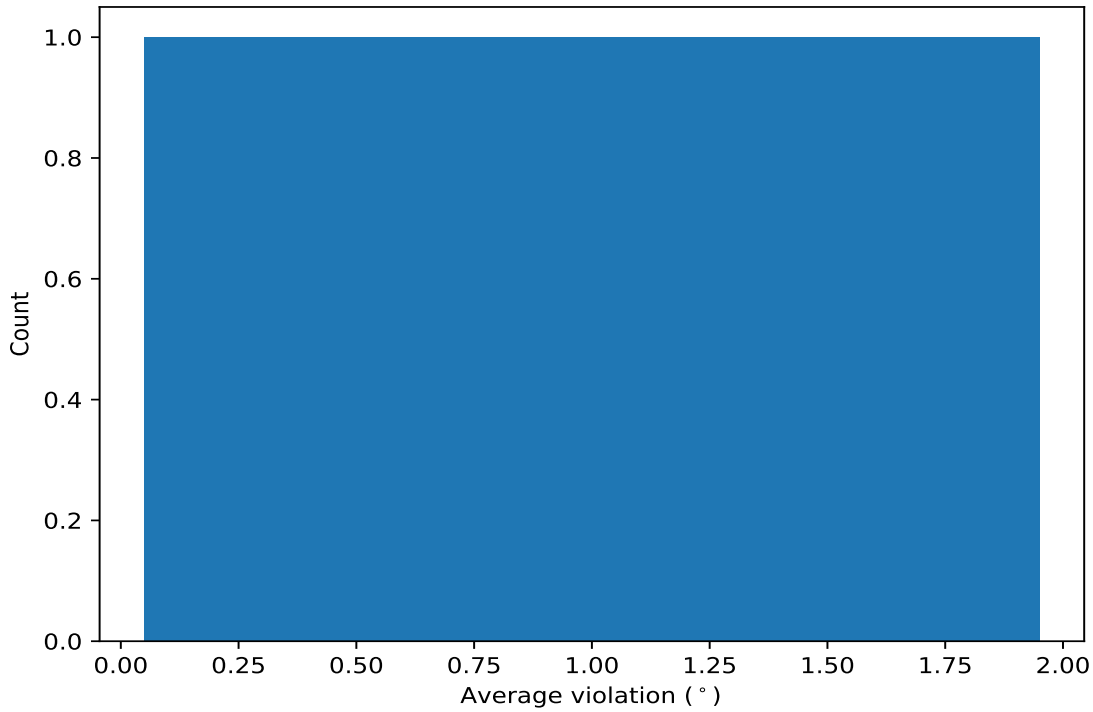

10.4.2 Table: Most violated dihedral-angle restraints (i)

The following table provides the mean and the standard deviation of the violation for each restraint sorted by number of violated models and the mean value. The Key (restraint list ID, restraint ID) is the unique identifier for a given restraint.

Key	Atom-1	Atom-2	Atom-3	Atom-4	Models[1]	Mean	SD[2]	Median
(1,143)	1:A:124:ARG:C	1:A:125:LYS:N	1:A:125:LYS:CA	1:A:125:LYS:C	3	1.1	0.0	1.1

[1] Number of violated models, [2]Standard deviation, All angle values are in degree (°)

10.5 All violated dihedral-angle restraints (i)

10.5.1 Histogram : Distribution of violations (i)

The following histogram shows the distribution of the absolute value of the violation for all violated restraints in the ensemble.

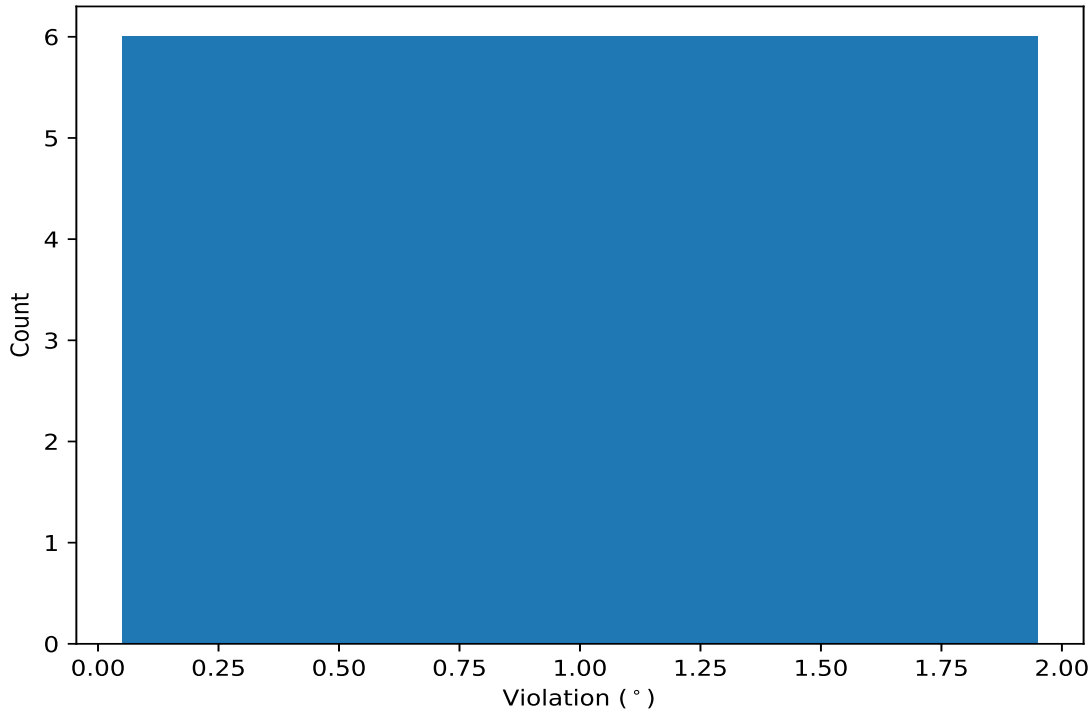

10.5.2 Table: All violated dihedral-angle restraints (i)

The following table lists the absolute value of the violation for each restraint in the ensemble sorted by its value. The Key (restraint list ID, restraint ID) is the unique identifier for a given restraint.

Key	Atom-1	Atom-2	Atom-3	Atom-4	Model ID	Violation (°)
(1,143)	1:A:124:ARG:C	1:A:125:LYS:N	1:A:125:LYS:CA	1:A:125:LYS:C	4	1.1
(1,143)	1:A:124:ARG:C	1:A:125:LYS:N	1:A:125:LYS:CA	1:A:125:LYS:C	10	1.1
(1,143)	1:A:124:ARG:C	1:A:125:LYS:N	1:A:125:LYS:CA	1:A:125:LYS:C	20	1.1
(1,141)	1:A:123:VAL:C	1:A:124:ARG:N	1:A:124:ARG:CA	1:A:124:ARG:C	3	1.1
(1,129)	1:A:117:LYS:C	1:A:118:ASP:N	1:A:118:ASP:CA	1:A:118:ASP:C	20	1.1
(1,126)	1:A:115:TYR:N	1:A:115:TYR:CA	1:A:115:TYR:C	1:A:116:LEU:N	19	1.1