Full wwPDB NMR Structure Validation Report (i)

Jun 4, 2023 – 04:35 AM EDT

PDB ID	:	2L1V
BMRB ID	:	17106
Title	:	Solution structure of a preQ1 riboswitch (Class I) aptamer bound to preQ1
Authors	:	Kang, M.; Zhang, Q.; Feigon, J.
Deposited on	:	2010-08-06

This is a Full wwPDB NMR Structure Validation Report for a publicly released PDB entry.

We welcome your comments at *validation@mail.wwpdb.org*
A user guide is available at
https://www.wwpdb.org/validation/2017/NMRValidationReportHelp
with specific help available everywhere you see the (i) symbol.

The types of validation reports are described at
http://www.wwpdb.org/validation/2017/FAQs#types.

The following versions of software and data (see references (i)) were used in the production of this report:

MolProbity	:	4.02b-467
Mogul	:	1.8.5 (274361), CSD as541be (2020)
Percentile statistics	:	20191225.v01 (using entries in the PDB archive December 25th 2019)
wwPDB-RCI	:	v_1n_11_5_13_A (Berjanski et al., 2005)
PANAV	:	Wang et al. (2010)
wwPDB-ShiftChecker	:	v1.2
BMRB Restraints Analysis	:	v1.2
Ideal geometry (proteins)	:	Engh & Huber (2001)
Ideal geometry (DNA, RNA)	:	Parkinson et al. (1996)
Validation Pipeline (wwPDB-VP)	:	2.33

1 Overall quality at a glance (i)

The following experimental techniques were used to determine the structure:
SOLUTION NMR

The overall completeness of chemical shifts assignment is 83%.

Percentile scores (ranging between 0-100) for global validation metrics of the entry are shown in the following graphic. The table shows the number of entries on which the scores are based.

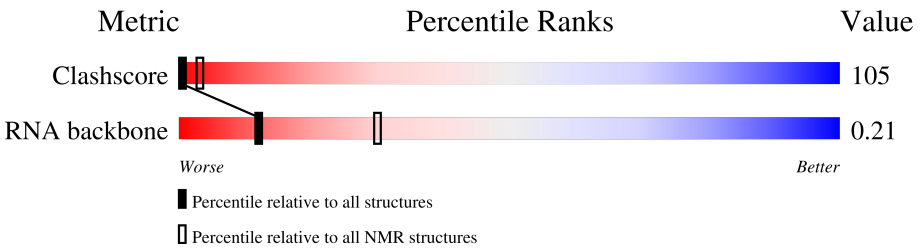

Metric	Whole archive (#Entries)	NMR archive (#Entries)
Clashscore	158937	12864
RNA backbone	4643	676

The table below summarises the geometric issues observed across the polymeric chains and their fit to the experimental data. The red, orange, yellow and green segments indicate the fraction of residues that contain outliers for >=3, 2, 1 and 0 types of geometric quality criteria. A cyan segment indicates the fraction of residues that are not part of the well-defined cores, and a grey segment represents the fraction of residues that are not modelled. The numeric value for each fraction is indicated below the corresponding segment, with a dot representing fractions <=5%

Mol	Chain	Length	Quality of chain
1	A	36	

2 Ensemble composition and analysis (i)

This entry contains 20 models. This entry does not contain polypeptide chains, therefore identification of well-defined residues and clustering analysis are not possible. All residues are included in the validation scores.

3 Entry composition (i)

There are 2 unique types of molecules in this entry. The entry contains 1173 atoms, of which 397 are hydrogens and 0 are deuteriums.

- Molecule 1 is a RNA chain called 36-MER.

Mol	Chain	Residues	Atoms						Trace
			Total	C	H	N	O	P	
1	A	36	1151	344	388	138	246	35	0

- Molecule 2 is 7-DEAZA-7-AMINOMETHYL-GUANINE (three-letter code: PRF) (formula: $C_7H_9N_5O$).

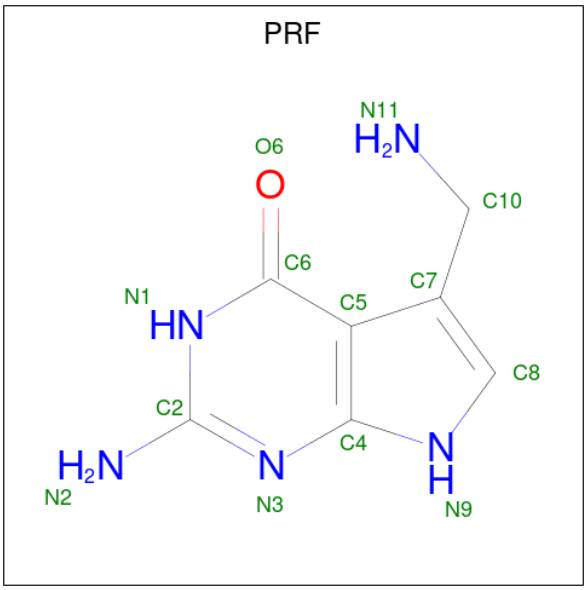

Mol	Chain	Residues	Atoms				
			Total	C	H	N	O
2	A	1	22	7	9	5	1

4 Residue-property plots (i)

4.1 Average score per residue in the NMR ensemble

These plots are provided for all protein, RNA, DNA and oligosaccharide chains in the entry. The first graphic is the same as shown in the summary in section 1 of this report. The second graphic shows the sequence where residues are colour-coded according to the number of geometric quality criteria for which they contain at least one outlier: green = 0, yellow = 1, orange = 2 and red = 3 or more. Stretches of 2 or more consecutive residues without any outliers are shown as green connectors. Residues which are classified as ill-defined in the NMR ensemble, are shown in cyan with an underline colour-coded according to the previous scheme. Residues which were present in the experimental sample, but not modelled in the final structure are shown in grey.

• Molecule 1: 36-MER

Chain A: 

4.2 Scores per residue for each member of the ensemble

Colouring as in section 4.1 above.

4.2.1 Score per residue for model 1

• Molecule 1: 36-MER

Chain A:

4.2.2 Score per residue for model 2

• Molecule 1: 36-MER

Chain A: 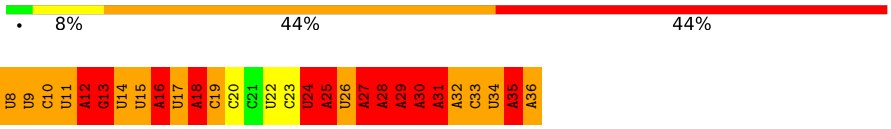

4.2.3 Score per residue for model 3

• Molecule 1: 36-MER

Chain A: • 8% 44% 44%

G1 G2 A3 G4 A5 G6 G7 U8 U9 C10 U11 A12 G13 U14 U15 A16 U17 A18 C19 C20 C21 U22 C23 U24 A25 U26 A27 A28 A29 A30 A31 A32 C33 U34 A35 A36

4.2.4 Score per residue for model 4

- Molecule 1: 36-MER

Chain A: • 8% 42% 47%

G1 G2 A3 G4 A5 G6 G7 U8 U9 C10 U11 A12 G13 U14 U15 A16 U17 A18 C19 C20 C21 U22 C23 U24 A25 U26 A27 A28 A29 A30 A31 A32 C33 U34 A35 A36

4.2.5 Score per residue for model 5

- Molecule 1: 36-MER

Chain A: • 6% 42% 50%

G1 G2 A3 G4 A5 G6 G7 U8 U9 C10 U11 A12 G13 U14 U15 A16 U17 A18 C19 C20 C21 U22 C23 U24 A25 U26 A27 A28 A29 A30 A31 A32 C33 U34 A35 A36

4.2.6 Score per residue for model 6

- Molecule 1: 36-MER

Chain A: • 8% 39% 50%

G1 G2 A3 G4 A5 G6 G7 U8 U9 C10 U11 A12 G13 U14 U15 A16 U17 A18 C19 C20 C21 U22 C23 U24 A25 U26 A27 A28 A29 A30 A31 A32 C33 U34 A35 A36

4.2.7 Score per residue for model 7

- Molecule 1: 36-MER

Chain A: • 8% 36% 53%

G1 G2 A3 G4 A5 G6 G7 U8 U9 C10 U11 A12 G13 U14 U15 A16 U17 A18 C19 C20 C21 U22 C23 U24 A25 U26 A27 A28 A29 A30 A31 A32 C33 U34 A35 A36

4.2.8 Score per residue for model 8

- Molecule 1: 36-MER

Chain A: 8% 42% 47%

G1 G2 A3 G4 A5 G6 G7 U8 U9 C10 U11 A12 G13 U14 U15 A16 U17 A18 C19 C20 C21 U22 C23 U24 A25 U26 A27 A28 A29 A30 A31 A32 C33 U34 A35 A36

4.2.9 Score per residue for model 9

- Molecule 1: 36-MER

Chain A: 6% 42% 50%

G1 G2 A3 G4 A5 G6 G7 U8 U9 C10 U11 A12 G13 U14 U15 A16 U17 A18 C19 C20 C21 U22 C23 U24 A25 U26 A27 A28 A29 A30 A31 A32 C33 U34 A35 A36

4.2.10 Score per residue for model 10

- Molecule 1: 36-MER

Chain A: 8% 42% 47%

G1 G2 A3 G4 A5 G6 G7 U8 U9 C10 U11 A12 G13 U14 U15 A16 U17 A18 C19 C20 C21 U22 C23 U24 A25 U26 A27 A28 A29 A30 A31 A32 C33 U34 A35 A36

4.2.11 Score per residue for model 11

- Molecule 1: 36-MER

Chain A: 8% 42% 47%

G1 G2 A3 G4 A5 G6 G7 U8 U9 C10 U11 A12 G13 U14 U15 A16 U17 A18 C19 C20 C21 U22 C23 U24 A25 U26 A27 A28 A29 A30 A31 A32 C33 U34 A35 A36

4.2.12 Score per residue for model 12

- Molecule 1: 36-MER

Chain A: 11% 36% 53%

G1 G2 A3 G4 A5 G6 G7 U8 U9 C10 U11 A12 G13 U14 U15 A16 U17 A18 C19 C20 C21 U22 C23 U24 A25 U26 A27 A28 A29 A30 A31 A32 C33 U34 A35 A36

4.2.13 Score per residue for model 13

- Molecule 1: 36-MER

Chain A: 8% 39% 50%

G1 G2 A3 G4 A5 G6 G7 U8 U9 C10 U11 A12 G13 U14 U15 A16 U17 A18 C19 C20 C21 U22 C23 U24 A25 U26 A27 A28 A29 A30 A31 A32 C33 U34 A35 A36

4.2.14 Score per residue for model 14

- Molecule 1: 36-MER

Chain A: 8% 42% 47%

G1 G2 A3 G4 A5 G6 G7 U8 U9 C10 U11 A12 G13 U14 U15 A16 U17 A18 C19 C20 C21 U22 C23 U24 A25 U26 A27 A28 A29 A30 A31 A32 C33 U34 A35 A36

4.2.15 Score per residue for model 15

- Molecule 1: 36-MER

Chain A: 8% 33% 56%

G1 G2 A3 G4 A5 G6 G7 U8 U9 C10 U11 A12 G13 U14 U15 A16 U17 A18 C19 C20 C21 U22 C23 U24 A25 U26 A27 A28 A29 A30 A31 A32 C33 U34 A35 A36

4.2.16 Score per residue for model 16

- Molecule 1: 36-MER

Chain A: 8% 42% 47%

G1 G2 A3 G4 A5 G6 G7 U8 U9 C10 U11 A12 G13 U14 U15 A16 U17 A18 C19 C20 C21 U22 C23 U24 A25 U26 A27 A28 A29 A30 A31 A32 C33 U34 A35 A36

4.2.17 Score per residue for model 17

- Molecule 1: 36-MER

Chain A: 8% 39% 53%

G1 G2 A3 G4 A5 G6 G7 U8 U9 C10 U11 A12 G13 U14 U15 A16 U17 A18 C19 C20 C21 U22 C23 U24 A25 U26 A27 A28 A29 A30 A31 A32 C33 U34 A35 A36

4.2.18 Score per residue for model 18

- Molecule 1: 36-MER

Chain A: 11% 39% 50%

G1 G2 A3 G4 A5 G6 G7 U8 U9 C10 U11 A12 G13 U14 U15 A16 U17 A18 C19 C20 C21 U22 C23 U24 A25 U26 A27 A28 A29 A30 A31 A32 C33 U34 A35 A36

4.2.19 Score per residue for model 19

- Molecule 1: 36-MER

Chain A: • 8% 36% 53%

G1 G2 A3 G4 A5 G6 G7 U8 U9 C10 U11 A12 G13 U14 U15 A16 U17 A18 C19 C20 C21 U22 C23 U24 A25 U26 A27 A28 A29 A30 A31 A32 C33 U34 A35 A36

4.2.20 Score per residue for model 20

- Molecule 1: 36-MER

Chain A: • 11% 39% 47%

G1 G2 A3 G4 A5 G6 G7 U8 U9 C10 U11 A12 G13 U14 U15 A16 U17 A18 C19 C20 C21 U22 C23 U24 A25 U26 A27 A28 A29 A30 A31 A32 C33 U34 A35 A36

5 Refinement protocol and experimental data overview (i)

The models were refined using the following method: *simulated annealing*.

Of the 200 calculated structures, 20 were deposited, based on the following criterion: *structures with the lowest energy*.

The following table shows the software used for structure solution, optimisation and refinement.

Software name	Classification	Version
X-PLOR NIH	structure solution	
X-PLOR NIH	refinement	

The following table shows chemical shift validation statistics as aggregates over all chemical shift files. Detailed validation can be found in section 7 of this report.

Chemical shift file(s)	working_cs.cif
Number of chemical shift lists	1
Total number of shifts	616
Number of shifts mapped to atoms	616
Number of unparsed shifts	0
Number of shifts with mapping errors	0
Number of shifts with mapping warnings	0
Assignment completeness (well-defined parts)	83%

6 Model quality (i)

6.1 Standard geometry (i)

Bond lengths and bond angles in the following residue types are not validated in this section: PRF

The Z score for a bond length (or angle) is the number of standard deviations the observed value is removed from the expected value. A bond length (or angle) with $|Z| > 5$ is considered an outlier worth inspection. RMSZ is the (average) root-mean-square of all Z scores of the bond lengths (or angles).

Mol	Chain	Bond lengths		Bond angles	
		RMSZ	#Z>5	RMSZ	#Z>5
1	A	1.14±0.01	0±0/854 (0.0± 0.0%)	2.03±0.01	48±1/1328 (3.6± 0.1%)
All	All	1.14	0/17080 (0.0%)	2.03	961/26560 (3.6%)

There are no bond-length outliers.

All unique angle outliers are listed below. They are sorted according to the Z-score of the worst occurrence in the ensemble.

Mol	Chain	Res	Type	Atoms	Z	Observed(^{o})	Ideal(^{o})	Models	
								Worst	Total
1	A	1	G	N7-C8-N9	9.72	117.96	113.10	4	20
1	A	4	G	N7-C8-N9	9.43	117.81	113.10	13	20
1	A	13	G	N7-C8-N9	9.35	117.77	113.10	3	20
1	A	2	G	N7-C8-N9	9.24	117.72	113.10	10	20
1	A	6	G	N7-C8-N9	9.12	117.66	113.10	17	20
1	A	7	G	N7-C8-N9	8.98	117.59	113.10	12	20
1	A	3	A	N7-C8-N9	8.38	117.99	113.80	9	20
1	A	27	A	N7-C8-N9	7.94	117.77	113.80	19	20
1	A	28	A	N7-C8-N9	7.91	117.75	113.80	13	20
1	A	16	A	N7-C8-N9	7.74	117.67	113.80	14	20
1	A	35	A	N7-C8-N9	7.71	117.66	113.80	12	20
1	A	29	A	N7-C8-N9	7.64	117.62	113.80	18	20
1	A	32	A	N7-C8-N9	7.59	117.59	113.80	13	20
1	A	25	A	N7-C8-N9	7.58	117.59	113.80	18	20
1	A	31	A	N7-C8-N9	7.57	117.59	113.80	8	20
1	A	4	G	C8-N9-C4	-7.56	103.38	106.40	13	20
1	A	5	A	N7-C8-N9	7.55	117.57	113.80	13	20
1	A	30	A	N7-C8-N9	7.54	117.57	113.80	18	20
1	A	12	A	N7-C8-N9	7.52	117.56	113.80	20	20
1	A	36	A	N7-C8-N9	7.48	117.54	113.80	9	20
1	A	18	A	N7-C8-N9	7.36	117.48	113.80	15	20

Continued on next page...

Continued from previous page...

Mol	Chain	Res	Type	Atoms	Z	Observed(^{o})	Ideal(^{o})	Models	
								Worst	Total
1	A	28	A	O4'-C1'-N9	7.10	113.88	108.20	18	20
1	A	2	G	C8-N9-C4	-6.98	103.61	106.40	1	20
1	A	13	G	C8-N9-C4	-6.87	103.65	106.40	10	20
1	A	7	G	C8-N9-C4	-6.79	103.69	106.40	12	20
1	A	1	G	C8-N9-C4	-6.65	103.74	106.40	17	20
1	A	28	A	C8-N9-C4	-6.63	103.15	105.80	9	20
1	A	3	A	C8-N9-C4	-6.51	103.20	105.80	16	20
1	A	6	G	C8-N9-C4	-6.44	103.82	106.40	3	20
1	A	36	A	C8-N9-C4	-6.21	103.32	105.80	8	20
1	A	26	U	O4'-C1'-N1	6.07	113.05	108.20	7	2
1	A	27	A	C8-N9-C4	-6.03	103.39	105.80	18	20
1	A	29	A	C8-N9-C4	-5.81	103.47	105.80	18	20
1	A	30	A	C8-N9-C4	-5.81	103.48	105.80	17	20
1	A	31	A	C8-N9-C4	-5.80	103.48	105.80	8	20
1	A	12	A	C8-N9-C4	-5.77	103.49	105.80	5	20
1	A	5	A	C8-N9-C4	-5.77	103.49	105.80	6	16
1	A	19	C	O4'-C1'-N1	5.76	112.81	108.20	5	18
1	A	25	A	C8-N9-C4	-5.69	103.52	105.80	10	20
1	A	35	A	C8-N9-C4	-5.69	103.53	105.80	12	20
1	A	32	A	C8-N9-C4	-5.65	103.54	105.80	13	20
1	A	16	A	C8-N9-C4	-5.61	103.56	105.80	14	16
1	A	1	G	C5-N7-C8	-5.58	101.51	104.30	8	20
1	A	24	U	C3'-C2'-C1'	5.57	105.95	101.50	17	20
1	A	6	G	C5-N7-C8	-5.50	101.55	104.30	2	20
1	A	7	G	C5-N7-C8	-5.44	101.58	104.30	13	18
1	A	5	A	O4'-C1'-N9	5.44	112.55	108.20	17	6
1	A	3	A	O4'-C1'-N9	5.39	112.51	108.20	15	4
1	A	13	G	C5-N7-C8	-5.34	101.63	104.30	19	17
1	A	4	G	C5-N7-C8	-5.33	101.63	104.30	16	9
1	A	31	A	O4'-C1'-N9	5.31	112.45	108.20	15	1
1	A	2	G	C5-N7-C8	-5.20	101.70	104.30	15	15
1	A	4	G	O4'-C1'-N9	5.17	112.33	108.20	16	3
1	A	12	A	N1-C2-N3	-5.16	126.72	129.30	6	2
1	A	18	A	C8-N9-C4	-5.12	103.75	105.80	13	5
1	A	1	G	O4'-C1'-N9	5.08	112.27	108.20	17	1
1	A	18	A	C5-N7-C8	-5.07	101.37	103.90	14	5
1	A	16	A	C5-N7-C8	-5.02	101.39	103.90	16	1
1	A	14	U	O4'-C1'-N1	5.01	112.21	108.20	20	1
1	A	7	G	O4'-C1'-N9	5.01	112.20	108.20	11	1

There are no chirality outliers.

There are no planarity outliers.

6.2 Too-close contacts (i)

In the following table, the Non-H and H(model) columns list the number of non-hydrogen atoms and hydrogen atoms in each chain respectively. The H(added) column lists the number of hydrogen atoms added and optimized by MolProbity. The Clashes column lists the number of clashes averaged over the ensemble.

Mol	Chain	Non-H	H(model)	H(added)	Clashes
1	A	763	388	388	124±8
2	A	13	9	9	6±1
All	All	15520	7940	7940	2470

The all-atom clashscore is defined as the number of clashes found per 1000 atoms (including hydrogen atoms). The all-atom clashscore for this structure is 105.

All unique clashes are listed below, sorted by their clash magnitude.

Atom-1	Atom-2	Clash(Å)	Distance(Å)	Models	
				Worst	Total
1:A:15:U:O2'	1:A:16:A:H2'	1.08	1.48	9	20
1:A:1:G:H5'	1:A:3:A:O4'	0.98	1.58	9	19
1:A:5:A:H1'	1:A:26:U:O4	0.97	1.60	10	6
1:A:4:G:O2'	1:A:5:A:H5'	0.94	1.62	18	15
1:A:6:G:O2'	1:A:7:G:H5'	0.94	1.63	14	20
1:A:24:U:H4'	1:A:25:A:O5'	0.93	1.62	16	18
1:A:23:C:O2'	1:A:24:U:H5'	0.93	1.64	17	20
1:A:28:A:O2'	1:A:29:A:H5"	0.92	1.65	11	19
1:A:28:A:HO2'	1:A:29:A:H8	0.91	0.96	18	14
1:A:15:U:H1'	1:A:18:A:OP2	0.89	1.67	4	16
1:A:14:U:O2'	1:A:15:U:H4'	0.88	1.67	11	13
1:A:22:U:O2'	1:A:23:C:H5'	0.86	1.69	16	20
1:A:7:G:H4'	1:A:8:U:OP1	0.84	1.72	19	9
1:A:16:A:O2'	1:A:17:U:H5"	0.83	1.72	4	19
1:A:16:A:N1	1:A:34:U:O2'	0.82	2.13	20	20
1:A:28:A:O2'	1:A:29:A:H8	0.82	1.57	20	18
1:A:13:G:O2'	1:A:18:A:N6	0.80	2.14	20	20
1:A:8:U:H2'	1:A:9:U:O4'	0.78	1.78	13	7
1:A:12:A:HO2'	1:A:14:U:H3	0.78	1.20	11	2
1:A:27:A:O2'	1:A:28:A:C8	0.77	2.37	13	13
1:A:27:A:N1	1:A:28:A:C6	0.76	2.54	4	20
1:A:14:U:C6	1:A:18:A:N7	0.75	2.55	20	1
1:A:8:U:C4	1:A:9:U:C2	0.75	2.75	11	3

Continued on next page...

Continued from previous page...

Atom-1	Atom-2	Clash(Å)	Distance(Å)	Models	
				Worst	Total
1:A:8:U:C5	1:A:9:U:C2	0.74	2.76	5	4
1:A:5:A:O2'	1:A:6:G:H5'	0.74	1.81	18	2
1:A:13:G:C2	1:A:34:U:C2	0.74	2.75	5	17
1:A:32:A:C6	1:A:33:C:C4	0.74	2.76	4	20
1:A:31:A:N6	1:A:32:A:C6	0.73	2.56	18	18
1:A:12:A:C5	1:A:13:G:C8	0.73	2.77	20	13
1:A:27:A:C2	1:A:28:A:C5	0.73	2.76	20	20
1:A:12:A:C5	1:A:13:G:N7	0.73	2.57	14	7
1:A:15:U:O2'	1:A:16:A:H3'	0.73	1.83	16	6
1:A:7:G:C4'	1:A:8:U:OP1	0.72	2.38	19	9
1:A:3:A:O2'	1:A:4:G:H5'	0.72	1.83	16	13
1:A:9:U:C2	1:A:10:C:C5	0.72	2.78	16	11
1:A:14:U:O2	1:A:14:U:H5"	0.72	1.85	20	1
1:A:15:U:HO2'	1:A:16:A:H2'	0.71	1.43	8	14
1:A:8:U:H5"	1:A:9:U:OP2	0.71	1.85	11	3
1:A:29:A:H4'	1:A:29:A:OP1	0.71	1.84	3	4
1:A:12:A:O2'	1:A:14:U:N3	0.71	2.23	17	14
1:A:14:U:H1'	1:A:18:A:N7	0.71	2.00	20	1
1:A:14:U:C6	1:A:16:A:N7	0.70	2.59	10	11
1:A:20:C:C2	2:A:37:PRF:N2	0.70	2.60	12	20
1:A:12:A:C6	1:A:13:G:C5	0.70	2.79	14	13
1:A:25:A:C4	1:A:26:U:C5	0.70	2.79	7	5
1:A:15:U:O2'	1:A:16:A:C2'	0.70	2.38	11	19
1:A:10:C:H4'	1:A:11:U:OP1	0.70	1.85	4	1
1:A:1:G:C4'	1:A:2:G:O5'	0.70	2.40	6	20
1:A:10:C:O2'	1:A:11:U:C5	0.70	2.45	20	11
1:A:7:G:C6	2:A:37:PRF:N11	0.69	2.59	9	16
1:A:32:A:C5	1:A:33:C:C5	0.69	2.79	15	20
1:A:10:C:O2'	1:A:11:U:C6	0.69	2.46	10	3
1:A:13:G:N2	1:A:19:C:C2	0.69	2.60	11	15
1:A:27:A:C6	1:A:28:A:N6	0.68	2.61	3	18
1:A:23:C:O2'	1:A:24:U:C5'	0.68	2.42	6	20
1:A:3:A:H2'	1:A:4:G:O4'	0.68	1.89	6	18
1:A:28:A:O2'	1:A:29:A:C8	0.68	2.45	18	13
1:A:35:A:C6	1:A:36:A:N7	0.68	2.62	5	4
1:A:10:C:O2'	1:A:12:A:N7	0.67	2.27	15	1
1:A:12:A:H2'	1:A:13:G:O4'	0.67	1.88	14	11
1:A:6:G:O2'	1:A:7:G:C5'	0.67	2.43	7	20
1:A:12:A:C6	1:A:13:G:N7	0.67	2.62	14	15
1:A:8:U:O2	1:A:30:A:H2'	0.67	1.89	15	2
1:A:8:U:O2	1:A:30:A:C4	0.67	2.47	17	19

Continued on next page...

Continued from previous page...

Atom-1	Atom-2	Clash(Å)	Distance(Å)	Models	
				Worst	Total
1:A:25:A:H4'	1:A:26:U:O5'	0.67	1.89	7	1
1:A:26:U:O2	1:A:27:A:C8	0.66	2.47	10	5
1:A:16:A:O2'	1:A:17:U:C5'	0.66	2.44	8	19
1:A:8:U:C5	1:A:9:U:N1	0.66	2.64	11	3
1:A:18:A:C2	1:A:19:C:C2	0.66	2.84	16	19
1:A:4:G:HO2'	1:A:5:A:H5'	0.66	1.50	9	3
1:A:10:C:O2'	1:A:11:U:H6	0.66	1.73	10	1
1:A:10:C:O2'	1:A:11:U:H5	0.66	1.73	20	3
1:A:7:G:C5	2:A:37:PRF:N11	0.66	2.64	13	15
1:A:32:A:N6	1:A:33:C:C4	0.66	2.64	20	20
1:A:1:G:H4'	1:A:2:G:O5'	0.66	1.91	9	20
1:A:15:U:O2'	1:A:16:A:C3'	0.65	2.43	16	6
1:A:27:A:C2	1:A:28:A:C6	0.65	2.85	17	20
1:A:12:A:C6	1:A:13:G:C8	0.65	2.84	20	3
1:A:26:U:H5'	1:A:27:A:OP1	0.65	1.89	16	1
1:A:18:A:O2'	1:A:19:C:H5'	0.65	1.90	10	18
1:A:35:A:N1	1:A:36:A:C6	0.65	2.65	17	3
1:A:9:U:C4	1:A:10:C:C4	0.65	2.84	15	1
1:A:11:U:H5"	1:A:12:A:OP2	0.65	1.90	20	2
1:A:9:U:C4	1:A:33:C:N4	0.65	2.65	15	8
1:A:34:U:C2'	1:A:35:A:C8	0.65	2.80	3	20
1:A:13:G:N2	1:A:19:C:N3	0.65	2.45	3	17
1:A:31:A:C6	1:A:32:A:C5	0.65	2.84	17	18
1:A:15:U:H5"	1:A:15:U:O2	0.65	1.92	1	5
1:A:29:A:N6	1:A:30:A:C6	0.64	2.64	15	1
1:A:26:U:O2	1:A:27:A:N7	0.64	2.30	16	3
1:A:2:G:O3'	1:A:3:A:C8	0.64	2.50	3	20
1:A:14:U:C5	1:A:16:A:N7	0.64	2.66	16	10
1:A:10:C:O2'	1:A:11:U:P	0.64	2.56	6	9
1:A:9:U:O4	1:A:13:G:N7	0.64	2.31	13	2
1:A:27:A:O2'	1:A:28:A:O4'	0.63	2.16	4	20
1:A:4:G:O2'	1:A:5:A:C5'	0.63	2.45	18	2
1:A:6:G:H2'	1:A:7:G:O4'	0.63	1.92	13	11
1:A:10:C:H4'	1:A:11:U:OP2	0.63	1.92	13	2
1:A:30:A:C2	1:A:31:A:N7	0.63	2.67	19	18
1:A:13:G:O2'	1:A:14:U:O2	0.63	2.15	20	1
1:A:13:G:N1	1:A:34:U:N3	0.63	2.47	10	16
1:A:2:G:O3'	1:A:3:A:H8	0.63	1.75	4	20
1:A:10:C:O2	1:A:11:U:H5	0.63	1.75	9	5
1:A:7:G:O2'	1:A:8:U:C5'	0.63	2.47	17	5
1:A:27:A:C2	1:A:28:A:C4	0.63	2.87	18	12

Continued on next page...

Continued from previous page...

Atom-1	Atom-2	Clash(Å)	Distance(Å)	Models	
				Worst	Total
1:A:20:C:C4	2:A:37:PRF:N1	0.62	2.67	10	17
1:A:33:C:N3	1:A:34:U:C5	0.62	2.67	16	10
1:A:34:U:H2'	1:A:35:A:N7	0.62	2.08	11	10
1:A:29:A:N6	1:A:30:A:C5	0.62	2.67	15	2
1:A:14:U:H5"	1:A:14:U:C2	0.62	2.28	20	1
1:A:31:A:C6	1:A:32:A:C6	0.62	2.88	12	18
1:A:26:U:O2'	1:A:27:A:O4'	0.62	2.17	11	14
1:A:26:U:O2'	1:A:27:A:OP2	0.62	2.18	19	9
1:A:5:A:H5'	1:A:25:A:N1	0.61	2.09	9	2
1:A:25:A:O4'	1:A:26:U:C6	0.61	2.53	11	8
1:A:10:C:O3'	1:A:11:U:C5	0.61	2.53	11	2
1:A:29:A:C6	1:A:30:A:C5	0.61	2.88	15	1
1:A:27:A:C6	1:A:28:A:C6	0.61	2.88	3	9
1:A:7:G:O2'	1:A:30:A:N6	0.61	2.33	13	2
1:A:16:A:N3	1:A:17:U:O4	0.61	2.33	17	16
1:A:24:U:H1'	1:A:25:A:N7	0.61	2.10	7	18
1:A:16:A:N3	1:A:17:U:C4	0.61	2.69	13	17
1:A:3:A:O2'	1:A:4:G:C5'	0.61	2.49	16	10
1:A:16:A:C2	1:A:17:U:O4	0.60	2.54	17	16
1:A:7:G:C2'	1:A:8:U:OP2	0.60	2.50	14	7
1:A:27:A:O2'	1:A:28:A:H8	0.60	1.79	7	13
1:A:7:G:O2'	1:A:8:U:O5'	0.60	2.19	18	7
1:A:12:A:N3	1:A:14:U:O4	0.60	2.35	5	1
1:A:10:C:O2'	1:A:11:U:OP1	0.60	2.18	14	2
1:A:15:U:C2	1:A:15:U:C5'	0.60	2.84	16	3
1:A:1:G:C5'	1:A:3:A:O4'	0.60	2.50	16	20
1:A:33:C:N4	1:A:34:U:O4	0.60	2.35	16	8
1:A:13:G:C6	1:A:34:U:C4	0.60	2.90	9	8
1:A:9:U:O4	1:A:13:G:C5	0.60	2.55	11	2
1:A:11:U:C6	1:A:11:U:O5'	0.60	2.54	11	2
1:A:10:C:O2	1:A:11:U:C5	0.60	2.54	1	6
1:A:7:G:O2'	1:A:8:U:OP1	0.60	2.20	15	1
1:A:14:U:O2'	1:A:16:A:OP1	0.59	2.20	10	19
1:A:27:A:N6	1:A:28:A:N6	0.59	2.49	12	9
1:A:25:A:H8	1:A:25:A:OP2	0.59	1.79	9	1
1:A:18:A:N1	1:A:19:C:C4	0.59	2.70	20	13
1:A:13:G:N2	1:A:18:A:C2	0.59	2.70	14	14
1:A:24:U:O2'	1:A:25:A:OP2	0.59	2.20	16	3
1:A:13:G:H5'	1:A:14:U:OP1	0.59	1.96	17	4
1:A:35:A:N6	1:A:36:A:C6	0.59	2.70	7	1
1:A:26:U:C2	1:A:27:A:N7	0.59	2.71	16	5

Continued on next page...

Continued from previous page...

Atom-1	Atom-2	Clash(Å)	Distance(Å)	Models	
				Worst	Total
1:A:28:A:O2'	1:A:29:A:O4'	0.59	2.21	13	10
1:A:8:U:C5'	1:A:9:U:OP2	0.59	2.50	16	3
1:A:25:A:H4'	1:A:26:U:O4'	0.59	1.97	4	9
1:A:6:G:O4'	1:A:27:A:N7	0.59	2.35	7	4
1:A:11:U:O2	1:A:36:A:N1	0.58	2.35	10	1
1:A:29:A:OP1	1:A:29:A:C4'	0.58	2.51	16	4
1:A:9:U:O4	1:A:13:G:C6	0.58	2.56	11	2
1:A:25:A:C2	1:A:26:U:C4	0.58	2.91	7	1
1:A:26:U:O2	1:A:26:U:O2'	0.58	2.22	10	5
1:A:15:U:O2	1:A:15:U:C5'	0.58	2.51	3	18
1:A:13:G:C6	1:A:34:U:N3	0.58	2.71	13	10
1:A:29:A:C5	1:A:30:A:C8	0.58	2.91	15	2
1:A:25:A:H4'	1:A:26:U:OP1	0.58	1.98	11	13
1:A:27:A:C4	1:A:28:A:N7	0.58	2.72	3	9
1:A:6:G:N2	1:A:30:A:N6	0.58	2.52	12	2
1:A:34:U:O2'	1:A:35:A:C8	0.57	2.57	3	3
1:A:23:C:C2'	1:A:24:U:O5'	0.57	2.53	7	20
1:A:21:C:O2	1:A:30:A:C6	0.57	2.57	12	3
1:A:8:U:N3	1:A:30:A:C2	0.57	2.72	15	2
1:A:13:G:O2'	1:A:14:U:H5"	0.57	2.00	3	6
1:A:13:G:N1	1:A:34:U:C4	0.57	2.73	20	11
1:A:10:C:O2'	1:A:11:U:OP2	0.57	2.22	6	6
1:A:8:U:C2	1:A:30:A:C6	0.57	2.92	4	12
1:A:14:U:H6	1:A:16:A:N7	0.57	1.96	10	9
1:A:9:U:C4	2:A:37:PRF:N9	0.57	2.72	11	1
1:A:32:A:C6	1:A:33:C:C5	0.57	2.93	20	19
1:A:7:G:O2'	1:A:8:U:OP2	0.57	2.22	14	3
1:A:32:A:C2'	1:A:33:C:O5'	0.57	2.52	14	7
1:A:7:G:N7	2:A:37:PRF:N11	0.57	2.52	17	5
1:A:12:A:N6	1:A:13:G:N7	0.57	2.52	20	1
1:A:6:G:C6	1:A:7:G:C5	0.56	2.93	18	6
1:A:13:G:C2	1:A:34:U:N3	0.56	2.73	10	10
1:A:32:A:C4	1:A:33:C:C6	0.56	2.93	15	18
1:A:35:A:C2	1:A:36:A:C5	0.56	2.93	17	2
1:A:14:U:O2'	1:A:15:U:O3'	0.56	2.23	13	4
1:A:15:U:C6	1:A:18:A:OP2	0.56	2.59	5	3
1:A:19:C:O2'	1:A:20:C:O5'	0.56	2.23	5	1
1:A:25:A:OP2	1:A:25:A:C8	0.56	2.58	9	3
1:A:11:U:OP1	1:A:11:U:C6	0.56	2.59	13	2
1:A:10:C:H5"	1:A:11:U:OP1	0.56	2.00	15	1
1:A:32:A:HO2'	1:A:33:C:P	0.56	2.24	14	2

Continued on next page...

Continued from previous page...

Atom-1	Atom-2	Clash(Å)	Distance(Å)	Models	
				Worst	Total
1:A:32:A:N1	1:A:33:C:C2	0.56	2.74	19	19
1:A:33:C:C2	1:A:34:U:C5	0.56	2.94	10	6
1:A:8:U:C6	1:A:9:U:C1'	0.55	2.89	17	4
1:A:8:U:O4	1:A:9:U:C2	0.55	2.59	11	1
1:A:15:U:C1'	1:A:18:A:OP2	0.55	2.52	7	7
1:A:9:U:H5'	1:A:10:C:O5'	0.55	2.02	5	3
1:A:8:U:O5'	1:A:9:U:OP2	0.55	2.25	10	3
1:A:29:A:C5	1:A:30:A:N7	0.55	2.74	15	1
1:A:14:U:C1'	1:A:18:A:N7	0.55	2.69	20	1
1:A:28:A:O2'	1:A:29:A:O5'	0.54	2.19	9	1
1:A:32:A:H2'	1:A:33:C:O5'	0.54	2.03	14	6
1:A:8:U:C4	1:A:9:U:O2	0.54	2.61	5	2
1:A:22:U:O4'	1:A:29:A:N1	0.54	2.40	17	10
1:A:18:A:C2	1:A:19:C:C6	0.54	2.95	20	5
1:A:25:A:OP2	1:A:25:A:H8	0.54	1.84	6	2
1:A:23:C:O2	1:A:26:U:O4	0.54	2.25	9	14
1:A:26:U:N3	1:A:27:A:C6	0.54	2.76	11	5
1:A:34:U:H2'	1:A:35:A:C8	0.54	2.38	13	20
1:A:19:C:O2	1:A:33:C:O2	0.54	2.26	3	8
1:A:23:C:H1'	1:A:27:A:N1	0.54	2.18	5	7
1:A:35:A:N1	1:A:36:A:N7	0.54	2.55	5	1
1:A:12:A:O2'	1:A:14:U:C4	0.53	2.61	19	3
1:A:15:U:O2	1:A:15:U:O4'	0.53	2.26	17	20
1:A:27:A:C4	1:A:28:A:C8	0.53	2.96	16	8
1:A:2:G:O2'	1:A:3:A:OP2	0.53	2.22	4	1
1:A:7:G:C5'	1:A:8:U:OP1	0.53	2.57	19	3
1:A:7:G:O6	2:A:37:PRF:N11	0.53	2.34	10	9
1:A:5:A:C2	1:A:23:C:C2	0.53	2.97	9	2
1:A:15:U:C5'	1:A:15:U:C2	0.53	2.92	14	3
1:A:6:G:HO2'	1:A:7:G:H5'	0.53	1.62	5	8
1:A:20:C:C2	2:A:37:PRF:C2	0.53	2.92	17	20
1:A:14:U:O2'	1:A:16:A:P	0.52	2.67	11	11
1:A:29:A:C4'	1:A:29:A:OP1	0.52	2.57	9	1
1:A:12:A:N6	1:A:13:G:C5	0.52	2.78	20	1
1:A:29:A:C6	1:A:30:A:C8	0.52	2.98	12	2
1:A:29:A:C6	1:A:30:A:N7	0.52	2.78	12	3
1:A:9:U:C4	1:A:10:C:C5	0.52	2.98	15	1
1:A:9:U:OP1	1:A:10:C:OP2	0.52	2.28	19	5
1:A:16:A:N3	1:A:17:U:C5	0.52	2.77	11	9
1:A:15:U:O2	1:A:15:U:H5"	0.52	2.04	3	7
1:A:35:A:N1	1:A:36:A:C5	0.52	2.78	15	2

Continued on next page...

Continued from previous page...

Atom-1	Atom-2	Clash(Å)	Distance(Å)	Models	
				Worst	Total
1:A:14:U:C6	1:A:18:A:C8	0.52	2.97	20	1
1:A:9:U:N3	1:A:10:C:C5	0.51	2.78	16	9
1:A:8:U:OP2	1:A:9:U:OP2	0.51	2.28	5	3
1:A:27:A:N1	1:A:28:A:C5	0.51	2.78	16	7
1:A:31:A:O2'	1:A:32:A:O4'	0.51	2.29	13	2
1:A:34:U:C3'	1:A:35:A:C8	0.51	2.93	9	7
1:A:13:G:N2	1:A:34:U:C2	0.51	2.79	10	2
1:A:10:C:O2'	1:A:11:U:C4	0.51	2.64	11	1
1:A:9:U:O4	1:A:34:U:O4	0.51	2.28	15	1
1:A:12:A:O2'	1:A:14:U:O4	0.51	2.22	6	2
1:A:9:U:O4	1:A:13:G:O6	0.51	2.29	13	3
1:A:32:A:C5	1:A:33:C:C6	0.51	2.98	15	5
1:A:6:G:C2'	1:A:7:G:O5'	0.51	2.59	7	11
1:A:28:A:O2'	1:A:29:A:C5'	0.51	2.56	2	7
1:A:8:U:O2	1:A:31:A:C8	0.51	2.63	15	1
1:A:25:A:O4'	1:A:26:U:H6	0.51	1.88	7	5
1:A:4:G:N3	1:A:25:A:N6	0.50	2.59	9	8
1:A:14:U:HO2'	1:A:16:A:P	0.50	2.28	8	4
1:A:35:A:C2	1:A:36:A:C4	0.50	2.99	15	2
1:A:1:G:O5'	1:A:3:A:H1'	0.50	2.07	8	5
1:A:13:G:H4'	1:A:14:U:O2	0.50	2.06	10	1
1:A:23:C:H2'	1:A:24:U:O5'	0.50	2.07	1	19
1:A:15:U:C5'	1:A:15:U:O2	0.49	2.59	16	1
1:A:33:C:N3	1:A:34:U:C4	0.49	2.80	1	4
1:A:12:A:C4	1:A:13:G:C8	0.49	3.00	14	2
1:A:19:C:C2'	1:A:20:C:O5'	0.49	2.60	5	2
1:A:27:A:C5	1:A:28:A:N7	0.49	2.79	16	7
1:A:5:A:O2'	1:A:26:U:N3	0.49	2.42	16	1
1:A:35:A:C2	1:A:36:A:C6	0.49	3.01	17	1
1:A:25:A:C4'	1:A:26:U:O4'	0.49	2.61	3	4
1:A:16:A:O2'	1:A:17:U:H5'	0.49	2.07	8	3
1:A:5:A:HO2'	1:A:6:G:H5'	0.49	1.64	18	1
1:A:18:A:C2	1:A:19:C:C4	0.49	3.01	20	1
1:A:18:A:C2	1:A:19:C:C5	0.49	3.00	20	1
1:A:17:U:O4	1:A:35:A:O5'	0.49	2.30	10	4
1:A:8:U:H3'	1:A:9:U:O4'	0.49	2.08	17	2
1:A:14:U:O2'	1:A:15:U:C4'	0.49	2.53	11	1
1:A:11:U:OP1	1:A:11:U:H6	0.49	1.90	14	2
1:A:8:U:C5	1:A:9:U:C1'	0.48	2.96	11	2
1:A:16:A:C2	1:A:35:A:O4'	0.48	2.66	20	3
1:A:6:G:H2'	1:A:7:G:O5'	0.48	2.08	7	9

Continued on next page...

Continued from previous page...

Atom-1	Atom-2	Clash(Å)	Distance(Å)	Models	
				Worst	Total
1:A:10:C:O2'	1:A:11:U:O4	0.48	2.32	11	1
1:A:4:G:C6	1:A:5:A:C5	0.48	3.01	19	2
1:A:25:A:C2	1:A:26:U:O4	0.48	2.67	7	1
1:A:20:C:N3	2:A:37:PRF:C2	0.48	2.77	6	19
1:A:32:A:C2	1:A:33:C:N1	0.48	2.82	14	13
1:A:10:C:C5'	1:A:11:U:OP1	0.48	2.62	15	1
1:A:12:A:N6	1:A:13:G:C6	0.47	2.82	3	2
1:A:6:G:C2'	1:A:7:G:C5'	0.47	2.92	7	17
1:A:8:U:C3'	1:A:9:U:H4'	0.47	2.39	10	9
1:A:18:A:C6	1:A:19:C:C4	0.47	3.02	16	4
1:A:1:G:H1'	1:A:2:G:OP2	0.47	2.09	6	1
1:A:18:A:C2	1:A:34:U:H1'	0.47	2.44	20	12
1:A:12:A:OP2	1:A:12:A:H8	0.47	1.91	9	1
1:A:11:U:H2'	1:A:11:U:O2	0.47	2.10	17	1
1:A:8:U:OP2	1:A:8:U:C6	0.47	2.68	3	2
1:A:31:A:N1	1:A:32:A:C4	0.47	2.83	12	14
1:A:8:U:O3'	1:A:9:U:H4'	0.47	2.09	10	3
1:A:35:A:C6	1:A:36:A:C5	0.47	3.03	15	1
1:A:25:A:N3	1:A:26:U:C4	0.47	2.82	7	1
1:A:32:A:O2'	1:A:33:C:P	0.47	2.73	14	1
1:A:10:C:OP1	1:A:10:C:O4'	0.46	2.34	13	2
1:A:9:U:O4	1:A:11:U:O4	0.46	2.34	10	1
1:A:10:C:O2	1:A:11:U:C4	0.46	2.68	17	1
1:A:9:U:OP1	1:A:9:U:O3'	0.46	2.34	19	1
1:A:31:A:N6	1:A:32:A:N1	0.46	2.64	12	8
1:A:31:A:O2'	1:A:32:A:C5'	0.46	2.63	13	1
1:A:22:U:H6	1:A:22:U:O5'	0.46	1.94	2	6
1:A:31:A:C2	1:A:32:A:C4	0.45	3.04	12	3
1:A:24:U:C4'	1:A:25:A:O5'	0.45	2.51	16	2
1:A:26:U:C2	1:A:27:A:C8	0.45	3.04	18	3
1:A:35:A:N1	1:A:36:A:N6	0.45	2.64	17	1
1:A:11:U:O2	1:A:11:U:H2'	0.45	2.11	4	1
1:A:5:A:H2'	1:A:6:G:C8	0.45	2.46	19	5
1:A:24:U:H5"	1:A:25:A:OP1	0.45	2.12	15	6
1:A:12:A:N6	1:A:13:G:O6	0.45	2.50	3	2
1:A:31:A:C6	1:A:32:A:C4	0.45	3.05	3	2
1:A:16:A:N6	1:A:18:A:C6	0.45	2.85	5	1
1:A:27:A:N1	1:A:28:A:N6	0.45	2.65	17	5
1:A:1:G:H5"	1:A:3:A:O4'	0.45	2.11	17	8
1:A:1:G:O4'	1:A:2:G:O5'	0.45	2.34	6	1
1:A:8:U:O4'	1:A:30:A:N7	0.44	2.50	13	1

Continued on next page...

Continued from previous page...

Atom-1	Atom-2	Clash(Å)	Distance(Å)	Models	
				Worst	Total
1:A:10:C:HO2'	1:A:11:U:H5	0.44	1.45	18	2
1:A:33:C:C4	1:A:34:U:O4	0.44	2.71	14	2
1:A:8:U:O2	1:A:30:A:N3	0.44	2.50	17	1
1:A:5:A:C2	1:A:27:A:N6	0.44	2.85	8	4
1:A:14:U:N1	1:A:18:A:N7	0.44	2.66	20	1
1:A:7:G:H2'	1:A:8:U:OP2	0.44	2.12	10	3
1:A:8:U:C2	1:A:30:A:C5	0.44	3.06	11	6
1:A:8:U:C6	1:A:9:U:O4'	0.44	2.70	17	3
1:A:8:U:N3	1:A:30:A:N1	0.44	2.66	11	1
1:A:15:U:C2	1:A:15:U:H5'	0.44	2.47	16	3
1:A:9:U:C4	1:A:13:G:O6	0.44	2.71	11	1
1:A:9:U:N3	1:A:10:C:C4	0.44	2.86	16	1
1:A:7:G:O2'	1:A:8:U:H5'	0.44	2.11	17	1
1:A:8:U:C3'	1:A:9:U:C4'	0.43	2.95	10	7
1:A:12:A:C2'	1:A:14:U:O4	0.43	2.65	6	1
1:A:18:A:N3	1:A:18:A:H2'	0.43	2.28	12	7
1:A:4:G:O6	1:A:5:A:N6	0.43	2.51	8	1
1:A:32:A:C6	1:A:33:C:N3	0.43	2.86	19	1
1:A:5:A:C1'	1:A:26:U:O4	0.43	2.56	19	2
1:A:1:G:C1'	1:A:2:G:O5'	0.43	2.67	9	3
1:A:14:U:O2	1:A:14:U:O4'	0.43	2.37	20	1
1:A:18:A:C2	1:A:19:C:N1	0.43	2.87	16	3
1:A:32:A:C2	1:A:33:C:C2	0.43	3.07	5	8
1:A:32:A:N6	1:A:33:C:N4	0.43	2.67	20	3
1:A:26:U:O2'	1:A:27:A:C8	0.43	2.67	15	1
1:A:15:U:O2	1:A:15:U:H5'	0.43	2.13	19	2
1:A:20:C:N1	2:A:37:PRF:N2	0.43	2.66	13	1
1:A:17:U:O2	1:A:17:U:O4'	0.42	2.36	9	1
1:A:3:A:HO2'	1:A:4:G:H5'	0.42	1.74	16	1
1:A:32:A:C2	1:A:33:C:H1'	0.42	2.49	19	5
1:A:26:U:O2'	1:A:27:A:P	0.42	2.76	8	2
1:A:22:U:O2'	1:A:23:C:C5'	0.42	2.56	16	1
1:A:8:U:O2	1:A:30:A:C5	0.42	2.72	2	3
1:A:7:G:HO2'	1:A:8:U:P	0.42	2.37	18	3
1:A:10:C:O2	1:A:11:U:O4	0.42	2.37	17	1
1:A:27:A:C6	1:A:28:A:C5	0.42	3.07	16	3
1:A:1:G:H1'	1:A:2:G:P	0.42	2.55	8	4
1:A:8:U:O4	1:A:9:U:O2	0.42	2.36	11	1
1:A:14:U:H5	1:A:16:A:N7	0.42	2.12	16	1
1:A:8:U:H3'	1:A:9:U:C4'	0.42	2.44	17	1
1:A:10:C:O2'	1:A:11:U:H5'	0.42	2.15	5	1

Continued on next page...

Continued from previous page...

Atom-1	Atom-2	Clash(Å)	Distance(Å)	Models	
				Worst	Total
1:A:8:U:C4	1:A:30:A:N1	0.42	2.88	15	1
1:A:4:G:N1	1:A:5:A:C5	0.41	2.88	9	1
1:A:31:A:N1	1:A:32:A:C2	0.41	2.88	12	1
1:A:10:C:O2'	1:A:12:A:C8	0.41	2.73	15	1
1:A:8:U:C2	1:A:30:A:C2	0.41	3.08	12	1
1:A:10:C:O2'	1:A:11:U:O5'	0.41	2.38	17	1
1:A:17:U:H6	1:A:18:A:O4'	0.41	1.99	17	1
1:A:13:G:O4'	1:A:14:U:C4	0.41	2.74	5	1
1:A:33:C:C4	1:A:34:U:C4	0.41	3.09	14	1
1:A:9:U:OP1	1:A:9:U:H4'	0.41	2.15	6	1
1:A:25:A:N3	1:A:26:U:C5	0.41	2.88	7	1
1:A:26:U:O2	1:A:26:U:C2'	0.41	2.69	10	3
1:A:18:A:H2'	1:A:18:A:N3	0.41	2.31	6	1
1:A:13:G:HO2'	1:A:18:A:N6	0.41	2.14	14	1
1:A:9:U:C5	1:A:10:C:C5	0.41	3.09	15	1
1:A:15:U:H5'	1:A:15:U:C2	0.41	2.51	18	2
1:A:22:U:O4'	1:A:29:A:C2	0.40	2.74	4	1
1:A:6:G:O4'	1:A:27:A:C8	0.40	2.74	10	1
1:A:16:A:OP1	1:A:16:A:H8	0.40	1.99	16	1
1:A:10:C:C4'	1:A:11:U:OP1	0.40	2.63	4	1
1:A:8:U:C2	1:A:30:A:C4	0.40	3.10	13	1
1:A:8:U:P	1:A:9:U:OP2	0.40	2.79	5	1
1:A:9:U:H2'	1:A:10:C:C5	0.40	2.52	5	1
1:A:1:G:C1'	1:A:2:G:P	0.40	3.10	6	1

6.3 Torsion angles (i)

6.3.1 Protein backbone (i)

There are no protein molecules in this entry.

6.3.2 Protein sidechains (i)

There are no protein molecules in this entry.

6.3.3 RNA (i)

Mol	Chain	Analysed	Backbone Outliers	Pucker Outliers	Suiteness
1	A	36/36 (100%)	27±1 (75±3%)	11±1 (31±4%)	0.21±0.02

Continued on next page...

Continued from previous page...

Mol	Chain	Analysed	Backbone Outliers	Pucker Outliers	Suiteness
All	All	720/720 (100%)	538 (75%)	222 (31%)	0.21

The overall RNA backbone suiteness is 0.21.

All unique RNA backbone outliers are listed below:

Mol	Chain	Res	Type	Models (Total)
1	A	2	G	20
1	A	3	A	20
1	A	4	G	20
1	A	8	U	20
1	A	9	U	20
1	A	10	C	20
1	A	11	U	20
1	A	13	G	20
1	A	14	U	20
1	A	15	U	20
1	A	16	A	20
1	A	17	U	20
1	A	18	A	20
1	A	24	U	20
1	A	25	A	20
1	A	26	U	20
1	A	27	A	20
1	A	28	A	20
1	A	29	A	20
1	A	30	A	20
1	A	31	A	20
1	A	33	C	20
1	A	34	U	20
1	A	35	A	20
1	A	19	C	17
1	A	36	A	17
1	A	12	A	16
1	A	20	C	4
1	A	32	A	2
1	A	6	G	2

All unique RNA pucker outliers are listed below:

Mol	Chain	Res	Type	Models (Total)
1	A	1	G	20
1	A	3	A	20

Continued on next page...

Continued from previous page...

Mol	Chain	Res	Type	Models (Total)
1	A	14	U	20
1	A	15	U	20
1	A	17	U	20
1	A	24	U	20
1	A	26	U	20
1	A	27	A	20
1	A	10	C	18
1	A	28	A	11
1	A	7	G	10
1	A	11	U	7
1	A	16	A	5
1	A	33	C	4
1	A	30	A	4
1	A	31	A	2
1	A	18	A	1

6.4 Non-standard residues in protein, DNA, RNA chains (i)

There are no non-standard protein/DNA/RNA residues in this entry.

6.5 Carbohydrates (i)

There are no monosaccharides in this entry.

6.6 Ligand geometry (i)

1 ligand is modelled in this entry.

In the following table, the Counts columns list the number of bonds for which Mogul statistics could be retrieved, the number of bonds that are observed in the model and the number of bonds that are defined in the chemical component dictionary. The Link column lists molecule types, if any, to which the group is linked. The Z score for a bond length is the number of standard deviations the observed value is removed from the expected value. A bond length with $|Z| > 2$ is considered an outlier worth inspection. RMSZ is the average root-mean-square of all Z scores of the bond lengths.

Mol	Type	Chain	Res	Link	Bond lengths		
					Counts	RMSZ	#Z>2
2	PRF	A	37	-	13,14,14	1.35±0.01	2±0 (12±3%)

In the following table, the Counts columns list the number of angles for which Mogul statistics

could be retrieved, the number of angles that are observed in the model and the number of angles that are defined in the chemical component dictionary. The Link column lists molecule types, if any, to which the group is linked. The Z score for a bond angle is the number of standard deviations the observed value is removed from the expected value. A bond angle with $|Z| > 2$ is considered an outlier worth inspection. RMSZ is the average root-mean-square of all Z scores of the bond angles.

Mol	Type	Chain	Res	Link	Bond angles		
					Counts	RMSZ	#Z>2
2	PRF	A	37	-	9,20,20	1.68±0.04	1±0 (11±0%)

In the following table, the Chirals column lists the number of chiral outliers, the number of chiral centers analysed, the number of these observed in the model and the number defined in the chemical component dictionary. Similar counts are reported in the Torsion and Rings columns. '-' means no outliers of that kind were identified.

Mol	Type	Chain	Res	Link	Chirals	Torsions	Rings
2	PRF	A	37	-	-	0±0,0,2,2	0±0,2,2,2

All unique bond outliers are listed below. They are sorted according to the Z-score of the worst occurrence in the ensemble.

Mol	Chain	Res	Type	Atoms	Z	Observed(Å)	Ideal(Å)	Models	
								Worst	Total
2	A	37	PRF	C5-C7	4.07	1.47	1.39	13	20
2	A	37	PRF	C5-C6	2.17	1.42	1.47	12	12

All unique angle outliers are listed below.

Mol	Chain	Res	Type	Atoms	Z	Observed(^{o})	Ideal(^{o})	Models	
								Worst	Total
2	A	37	PRF	C5-C6-N1	3.85	118.62	115.36	12	20

There are no chirality outliers.

There are no torsion outliers.

There are no ring outliers.

6.7 Other polymers (i)

There are no such molecules in this entry.

6.8 Polymer linkage issues (i)

There are no chain breaks in this entry.

7 Chemical shift validation (i)

The completeness of assignment taking into account all chemical shift lists is 83% for the well-defined parts and 83% for the entire structure.

7.1 Chemical shift list 1

File name: working_cs.cif

Chemical shift list name: *assigned_chem_shift_list_1*

7.1.1 Bookkeeping (i)

The following table shows the results of parsing the chemical shift list and reports the number of nuclei with statistically unusual chemical shifts.

Total number of shifts	616
Number of shifts mapped to atoms	616
Number of unparsed shifts	0
Number of shifts with mapping errors	0
Number of shifts with mapping warnings	0
Number of shift outliers (ShiftChecker)	9

7.1.2 Chemical shift referencing (i)

No chemical shift referencing corrections were calculated (not enough data).

7.1.3 Completeness of resonance assignments (i)

The following table shows the completeness of the chemical shift assignments for the well-defined regions of the structure. The overall completeness is 83%, i.e. 566 atoms were assigned a chemical shift out of a possible 686. 0 out of 0 assigned methyl groups (LEU and VAL) were assigned stereospecifically.

	Total	^{1}H	^{13}C	^{15}N
Sugar	371/396 (94%)	205/216 (95%)	166/180 (92%)	0/0 (—%)
Base	195/290 (67%)	96/166 (58%)	53/66 (80%)	46/58 (79%)
Overall	566/686 (83%)	301/382 (79%)	219/246 (89%)	46/58 (79%)

The following table shows the completeness of the chemical shift assignments for the full structure. The overall completeness is 83%, i.e. 566 atoms were assigned a chemical shift out of a possible 686. 0 out of 0 assigned methyl groups (LEU and VAL) were assigned stereospecifically.

	Total	^{1}H	^{13}C	^{15}N
Sugar	371/396 (94%)	205/216 (95%)	166/180 (92%)	0/0 (—%)
Base	195/290 (67%)	96/166 (58%)	53/66 (80%)	46/58 (79%)
Overall	566/686 (83%)	301/382 (79%)	219/246 (89%)	46/58 (79%)

7.1.4 Statistically unusual chemical shifts (i)

The following table lists the statistically unusual chemical shifts. These are statistical measures, and large deviations from the mean do not necessarily imply incorrect assignments. Molecules containing paramagnetic centres or hemes are expected to give rise to anomalous chemical shifts.

List Id	Chain	Res	Type	Atom	Shift, *ppm*	Expected range, *ppm*	Z-score
1	A	1	G	N1	72.84	135.47 – 158.37	-32.4
1	A	2	G	N1	73.12	135.47 – 158.37	-32.2
1	A	33	C	C5’	97.47	53.54 – 75.56	14.9
1	A	26	U	H2’	2.80	3.21 – 5.53	-6.8
1	A	22	U	H4’	3.15	3.44 – 5.28	-6.6
1	A	1	G	H1	6.09	7.31 – 17.34	-6.2
1	A	2	G	H1	6.25	7.31 – 17.34	-6.1
1	A	26	U	H6	6.69	6.77 – 8.70	-5.4
1	A	32	A	N6	97.01	67.14 – 96.51	5.2

7.1.5 Random Coil Index (RCI) plots (i)

No *random coil index*(RCI) plot could be generated from the current chemical shift list. RCI is only applicable to proteins

8 NMR restraints analysis (i)

8.1 Conformationally restricting restraints (i)

The following table provides the summary of experimentally observed NMR restraints in different categories. Restraints are classified into different categories based on the sequence separation of the atoms involved.

Description	Value
Total distance restraints	814
Intra-residue (|i-j|=0)	302
Sequential (|i-j|=1)	232
Medium range (|i-j|>1 and |i-j|<5)	26
Long range (|i-j|≥5)	254
Inter-chain	0
Hydrogen bond restraints	0
Disulfide bond restraints	0
Total dihedral-angle restraints	387
Number of unmapped restraints	0
Number of restraints per residue	33.4
Number of long range restraints per residue[1]	7.1

[1]Long range hydrogen bonds and disulfide bonds are counted as long range restraints while calculating the number of long range restraints per residue

8.2 Residual restraint violations (i)

This section provides the overview of the restraint violations analysis. The violations are binned as small, medium and large violations based on its absolute value. Average number of violations per model is calculated by dividing the total number of violations in each bin by the size of the ensemble.

8.2.1 Average number of distance violations per model (i)

Distance violations less than 0.1 Å are not included in the calculation.

Bins (Å)	Average number of violations per model	Max (Å)
0.1-0.2 (Small)	7.0	0.2
0.2-0.5 (Medium)	7.8	0.5
>0.5 (Large)	32.4	5.98

8.2.2 Average number of dihedral-angle violations per model (i)

Dihedral-angle violations less than 1° are not included in the calculation.

Bins (°)	Average number of violations per model	Max (°)
1.0-10.0 (Small)	3.4	2.9
10.0-20.0 (Medium)	0.1	17.0
>20.0 (Large)	36.0	122.1

9 Distance violation analysis (i)

9.1 Summary of distance violations (i)

The following table shows the summary of distance violations in different restraint categories based on the sequence separation of the atoms involved. Each category is further sub-divided into three sub-categories based on the atoms involved. Violations less than 0.1 Å are not included in the statistics.

Restraints type	Count	%[1]	Violated[3]			Consistently Violated[4]		
			Count	%[2]	%[1]	Count	%[2]	%[1]
Intra-residue (|i-j|=0)	302	37.1	23	7.6	2.8	10	3.3	1.2
Backbone-Backbone	0	0.0	0	0.0	0.0	0	0.0	0.0
Backbone-Sidechain	0	0.0	0	0.0	0.0	0	0.0	0.0
Sidechain-Sidechain	302	37.1	23	7.6	2.8	10	3.3	1.2
Sequential (|i-j|=1)	232	28.5	14	6.0	1.7	4	1.7	0.5
Backbone-Backbone	0	0.0	0	0.0	0.0	0	0.0	0.0
Backbone-Sidechain	0	0.0	0	0.0	0.0	0	0.0	0.0
Sidechain-Sidechain	232	28.5	14	6.0	1.7	4	1.7	0.5
Medium range (|i-j|>1 & |i-j|<5)	26	3.2	6	23.1	0.7	2	7.7	0.2
Backbone-Backbone	0	0.0	0	0.0	0.0	0	0.0	0.0
Backbone-Sidechain	0	0.0	0	0.0	0.0	0	0.0	0.0
Sidechain-Sidechain	26	3.2	6	23.1	0.7	2	7.7	0.2
Long range (|i-j|≥5)	254	31.2	27	10.6	3.3	19	7.5	2.3
Backbone-Backbone	0	0.0	0	0.0	0.0	0	0.0	0.0
Backbone-Sidechain	0	0.0	0	0.0	0.0	0	0.0	0.0
Sidechain-Sidechain	254	31.2	27	10.6	3.3	19	7.5	2.3
Inter-chain	0	0.0	0	0.0	0.0	0	0.0	0.0
Backbone-Backbone	0	0.0	0	0.0	0.0	0	0.0	0.0
Backbone-Sidechain	0	0.0	0	0.0	0.0	0	0.0	0.0
Sidechain-Sidechain	0	0.0	0	0.0	0.0	0	0.0	0.0
Hydrogen bond	0	0.0	0	0.0	0.0	0	0.0	0.0
Disulfide bond	0	0.0	0	0.0	0.0	0	0.0	0.0
Total	814	100.0	70	8.6	8.6	35	4.3	4.3
Backbone-Backbone	0	0.0	0	0.0	0.0	0	0.0	0.0
Backbone-Sidechain	0	0.0	0	0.0	0.0	0	0.0	0.0
Sidechain-Sidechain	814	100.0	70	8.6	8.6	35	4.3	4.3

[1] percentage calculated with respect to the total number of distance restraints, [2] percentage calculated with respect to the number of restraints in a particular restraint category, [3] violated in at least one model, [4] violated in all the models

9.1.1 Bar chart : Distribution of distance restraints and violations (i)

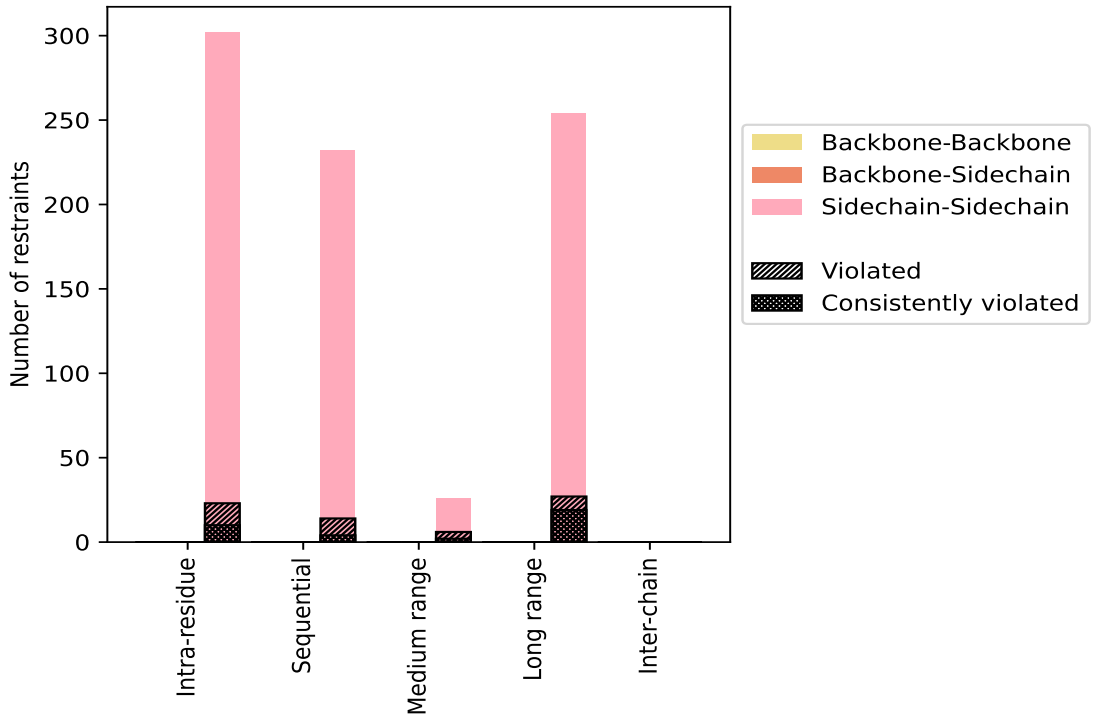

Violated and consistently violated restraints are shown using different hatch patterns in their respective categories. The hydrogen bonds and disulfied bonds are counted in their appropriate category on the x-axis

9.2 Distance violation statistics for each model (i)

The following table provides the distance violation statistics for each model in the ensemble. Violations less than 0.1 Å are not included in the statistics.

Model ID	Number of violations						Mean (Å)	Max (Å)	SD[6] (Å)	Median (Å)
	IR[1]	SQ[2]	MR[3]	LR[4]	IC[5]	Total				
1	14	5	3	21	0	43	1.61	5.95	1.42	1.13
2	12	7	5	22	0	46	1.54	5.94	1.4	1.16
3	14	7	5	22	0	48	1.45	5.96	1.4	1.05
4	14	5	3	22	0	44	1.59	5.94	1.42	1.14
5	14	7	4	23	0	48	1.52	5.9	1.37	1.21
6	14	6	3	22	0	45	1.54	5.9	1.38	1.1
7	13	8	4	22	0	47	1.5	5.97	1.41	1.06
8	16	6	3	21	0	46	1.55	5.93	1.42	1.18
9	14	6	3	22	0	45	1.57	5.93	1.38	1.12
10	15	7	5	22	0	49	1.46	5.92	1.45	1.09
11	13	7	5	22	0	47	1.5	5.94	1.4	1.14

Continued on next page...

Continued from previous page...

Model ID	Number of violations						Mean (Å)	Max (Å)	SD[6] (Å)	Median (Å)
	IR[1]	SQ[2]	MR[3]	LR[4]	IC[5]	Total				
12	13	8	4	20	0	45	1.54	5.93	1.39	1.31
13	12	8	5	22	0	47	1.54	5.8	1.42	1.1
14	15	7	5	24	0	51	1.41	5.98	1.42	0.89
15	13	8	5	21	0	47	1.51	5.83	1.39	1.02
16	14	9	3	22	0	48	1.49	5.91	1.44	0.95
17	14	6	5	22	0	47	1.53	5.93	1.38	1.07
18	14	7	5	23	0	49	1.46	5.94	1.38	1.01
19	18	5	4	23	0	50	1.45	5.93	1.4	0.98
20	17	7	5	24	0	53	1.37	5.91	1.37	0.89

[1]Intra-residue restraints, [2]Sequential restraints, [3]Medium range restraints, [4]Long range restraints, [5]Inter-chain restraints, [6]Standard deviation

9.2.1 Bar graph : Distance Violation statistics for each model (i)

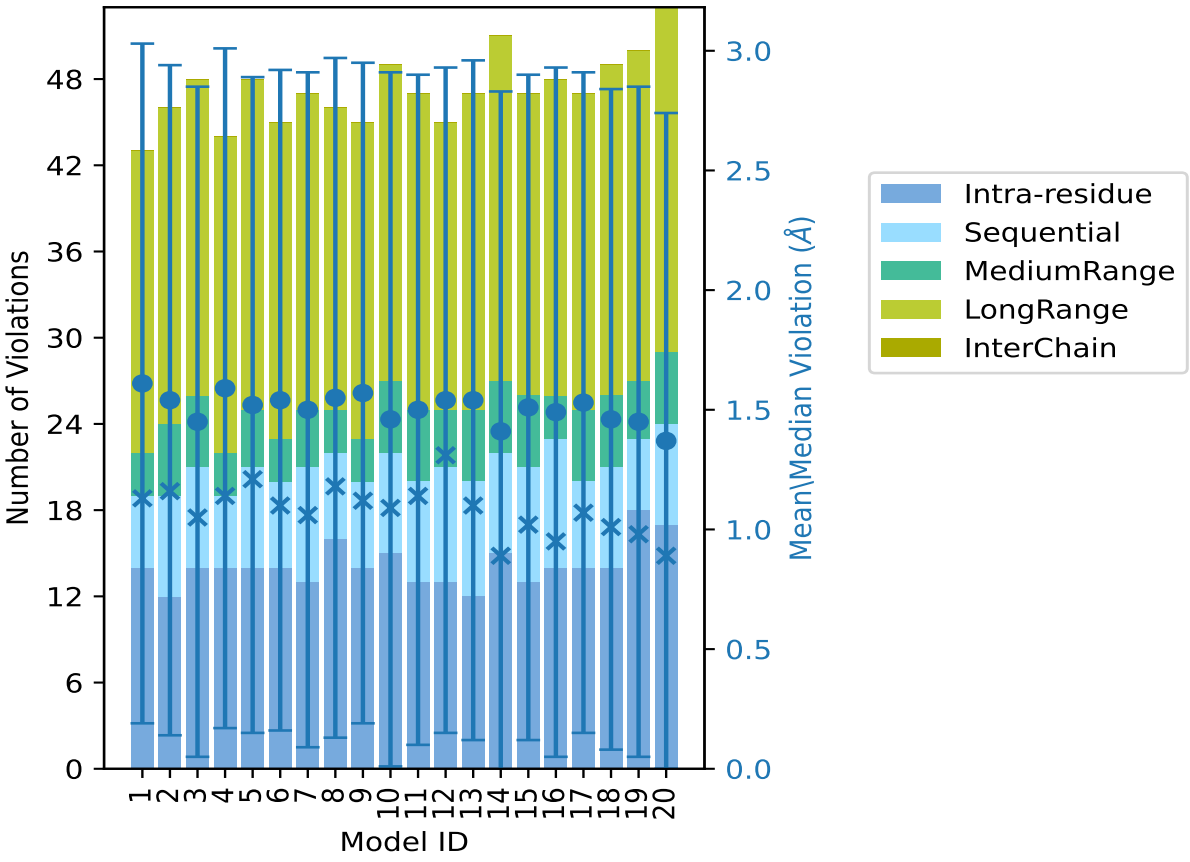

The mean(dot),median(x) and the standard deviation are shown in blue with respect to the y axis on the right

9.3 Distance violation statistics for the ensemble (i)

Violation analysis may find that some restraints are violated in few models and some are violated in most of models. The following table provides this information as number of violated restraints for a given fraction of the ensemble. In total, 744(IR:279, SQ:218, MR:20, LR:227, IC:0) restraints are not violated in the ensemble.

Number of violated restraints						Fraction of the ensemble	
IR[1]	SQ[2]	MR[3]	LR[4]	IC[5]	Total	Count[6]	%
3	4	1	3	0	11	1	5.0
2	3	0	1	0	6	2	10.0
2	0	0	1	0	3	3	15.0
0	0	0	0	0	0	4	20.0
1	0	0	0	0	1	5	25.0
1	0	0	0	0	1	6	30.0
0	0	0	0	0	0	7	35.0
1	0	0	0	0	1	8	40.0
0	0	0	0	0	0	9	45.0
0	0	0	0	0	0	10	50.0
0	0	1	0	0	1	11	55.0
0	0	0	0	0	0	12	60.0
0	0	0	0	0	0	13	65.0
0	1	1	0	0	2	14	70.0
0	1	0	0	0	1	15	75.0
1	0	0	0	0	1	16	80.0
1	1	0	1	0	3	17	85.0
1	0	1	1	0	3	18	90.0
0	0	0	1	0	1	19	95.0
10	4	2	19	0	35	20	100.0

[1]Intra-residue restraints, [2]Sequential restraints, [3]Medium range restraints, [4]Long range restraints, [5]Inter-chain restraints, [6] Number of models with violations

9.3.1 Bar graph : Distance violation statistics for the ensemble (i)

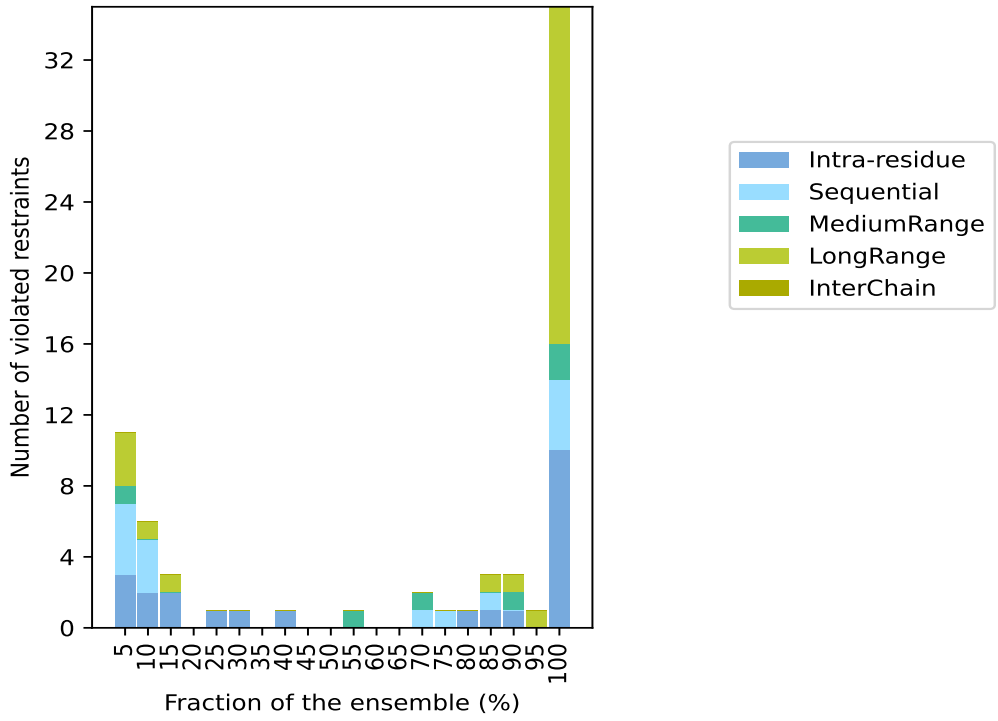

9.4 Most violated distance restraints in the ensemble (i)

9.4.1 Histogram : Distribution of mean distance violations (i)

The following histogram shows the distribution of the average value of the violation. The average is calculated for each restraint that is violated in more than one model over all the violated models in the ensemble

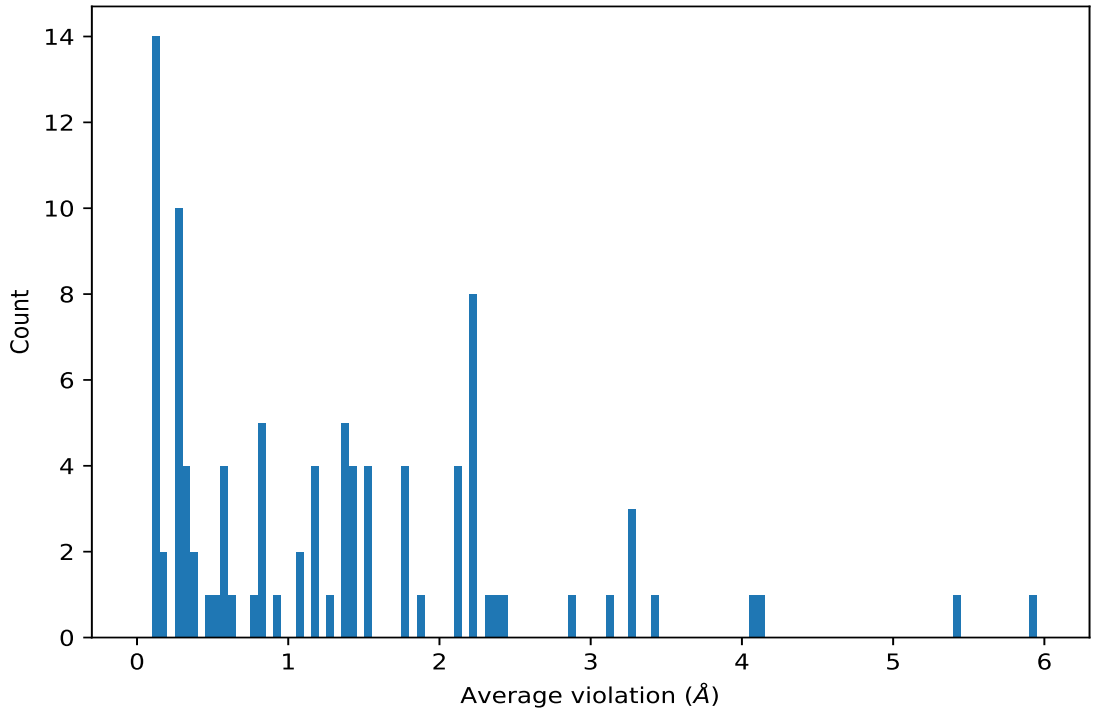

9.4.2 Table: Most violated distance restraints (i)

The following table provides the mean and the standard deviation of the violation for each restraint sorted by number of violated models and the mean value. The Key (restraint list ID, restraint ID) is the unique identifier for a given restraint. Rows with same key represent combinatorial or ambiguous restraints and are counted as a single restraint.

Key	Atom-1	Atom-2	Models[1]	Mean (Å)	SD[1] (Å)	Median (Å)
(1,716)	1:A:8:U:H3'	2:A:37:PRF:H91	20	5.92	0.04	5.93
(1,723)	1:A:8:U:H6	2:A:37:PRF:H91	20	5.43	0.07	5.45
(1,718)	1:A:8:U:H5	2:A:37:PRF:H91	20	4.14	0.07	4.16
(1,701)	1:A:7:G:H3'	2:A:37:PRF:H91	20	4.1	0.2	4.14
(1,454)	1:A:30:A:H61	2:A:37:PRF:H91	20	3.41	0.09	3.4
(1,579)	2:A:37:PRF:H102	2:A:37:PRF:H101	20	3.28	0.01	3.28
(1,579)	2:A:37:PRF:H102	2:A:37:PRF:H111	20	3.28	0.01	3.28
(1,579)	2:A:37:PRF:H102	2:A:37:PRF:H112	20	3.28	0.01	3.28
(1,730)	1:A:9:U:H5	2:A:37:PRF:H91	20	3.12	0.41	3.1
(1,590)	2:A:37:PRF:H81	2:A:37:PRF:H91	20	2.9	0.01	2.9
(1,694)	1:A:7:G:H2'	2:A:37:PRF:H91	20	2.41	0.1	2.45
(1,596)	2:A:37:PRF:H91	1:A:8:U:H3	20	2.35	0.1	2.34
(1,482)	1:A:32:A:H62	2:A:37:PRF:H91	20	2.33	0.05	2.32
(1,587)	2:A:37:PRF:HN21	2:A:37:PRF:H101	20	2.24	0.05	2.25
(1,587)	2:A:37:PRF:HN21	2:A:37:PRF:H102	20	2.24	0.05	2.25
(1,587)	2:A:37:PRF:HN21	2:A:37:PRF:H111	20	2.24	0.05	2.25

Continued on next page...

Continued from previous page...

Key	Atom-1	Atom-2	Models[1]	Mean (Å)	SD[1] (Å)	Median (Å)
(1,587)	2:A:37:PRF:HN21	2:A:37:PRF:H112	20	2.24	0.05	2.25
(1,159)	1:A:19:C:H2'	2:A:37:PRF:H101	20	2.22	0.09	2.22
(1,159)	1:A:19:C:H2'	2:A:37:PRF:H102	20	2.22	0.09	2.22
(1,159)	1:A:19:C:H2'	2:A:37:PRF:H111	20	2.22	0.09	2.22
(1,159)	1:A:19:C:H2'	2:A:37:PRF:H112	20	2.22	0.09	2.22
(1,133)	1:A:18:A:H2'	2:A:37:PRF:H101	20	2.11	0.09	2.1
(1,133)	1:A:18:A:H2'	2:A:37:PRF:H102	20	2.11	0.09	2.1
(1,133)	1:A:18:A:H2'	2:A:37:PRF:H111	20	2.11	0.09	2.1
(1,133)	1:A:18:A:H2'	2:A:37:PRF:H112	20	2.11	0.09	2.1
(1,499)	1:A:33:C:H41	2:A:37:PRF:H91	20	1.89	0.17	1.83
(1,470)	1:A:31:A:H62	2:A:37:PRF:H91	20	1.78	0.15	1.74
(1,572)	2:A:37:PRF:H101	2:A:37:PRF:H102	20	1.78	0.0	1.78
(1,572)	2:A:37:PRF:H101	2:A:37:PRF:H111	20	1.78	0.0	1.78
(1,572)	2:A:37:PRF:H101	2:A:37:PRF:H112	20	1.78	0.0	1.78
(1,200)	1:A:20:C:H1'	2:A:37:PRF:H101	20	1.52	0.06	1.53
(1,200)	1:A:20:C:H1'	2:A:37:PRF:H102	20	1.52	0.06	1.53
(1,200)	1:A:20:C:H1'	2:A:37:PRF:H111	20	1.52	0.06	1.53
(1,200)	1:A:20:C:H1'	2:A:37:PRF:H112	20	1.52	0.06	1.53
(1,43)	1:A:13:G:H3'	2:A:37:PRF:H101	20	1.45	0.07	1.44
(1,43)	1:A:13:G:H3'	2:A:37:PRF:H102	20	1.45	0.07	1.44
(1,43)	1:A:13:G:H3'	2:A:37:PRF:H111	20	1.45	0.07	1.44
(1,43)	1:A:13:G:H3'	2:A:37:PRF:H112	20	1.45	0.07	1.44
(1,599)	1:A:3:A:H1'	1:A:2:G:H5"	20	1.4	0.06	1.42
(1,227)	1:A:20:C:H5	2:A:37:PRF:H101	20	1.35	0.15	1.33
(1,227)	1:A:20:C:H5	2:A:37:PRF:H102	20	1.35	0.15	1.33
(1,227)	1:A:20:C:H5	2:A:37:PRF:H111	20	1.35	0.15	1.33
(1,227)	1:A:20:C:H5	2:A:37:PRF:H112	20	1.35	0.15	1.33
(1,597)	1:A:3:A:H1'	1:A:1:G:H5'	20	1.25	0.2	1.37
(1,164)	1:A:19:C:H42	2:A:37:PRF:H101	20	1.2	0.11	1.2
(1,164)	1:A:19:C:H42	2:A:37:PRF:H102	20	1.2	0.11	1.2
(1,164)	1:A:19:C:H42	2:A:37:PRF:H111	20	1.2	0.11	1.2
(1,164)	1:A:19:C:H42	2:A:37:PRF:H112	20	1.2	0.11	1.2
(1,257)	1:A:21:C:H5"	1:A:20:C:H2'	20	1.08	0.05	1.08
(1,555)	1:A:35:A:H5"	1:A:35:A:H8	20	0.9	0.13	1.0
(1,297)	1:A:22:U:H5"	1:A:22:U:H3'	20	0.85	0.06	0.87
(1,172)	1:A:19:C:H5	2:A:37:PRF:H101	20	0.84	0.08	0.85
(1,172)	1:A:19:C:H5	2:A:37:PRF:H102	20	0.84	0.08	0.85
(1,172)	1:A:19:C:H5	2:A:37:PRF:H111	20	0.84	0.08	0.85
(1,172)	1:A:19:C:H5	2:A:37:PRF:H112	20	0.84	0.08	0.85
(1,99)	1:A:16:A:H5'	1:A:15:U:H1'	20	0.75	0.26	0.76
(1,100)	1:A:16:A:H5'	1:A:15:U:H2'	20	0.61	0.25	0.62
(1,594)	2:A:37:PRF:H91	1:A:32:A:H61	20	0.58	0.05	0.56

Continued on next page...

Continued from previous page...

Key	Atom-1	Atom-2	Models[1]	Mean (Å)	SD[1] (Å)	Median (Å)
(1,421)	1:A:29:A:H5'	1:A:29:A:H1'	20	0.57	0.07	0.57
(1,113)	1:A:17:U:H5'	1:A:17:U:H1'	20	0.45	0.05	0.45
(1,733)	1:A:13:G:H2'	1:A:18:A:N1	20	0.34	0.05	0.34
(1,733)	1:A:13:G:H21	1:A:18:A:N1	20	0.34	0.05	0.34
(1,733)	1:A:13:G:H22	1:A:18:A:N1	20	0.34	0.05	0.34
(1,680)	1:A:6:G:H5"	1:A:6:G:H8	20	0.34	0.1	0.32
(1,240)	1:A:21:C:H2'	1:A:21:C:HO2'	20	0.13	0.01	0.13
(1,690)	1:A:7:G:H21	2:A:37:PRF:H91	19	0.36	0.08	0.36
(1,453)	1:A:30:A:H5"	1:A:30:A:H8	18	1.07	0.23	1.18
(1,306)	1:A:23:C:H1'	1:A:27:A:H61	18	0.58	0.16	0.55
(1,306)	1:A:23:C:H1'	1:A:27:A:H62	18	0.58	0.16	0.55
(2,13)	1:A:31:A:N6	2:A:37:PRF:H91	18	0.3	0.14	0.25
(1,112)	1:A:17:U:H5"	1:A:16:A:H8	17	0.39	0.18	0.37
(1,651)	1:A:4:G:H5"	1:A:4:G:H8	17	0.28	0.09	0.26
(1,162)	1:A:19:C:H41	2:A:37:PRF:H101	17	0.27	0.08	0.29
(1,162)	1:A:19:C:H41	2:A:37:PRF:H102	17	0.27	0.08	0.29
(1,162)	1:A:19:C:H41	2:A:37:PRF:H111	17	0.27	0.08	0.29
(1,162)	1:A:19:C:H41	2:A:37:PRF:H112	17	0.27	0.08	0.29
(1,71)	1:A:15:U:H6	1:A:15:U:H4'	16	0.12	0.01	0.12
(1,332)	1:A:24:U:H2'	1:A:23:C:H2'	15	0.11	0.0	0.11
(1,428)	1:A:2:G:H3'	1:A:1:G:H5'	14	0.5	0.04	0.5
(1,182)	1:A:1:G:H2'	1:A:3:A:H1'	14	0.13	0.01	0.13
(1,190)	1:A:1:G:H4'	1:A:3:A:H1'	11	0.11	0.01	0.11
(1,338)	1:A:24:U:H4'	1:A:24:U:H1'	8	0.12	0.0	0.12
(1,430)	1:A:2:G:H3'	1:A:2:G:H5'	6	0.26	0.02	0.26
(1,422)	1:A:29:A:H5"	1:A:29:A:H8	5	0.17	0.04	0.16
(1,629)	1:A:4:G:H1'	1:A:25:A:H61	3	0.12	0.01	0.12
(1,629)	1:A:4:G:H1'	1:A:25:A:H62	3	0.12	0.01	0.12
(1,110)	1:A:17:U:H4'	1:A:17:U:H1'	3	0.12	0.0	0.12
(1,362)	1:A:26:U:H2'	1:A:26:U:H6	3	0.11	0.0	0.11
(1,296)	1:A:22:U:H5	1:A:21:C:HO2'	2	0.28	0.01	0.28
(1,296)	1:A:22:U:H5'	1:A:21:C:HO2'	2	0.28	0.01	0.28
(1,296)	1:A:22:U:H5"	1:A:21:C:HO2'	2	0.28	0.01	0.28
(1,537)	1:A:34:U:H5"	1:A:18:A:H2	2	0.16	0.01	0.16
(1,727)	1:A:9:U:H4'	1:A:8:U:H5	2	0.12	0.02	0.12
(1,160)	1:A:19:C:H3'	1:A:19:C:H1'	2	0.12	0.0	0.12
(1,634)	1:A:4:G:H1'	1:A:5:A:H8	2	0.11	0.0	0.11
(1,645)	1:A:4:G:H3'	1:A:4:G:H1'	2	0.11	0.0	0.11

[1]Number of violated models, [2]Standard deviation

9.5 All violated distance restraints (i)

9.5.1 Histogram : Distribution of distance violations (i)

The following histogram shows the distribution of the absolute value of the violation for all violated restraints in the ensemble.

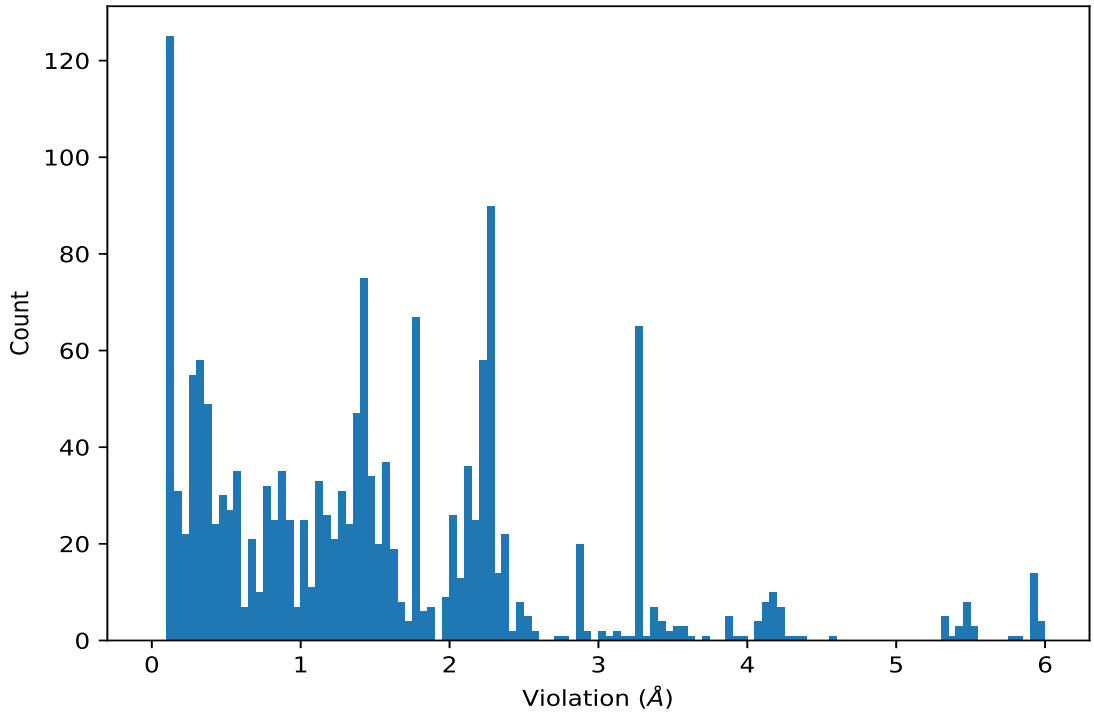

9.5.2 Table : All distance violations (i)

The following table lists the absolute value of the violation for each restraint in the ensemble sorted by its value. The Key (restraint list ID, restraint ID) is the unique identifier for a given restraint. Rows with same key represent combinatorial or ambiguous restraints and are counted as a single restraint.

Key	Atom-1	Atom-2	Model ID	Violation (Å)
(1,716)	1:A:8:U:H3'	2:A:37:PRF:H91	14	5.98
(1,716)	1:A:8:U:H3'	2:A:37:PRF:H91	7	5.97
(1,716)	1:A:8:U:H3'	2:A:37:PRF:H91	3	5.96
(1,716)	1:A:8:U:H3'	2:A:37:PRF:H91	1	5.95
(1,716)	1:A:8:U:H3'	2:A:37:PRF:H91	2	5.94
(1,716)	1:A:8:U:H3'	2:A:37:PRF:H91	4	5.94
(1,716)	1:A:8:U:H3'	2:A:37:PRF:H91	11	5.94
(1,716)	1:A:8:U:H3'	2:A:37:PRF:H91	18	5.94
(1,716)	1:A:8:U:H3'	2:A:37:PRF:H91	8	5.93
(1,716)	1:A:8:U:H3'	2:A:37:PRF:H91	9	5.93

Continued on next page...

Continued from previous page...

Key	Atom-1	Atom-2	Model ID	Violation (Å)
(1,716)	1:A:8:U:H3'	2:A:37:PRF:H91	12	5.93
(1,716)	1:A:8:U:H3'	2:A:37:PRF:H91	17	5.93
(1,716)	1:A:8:U:H3'	2:A:37:PRF:H91	19	5.93
(1,716)	1:A:8:U:H3'	2:A:37:PRF:H91	10	5.92
(1,716)	1:A:8:U:H3'	2:A:37:PRF:H91	16	5.91
(1,716)	1:A:8:U:H3'	2:A:37:PRF:H91	20	5.91
(1,716)	1:A:8:U:H3'	2:A:37:PRF:H91	5	5.9
(1,716)	1:A:8:U:H3'	2:A:37:PRF:H91	6	5.9
(1,716)	1:A:8:U:H3'	2:A:37:PRF:H91	15	5.83
(1,716)	1:A:8:U:H3'	2:A:37:PRF:H91	13	5.8
(1,723)	1:A:8:U:H6	2:A:37:PRF:H91	13	5.55
(1,723)	1:A:8:U:H6	2:A:37:PRF:H91	16	5.52
(1,723)	1:A:8:U:H6	2:A:37:PRF:H91	11	5.51
(1,723)	1:A:8:U:H6	2:A:37:PRF:H91	4	5.48
(1,723)	1:A:8:U:H6	2:A:37:PRF:H91	7	5.48
(1,723)	1:A:8:U:H6	2:A:37:PRF:H91	10	5.48
(1,723)	1:A:8:U:H6	2:A:37:PRF:H91	8	5.47
(1,723)	1:A:8:U:H6	2:A:37:PRF:H91	19	5.47
(1,723)	1:A:8:U:H6	2:A:37:PRF:H91	14	5.46
(1,723)	1:A:8:U:H6	2:A:37:PRF:H91	1	5.45
(1,723)	1:A:8:U:H6	2:A:37:PRF:H91	2	5.45
(1,723)	1:A:8:U:H6	2:A:37:PRF:H91	3	5.44
(1,723)	1:A:8:U:H6	2:A:37:PRF:H91	15	5.43
(1,723)	1:A:8:U:H6	2:A:37:PRF:H91	20	5.4
(1,723)	1:A:8:U:H6	2:A:37:PRF:H91	18	5.36
(1,723)	1:A:8:U:H6	2:A:37:PRF:H91	5	5.35
(1,723)	1:A:8:U:H6	2:A:37:PRF:H91	9	5.35
(1,723)	1:A:8:U:H6	2:A:37:PRF:H91	12	5.34
(1,723)	1:A:8:U:H6	2:A:37:PRF:H91	17	5.33
(1,723)	1:A:8:U:H6	2:A:37:PRF:H91	6	5.31
(1,701)	1:A:7:G:H3'	2:A:37:PRF:H91	13	4.55
(1,701)	1:A:7:G:H3'	2:A:37:PRF:H91	15	4.36
(1,701)	1:A:7:G:H3'	2:A:37:PRF:H91	8	4.35
(1,701)	1:A:7:G:H3'	2:A:37:PRF:H91	2	4.25
(1,701)	1:A:7:G:H3'	2:A:37:PRF:H91	4	4.24
(1,718)	1:A:8:U:H5	2:A:37:PRF:H91	9	4.22
(1,701)	1:A:7:G:H3'	2:A:37:PRF:H91	7	4.22
(1,718)	1:A:8:U:H5	2:A:37:PRF:H91	17	4.21
(1,718)	1:A:8:U:H5	2:A:37:PRF:H91	6	4.2
(1,701)	1:A:7:G:H3'	2:A:37:PRF:H91	14	4.2
(1,701)	1:A:7:G:H3'	2:A:37:PRF:H91	16	4.2
(1,718)	1:A:8:U:H5	2:A:37:PRF:H91	12	4.19

Continued on next page...

Continued from previous page...

Key	Atom-1	Atom-2	Model ID	Violation (Å)
(1,718)	1:A:8:U:H5	2:A:37:PRF:H91	16	4.19
(1,718)	1:A:8:U:H5	2:A:37:PRF:H91	10	4.18
(1,718)	1:A:8:U:H5	2:A:37:PRF:H91	5	4.17
(1,718)	1:A:8:U:H5	2:A:37:PRF:H91	7	4.17
(1,718)	1:A:8:U:H5	2:A:37:PRF:H91	3	4.16
(1,718)	1:A:8:U:H5	2:A:37:PRF:H91	14	4.16
(1,718)	1:A:8:U:H5	2:A:37:PRF:H91	18	4.16
(1,701)	1:A:7:G:H3'	2:A:37:PRF:H91	10	4.16
(1,701)	1:A:7:G:H3'	2:A:37:PRF:H91	20	4.15
(1,718)	1:A:8:U:H5	2:A:37:PRF:H91	1	4.14
(1,718)	1:A:8:U:H5	2:A:37:PRF:H91	4	4.13
(1,718)	1:A:8:U:H5	2:A:37:PRF:H91	8	4.13
(1,730)	1:A:9:U:H5	2:A:37:PRF:H91	10	4.12
(1,718)	1:A:8:U:H5	2:A:37:PRF:H91	2	4.12
(1,718)	1:A:8:U:H5	2:A:37:PRF:H91	13	4.12
(1,701)	1:A:7:G:H3'	2:A:37:PRF:H91	3	4.12
(1,718)	1:A:8:U:H5	2:A:37:PRF:H91	19	4.11
(1,701)	1:A:7:G:H3'	2:A:37:PRF:H91	1	4.1
(1,718)	1:A:8:U:H5	2:A:37:PRF:H91	11	4.07
(1,718)	1:A:8:U:H5	2:A:37:PRF:H91	20	4.07
(1,701)	1:A:7:G:H3'	2:A:37:PRF:H91	11	4.05
(1,701)	1:A:7:G:H3'	2:A:37:PRF:H91	6	3.97
(1,701)	1:A:7:G:H3'	2:A:37:PRF:H91	19	3.91
(1,718)	1:A:8:U:H5	2:A:37:PRF:H91	15	3.9
(1,701)	1:A:7:G:H3'	2:A:37:PRF:H91	18	3.89
(1,701)	1:A:7:G:H3'	2:A:37:PRF:H91	9	3.88
(1,701)	1:A:7:G:H3'	2:A:37:PRF:H91	12	3.88
(1,701)	1:A:7:G:H3'	2:A:37:PRF:H91	5	3.85
(1,701)	1:A:7:G:H3'	2:A:37:PRF:H91	17	3.74
(1,730)	1:A:9:U:H5	2:A:37:PRF:H91	19	3.61
(1,730)	1:A:9:U:H5	2:A:37:PRF:H91	16	3.59
(1,454)	1:A:30:A:H61	2:A:37:PRF:H91	14	3.58
(1,454)	1:A:30:A:H61	2:A:37:PRF:H91	12	3.57
(1,454)	1:A:30:A:H61	2:A:37:PRF:H91	4	3.51
(1,454)	1:A:30:A:H61	2:A:37:PRF:H91	10	3.5
(1,454)	1:A:30:A:H61	2:A:37:PRF:H91	16	3.5
(1,454)	1:A:30:A:H61	2:A:37:PRF:H91	11	3.48
(1,454)	1:A:30:A:H61	2:A:37:PRF:H91	6	3.47
(1,730)	1:A:9:U:H5	2:A:37:PRF:H91	5	3.44
(1,454)	1:A:30:A:H61	2:A:37:PRF:H91	17	3.44
(1,454)	1:A:30:A:H61	2:A:37:PRF:H91	5	3.43
(1,730)	1:A:9:U:H5	2:A:37:PRF:H91	1	3.41

Continued on next page...

Continued from previous page...

Key	Atom-1	Atom-2	Model ID	Violation (Å)
(1,454)	1:A:30:A:H61	2:A:37:PRF:H91	8	3.4
(1,454)	1:A:30:A:H61	2:A:37:PRF:H91	2	3.39
(1,454)	1:A:30:A:H61	2:A:37:PRF:H91	20	3.39
(1,454)	1:A:30:A:H61	2:A:37:PRF:H91	1	3.38
(1,454)	1:A:30:A:H61	2:A:37:PRF:H91	9	3.38
(1,454)	1:A:30:A:H61	2:A:37:PRF:H91	7	3.37
(1,454)	1:A:30:A:H61	2:A:37:PRF:H91	18	3.35
(1,730)	1:A:9:U:H5	2:A:37:PRF:H91	8	3.34
(1,579)	2:A:37:PRF:H102	2:A:37:PRF:H101	3	3.29
(1,579)	2:A:37:PRF:H102	2:A:37:PRF:H111	3	3.29
(1,579)	2:A:37:PRF:H102	2:A:37:PRF:H112	3	3.29
(1,579)	2:A:37:PRF:H102	2:A:37:PRF:H101	13	3.29
(1,579)	2:A:37:PRF:H102	2:A:37:PRF:H111	13	3.29
(1,579)	2:A:37:PRF:H102	2:A:37:PRF:H112	13	3.29
(1,579)	2:A:37:PRF:H102	2:A:37:PRF:H101	15	3.29
(1,579)	2:A:37:PRF:H102	2:A:37:PRF:H111	15	3.29
(1,579)	2:A:37:PRF:H102	2:A:37:PRF:H112	15	3.29
(1,579)	2:A:37:PRF:H102	2:A:37:PRF:H101	17	3.29
(1,579)	2:A:37:PRF:H102	2:A:37:PRF:H111	17	3.29
(1,579)	2:A:37:PRF:H102	2:A:37:PRF:H112	17	3.29
(1,454)	1:A:30:A:H61	2:A:37:PRF:H91	13	3.29
(1,579)	2:A:37:PRF:H102	2:A:37:PRF:H101	1	3.28
(1,579)	2:A:37:PRF:H102	2:A:37:PRF:H111	1	3.28
(1,579)	2:A:37:PRF:H102	2:A:37:PRF:H112	1	3.28
(1,579)	2:A:37:PRF:H102	2:A:37:PRF:H101	4	3.28
(1,579)	2:A:37:PRF:H102	2:A:37:PRF:H111	4	3.28
(1,579)	2:A:37:PRF:H102	2:A:37:PRF:H112	4	3.28
(1,579)	2:A:37:PRF:H102	2:A:37:PRF:H101	5	3.28
(1,579)	2:A:37:PRF:H102	2:A:37:PRF:H111	5	3.28
(1,579)	2:A:37:PRF:H102	2:A:37:PRF:H112	5	3.28
(1,579)	2:A:37:PRF:H102	2:A:37:PRF:H101	6	3.28
(1,579)	2:A:37:PRF:H102	2:A:37:PRF:H111	6	3.28
(1,579)	2:A:37:PRF:H102	2:A:37:PRF:H112	6	3.28
(1,579)	2:A:37:PRF:H102	2:A:37:PRF:H101	7	3.28
(1,579)	2:A:37:PRF:H102	2:A:37:PRF:H111	7	3.28
(1,579)	2:A:37:PRF:H102	2:A:37:PRF:H112	7	3.28
(1,579)	2:A:37:PRF:H102	2:A:37:PRF:H101	8	3.28
(1,579)	2:A:37:PRF:H102	2:A:37:PRF:H111	8	3.28
(1,579)	2:A:37:PRF:H102	2:A:37:PRF:H112	8	3.28
(1,579)	2:A:37:PRF:H102	2:A:37:PRF:H101	9	3.28
(1,579)	2:A:37:PRF:H102	2:A:37:PRF:H111	9	3.28
(1,579)	2:A:37:PRF:H102	2:A:37:PRF:H112	9	3.28

Continued on next page...

Continued from previous page...

Key	Atom-1	Atom-2	Model ID	Violation (Å)
(1,579)	2:A:37:PRF:H102	2:A:37:PRF:H101	10	3.28
(1,579)	2:A:37:PRF:H102	2:A:37:PRF:H111	10	3.28
(1,579)	2:A:37:PRF:H102	2:A:37:PRF:H112	10	3.28
(1,579)	2:A:37:PRF:H102	2:A:37:PRF:H101	11	3.28
(1,579)	2:A:37:PRF:H102	2:A:37:PRF:H111	11	3.28
(1,579)	2:A:37:PRF:H102	2:A:37:PRF:H112	11	3.28
(1,579)	2:A:37:PRF:H102	2:A:37:PRF:H101	12	3.28
(1,579)	2:A:37:PRF:H102	2:A:37:PRF:H111	12	3.28
(1,579)	2:A:37:PRF:H102	2:A:37:PRF:H112	12	3.28
(1,579)	2:A:37:PRF:H102	2:A:37:PRF:H101	14	3.28
(1,579)	2:A:37:PRF:H102	2:A:37:PRF:H111	14	3.28
(1,579)	2:A:37:PRF:H102	2:A:37:PRF:H112	14	3.28
(1,579)	2:A:37:PRF:H102	2:A:37:PRF:H101	16	3.28
(1,579)	2:A:37:PRF:H102	2:A:37:PRF:H111	16	3.28
(1,579)	2:A:37:PRF:H102	2:A:37:PRF:H112	16	3.28
(1,579)	2:A:37:PRF:H102	2:A:37:PRF:H101	19	3.28
(1,579)	2:A:37:PRF:H102	2:A:37:PRF:H111	19	3.28
(1,579)	2:A:37:PRF:H102	2:A:37:PRF:H112	19	3.28
(1,579)	2:A:37:PRF:H102	2:A:37:PRF:H101	20	3.28
(1,579)	2:A:37:PRF:H102	2:A:37:PRF:H111	20	3.28
(1,579)	2:A:37:PRF:H102	2:A:37:PRF:H112	20	3.28
(1,454)	1:A:30:A:H61	2:A:37:PRF:H91	15	3.28
(1,579)	2:A:37:PRF:H102	2:A:37:PRF:H101	2	3.27
(1,579)	2:A:37:PRF:H102	2:A:37:PRF:H111	2	3.27
(1,579)	2:A:37:PRF:H102	2:A:37:PRF:H112	2	3.27
(1,579)	2:A:37:PRF:H102	2:A:37:PRF:H101	18	3.27
(1,579)	2:A:37:PRF:H102	2:A:37:PRF:H111	18	3.27
(1,579)	2:A:37:PRF:H102	2:A:37:PRF:H112	18	3.27
(1,454)	1:A:30:A:H61	2:A:37:PRF:H91	19	3.27
(1,730)	1:A:9:U:H5	2:A:37:PRF:H91	14	3.26
(1,454)	1:A:30:A:H61	2:A:37:PRF:H91	3	3.26
(1,730)	1:A:9:U:H5	2:A:37:PRF:H91	18	3.2
(1,730)	1:A:9:U:H5	2:A:37:PRF:H91	17	3.17
(1,730)	1:A:9:U:H5	2:A:37:PRF:H91	4	3.11
(1,730)	1:A:9:U:H5	2:A:37:PRF:H91	9	3.1
(1,730)	1:A:9:U:H5	2:A:37:PRF:H91	3	3.08
(1,730)	1:A:9:U:H5	2:A:37:PRF:H91	12	3.03
(1,730)	1:A:9:U:H5	2:A:37:PRF:H91	20	3.01
(1,590)	2:A:37:PRF:H81	2:A:37:PRF:H91	11	2.91
(1,590)	2:A:37:PRF:H81	2:A:37:PRF:H91	13	2.91
(1,590)	2:A:37:PRF:H81	2:A:37:PRF:H91	3	2.9
(1,590)	2:A:37:PRF:H81	2:A:37:PRF:H91	4	2.9

Continued on next page...

Continued from previous page...

Key	Atom-1	Atom-2	Model ID	Violation (Å)
(1,590)	2:A:37:PRF:H81	2:A:37:PRF:H91	5	2.9
(1,590)	2:A:37:PRF:H81	2:A:37:PRF:H91	7	2.9
(1,590)	2:A:37:PRF:H81	2:A:37:PRF:H91	8	2.9
(1,590)	2:A:37:PRF:H81	2:A:37:PRF:H91	9	2.9
(1,590)	2:A:37:PRF:H81	2:A:37:PRF:H91	10	2.9
(1,590)	2:A:37:PRF:H81	2:A:37:PRF:H91	14	2.9
(1,590)	2:A:37:PRF:H81	2:A:37:PRF:H91	15	2.9
(1,590)	2:A:37:PRF:H81	2:A:37:PRF:H91	16	2.9
(1,590)	2:A:37:PRF:H81	2:A:37:PRF:H91	18	2.9
(1,590)	2:A:37:PRF:H81	2:A:37:PRF:H91	19	2.9
(1,590)	2:A:37:PRF:H81	2:A:37:PRF:H91	1	2.89
(1,590)	2:A:37:PRF:H81	2:A:37:PRF:H91	2	2.89
(1,590)	2:A:37:PRF:H81	2:A:37:PRF:H91	6	2.89
(1,590)	2:A:37:PRF:H81	2:A:37:PRF:H91	12	2.89
(1,590)	2:A:37:PRF:H81	2:A:37:PRF:H91	17	2.89
(1,590)	2:A:37:PRF:H81	2:A:37:PRF:H91	20	2.89
(1,730)	1:A:9:U:H5	2:A:37:PRF:H91	7	2.88
(1,730)	1:A:9:U:H5	2:A:37:PRF:H91	2	2.86
(1,730)	1:A:9:U:H5	2:A:37:PRF:H91	6	2.77
(1,730)	1:A:9:U:H5	2:A:37:PRF:H91	13	2.7
(1,694)	1:A:7:G:H2'	2:A:37:PRF:H91	8	2.57
(1,694)	1:A:7:G:H2'	2:A:37:PRF:H91	16	2.56
(1,596)	2:A:37:PRF:H91	1:A:8:U:H3	11	2.55
(1,596)	2:A:37:PRF:H91	1:A:8:U:H3	13	2.54
(1,694)	1:A:7:G:H2'	2:A:37:PRF:H91	4	2.53
(1,694)	1:A:7:G:H2'	2:A:37:PRF:H91	13	2.52
(1,596)	2:A:37:PRF:H91	1:A:8:U:H3	16	2.52
(1,694)	1:A:7:G:H2'	2:A:37:PRF:H91	7	2.49
(1,694)	1:A:7:G:H2'	2:A:37:PRF:H91	14	2.49
(1,694)	1:A:7:G:H2'	2:A:37:PRF:H91	15	2.49
(1,596)	2:A:37:PRF:H91	1:A:8:U:H3	17	2.49
(1,694)	1:A:7:G:H2'	2:A:37:PRF:H91	10	2.48
(1,730)	1:A:9:U:H5	2:A:37:PRF:H91	11	2.47
(1,694)	1:A:7:G:H2'	2:A:37:PRF:H91	20	2.47
(1,694)	1:A:7:G:H2'	2:A:37:PRF:H91	2	2.46
(1,482)	1:A:32:A:H62	2:A:37:PRF:H91	11	2.44
(1,694)	1:A:7:G:H2'	2:A:37:PRF:H91	1	2.43
(1,694)	1:A:7:G:H2'	2:A:37:PRF:H91	3	2.4
(1,482)	1:A:32:A:H62	2:A:37:PRF:H91	13	2.4
(1,482)	1:A:32:A:H62	2:A:37:PRF:H91	16	2.4
(1,482)	1:A:32:A:H62	2:A:37:PRF:H91	1	2.39
(1,596)	2:A:37:PRF:H91	1:A:8:U:H3	4	2.38

Continued on next page...

Continued from previous page...

Key	Atom-1	Atom-2	Model ID	Violation (Å)
(1,596)	2:A:37:PRF:H91	1:A:8:U:H3	5	2.37
(1,596)	2:A:37:PRF:H91	1:A:8:U:H3	14	2.37
(1,596)	2:A:37:PRF:H91	1:A:8:U:H3	15	2.37
(1,596)	2:A:37:PRF:H91	1:A:8:U:H3	18	2.37
(1,159)	1:A:19:C:H2'	2:A:37:PRF:H101	15	2.37
(1,159)	1:A:19:C:H2'	2:A:37:PRF:H102	15	2.37
(1,159)	1:A:19:C:H2'	2:A:37:PRF:H111	15	2.37
(1,159)	1:A:19:C:H2'	2:A:37:PRF:H112	15	2.37
(1,694)	1:A:7:G:H2'	2:A:37:PRF:H91	11	2.36
(1,482)	1:A:32:A:H62	2:A:37:PRF:H91	15	2.36
(1,159)	1:A:19:C:H2'	2:A:37:PRF:H101	20	2.36
(1,159)	1:A:19:C:H2'	2:A:37:PRF:H102	20	2.36
(1,159)	1:A:19:C:H2'	2:A:37:PRF:H111	20	2.36
(1,159)	1:A:19:C:H2'	2:A:37:PRF:H112	20	2.36
(1,596)	2:A:37:PRF:H91	1:A:8:U:H3	20	2.35
(1,482)	1:A:32:A:H62	2:A:37:PRF:H91	10	2.35
(1,482)	1:A:32:A:H62	2:A:37:PRF:H91	14	2.35
(1,694)	1:A:7:G:H2'	2:A:37:PRF:H91	6	2.33
(1,596)	2:A:37:PRF:H91	1:A:8:U:H3	10	2.33
(1,482)	1:A:32:A:H62	2:A:37:PRF:H91	4	2.33
(1,482)	1:A:32:A:H62	2:A:37:PRF:H91	17	2.33
(1,482)	1:A:32:A:H62	2:A:37:PRF:H91	7	2.32
(1,694)	1:A:7:G:H2'	2:A:37:PRF:H91	9	2.31
(1,596)	2:A:37:PRF:H91	1:A:8:U:H3	1	2.31
(1,596)	2:A:37:PRF:H91	1:A:8:U:H3	9	2.31
(1,587)	2:A:37:PRF:HN21	2:A:37:PRF:H101	19	2.31
(1,587)	2:A:37:PRF:HN21	2:A:37:PRF:H102	19	2.31
(1,587)	2:A:37:PRF:HN21	2:A:37:PRF:H111	19	2.31
(1,587)	2:A:37:PRF:HN21	2:A:37:PRF:H112	19	2.31
(1,482)	1:A:32:A:H62	2:A:37:PRF:H91	8	2.31
(1,482)	1:A:32:A:H62	2:A:37:PRF:H91	18	2.31
(1,694)	1:A:7:G:H2'	2:A:37:PRF:H91	12	2.3
(1,596)	2:A:37:PRF:H91	1:A:8:U:H3	8	2.3
(1,587)	2:A:37:PRF:HN21	2:A:37:PRF:H101	8	2.3
(1,587)	2:A:37:PRF:HN21	2:A:37:PRF:H102	8	2.3
(1,587)	2:A:37:PRF:HN21	2:A:37:PRF:H111	8	2.3
(1,587)	2:A:37:PRF:HN21	2:A:37:PRF:H112	8	2.3
(1,587)	2:A:37:PRF:HN21	2:A:37:PRF:H101	13	2.3
(1,587)	2:A:37:PRF:HN21	2:A:37:PRF:H102	13	2.3
(1,587)	2:A:37:PRF:HN21	2:A:37:PRF:H111	13	2.3
(1,587)	2:A:37:PRF:HN21	2:A:37:PRF:H112	13	2.3
(1,587)	2:A:37:PRF:HN21	2:A:37:PRF:H101	18	2.3

Continued on next page...

Continued from previous page...

Key	Atom-1	Atom-2	Model ID	Violation (Å)
(1,587)	2:A:37:PRF:HN21	2:A:37:PRF:H102	18	2.3
(1,587)	2:A:37:PRF:HN21	2:A:37:PRF:H111	18	2.3
(1,587)	2:A:37:PRF:HN21	2:A:37:PRF:H112	18	2.3
(1,482)	1:A:32:A:H62	2:A:37:PRF:H91	2	2.3
(1,482)	1:A:32:A:H62	2:A:37:PRF:H91	5	2.3
(1,482)	1:A:32:A:H62	2:A:37:PRF:H91	9	2.3
(1,159)	1:A:19:C:H2'	2:A:37:PRF:H101	2	2.3
(1,159)	1:A:19:C:H2'	2:A:37:PRF:H102	2	2.3
(1,159)	1:A:19:C:H2'	2:A:37:PRF:H111	2	2.3
(1,159)	1:A:19:C:H2'	2:A:37:PRF:H112	2	2.3
(1,159)	1:A:19:C:H2'	2:A:37:PRF:H101	8	2.3
(1,159)	1:A:19:C:H2'	2:A:37:PRF:H102	8	2.3
(1,159)	1:A:19:C:H2'	2:A:37:PRF:H111	8	2.3
(1,159)	1:A:19:C:H2'	2:A:37:PRF:H112	8	2.3
(1,159)	1:A:19:C:H2'	2:A:37:PRF:H101	18	2.3
(1,159)	1:A:19:C:H2'	2:A:37:PRF:H102	18	2.3
(1,159)	1:A:19:C:H2'	2:A:37:PRF:H111	18	2.3
(1,159)	1:A:19:C:H2'	2:A:37:PRF:H112	18	2.3
(1,694)	1:A:7:G:H2'	2:A:37:PRF:H91	5	2.29
(1,694)	1:A:7:G:H2'	2:A:37:PRF:H91	18	2.29
(1,596)	2:A:37:PRF:H91	1:A:8:U:H3	6	2.29
(1,587)	2:A:37:PRF:HN21	2:A:37:PRF:H101	2	2.29
(1,587)	2:A:37:PRF:HN21	2:A:37:PRF:H102	2	2.29
(1,587)	2:A:37:PRF:HN21	2:A:37:PRF:H111	2	2.29
(1,587)	2:A:37:PRF:HN21	2:A:37:PRF:H112	2	2.29
(1,587)	2:A:37:PRF:HN21	2:A:37:PRF:H101	15	2.29
(1,587)	2:A:37:PRF:HN21	2:A:37:PRF:H102	15	2.29
(1,587)	2:A:37:PRF:HN21	2:A:37:PRF:H111	15	2.29
(1,587)	2:A:37:PRF:HN21	2:A:37:PRF:H112	15	2.29
(1,499)	1:A:33:C:H41	2:A:37:PRF:H91	11	2.29
(1,482)	1:A:32:A:H62	2:A:37:PRF:H91	19	2.29
(1,730)	1:A:9:U:H5	2:A:37:PRF:H91	15	2.28
(1,596)	2:A:37:PRF:H91	1:A:8:U:H3	7	2.28
(1,482)	1:A:32:A:H62	2:A:37:PRF:H91	6	2.28
(1,133)	1:A:18:A:H2'	2:A:37:PRF:H101	17	2.28
(1,133)	1:A:18:A:H2'	2:A:37:PRF:H102	17	2.28
(1,133)	1:A:18:A:H2'	2:A:37:PRF:H111	17	2.28
(1,133)	1:A:18:A:H2'	2:A:37:PRF:H112	17	2.28
(1,587)	2:A:37:PRF:HN21	2:A:37:PRF:H101	11	2.27
(1,587)	2:A:37:PRF:HN21	2:A:37:PRF:H102	11	2.27
(1,587)	2:A:37:PRF:HN21	2:A:37:PRF:H111	11	2.27
(1,587)	2:A:37:PRF:HN21	2:A:37:PRF:H112	11	2.27

Continued on next page...

Continued from previous page...

Key	Atom-1	Atom-2	Model ID	Violation (Å)
(1,587)	2:A:37:PRF:HN21	2:A:37:PRF:H101	20	2.27
(1,587)	2:A:37:PRF:HN21	2:A:37:PRF:H102	20	2.27
(1,587)	2:A:37:PRF:HN21	2:A:37:PRF:H111	20	2.27
(1,587)	2:A:37:PRF:HN21	2:A:37:PRF:H112	20	2.27
(1,482)	1:A:32:A:H62	2:A:37:PRF:H91	12	2.27
(1,159)	1:A:19:C:H2'	2:A:37:PRF:H101	6	2.27
(1,159)	1:A:19:C:H2'	2:A:37:PRF:H102	6	2.27
(1,159)	1:A:19:C:H2'	2:A:37:PRF:H111	6	2.27
(1,159)	1:A:19:C:H2'	2:A:37:PRF:H112	6	2.27
(1,159)	1:A:19:C:H2'	2:A:37:PRF:H101	10	2.27
(1,159)	1:A:19:C:H2'	2:A:37:PRF:H102	10	2.27
(1,159)	1:A:19:C:H2'	2:A:37:PRF:H111	10	2.27
(1,159)	1:A:19:C:H2'	2:A:37:PRF:H112	10	2.27
(1,694)	1:A:7:G:H2'	2:A:37:PRF:H91	19	2.26
(1,596)	2:A:37:PRF:H91	1:A:8:U:H3	19	2.26
(1,587)	2:A:37:PRF:HN21	2:A:37:PRF:H101	7	2.26
(1,587)	2:A:37:PRF:HN21	2:A:37:PRF:H102	7	2.26
(1,587)	2:A:37:PRF:HN21	2:A:37:PRF:H111	7	2.26
(1,587)	2:A:37:PRF:HN21	2:A:37:PRF:H112	7	2.26
(1,482)	1:A:32:A:H62	2:A:37:PRF:H91	3	2.26
(1,159)	1:A:19:C:H2'	2:A:37:PRF:H101	5	2.26
(1,159)	1:A:19:C:H2'	2:A:37:PRF:H102	5	2.26
(1,159)	1:A:19:C:H2'	2:A:37:PRF:H111	5	2.26
(1,159)	1:A:19:C:H2'	2:A:37:PRF:H112	5	2.26
(1,587)	2:A:37:PRF:HN21	2:A:37:PRF:H101	6	2.25
(1,587)	2:A:37:PRF:HN21	2:A:37:PRF:H102	6	2.25
(1,587)	2:A:37:PRF:HN21	2:A:37:PRF:H111	6	2.25
(1,587)	2:A:37:PRF:HN21	2:A:37:PRF:H112	6	2.25
(1,587)	2:A:37:PRF:HN21	2:A:37:PRF:H101	16	2.25
(1,587)	2:A:37:PRF:HN21	2:A:37:PRF:H102	16	2.25
(1,587)	2:A:37:PRF:HN21	2:A:37:PRF:H111	16	2.25
(1,587)	2:A:37:PRF:HN21	2:A:37:PRF:H112	16	2.25
(1,499)	1:A:33:C:H41	2:A:37:PRF:H91	13	2.25
(1,133)	1:A:18:A:H2'	2:A:37:PRF:H101	19	2.25
(1,133)	1:A:18:A:H2'	2:A:37:PRF:H102	19	2.25
(1,133)	1:A:18:A:H2'	2:A:37:PRF:H111	19	2.25
(1,133)	1:A:18:A:H2'	2:A:37:PRF:H112	19	2.25
(1,587)	2:A:37:PRF:HN21	2:A:37:PRF:H101	14	2.24
(1,587)	2:A:37:PRF:HN21	2:A:37:PRF:H102	14	2.24
(1,587)	2:A:37:PRF:HN21	2:A:37:PRF:H111	14	2.24
(1,587)	2:A:37:PRF:HN21	2:A:37:PRF:H112	14	2.24
(1,587)	2:A:37:PRF:HN21	2:A:37:PRF:H101	17	2.24

Continued on next page...

Continued from previous page...

Key	Atom-1	Atom-2	Model ID	Violation (Å)
(1,587)	2:A:37:PRF:HN21	2:A:37:PRF:H102	17	2.24
(1,587)	2:A:37:PRF:HN21	2:A:37:PRF:H111	17	2.24
(1,587)	2:A:37:PRF:HN21	2:A:37:PRF:H112	17	2.24
(1,482)	1:A:32:A:H62	2:A:37:PRF:H91	20	2.24
(1,694)	1:A:7:G:H2'	2:A:37:PRF:H91	17	2.23
(1,596)	2:A:37:PRF:H91	1:A:8:U:H3	2	2.23
(1,587)	2:A:37:PRF:HN21	2:A:37:PRF:H101	5	2.23
(1,587)	2:A:37:PRF:HN21	2:A:37:PRF:H102	5	2.23
(1,587)	2:A:37:PRF:HN21	2:A:37:PRF:H111	5	2.23
(1,587)	2:A:37:PRF:HN21	2:A:37:PRF:H112	5	2.23
(1,159)	1:A:19:C:H2'	2:A:37:PRF:H101	19	2.23
(1,159)	1:A:19:C:H2'	2:A:37:PRF:H102	19	2.23
(1,159)	1:A:19:C:H2'	2:A:37:PRF:H111	19	2.23
(1,159)	1:A:19:C:H2'	2:A:37:PRF:H112	19	2.23
(1,133)	1:A:18:A:H2'	2:A:37:PRF:H101	14	2.23
(1,133)	1:A:18:A:H2'	2:A:37:PRF:H102	14	2.23
(1,133)	1:A:18:A:H2'	2:A:37:PRF:H111	14	2.23
(1,133)	1:A:18:A:H2'	2:A:37:PRF:H112	14	2.23
(1,596)	2:A:37:PRF:H91	1:A:8:U:H3	3	2.22
(1,587)	2:A:37:PRF:HN21	2:A:37:PRF:H101	10	2.22
(1,587)	2:A:37:PRF:HN21	2:A:37:PRF:H102	10	2.22
(1,587)	2:A:37:PRF:HN21	2:A:37:PRF:H111	10	2.22
(1,587)	2:A:37:PRF:HN21	2:A:37:PRF:H112	10	2.22
(1,470)	1:A:31:A:H62	2:A:37:PRF:H91	13	2.22
(1,159)	1:A:19:C:H2'	2:A:37:PRF:H101	7	2.22
(1,159)	1:A:19:C:H2'	2:A:37:PRF:H102	7	2.22
(1,159)	1:A:19:C:H2'	2:A:37:PRF:H111	7	2.22
(1,159)	1:A:19:C:H2'	2:A:37:PRF:H112	7	2.22
(1,159)	1:A:19:C:H2'	2:A:37:PRF:H101	9	2.22
(1,159)	1:A:19:C:H2'	2:A:37:PRF:H102	9	2.22
(1,159)	1:A:19:C:H2'	2:A:37:PRF:H111	9	2.22
(1,159)	1:A:19:C:H2'	2:A:37:PRF:H112	9	2.22
(1,596)	2:A:37:PRF:H91	1:A:8:U:H3	12	2.21
(1,159)	1:A:19:C:H2'	2:A:37:PRF:H101	13	2.21
(1,159)	1:A:19:C:H2'	2:A:37:PRF:H102	13	2.21
(1,159)	1:A:19:C:H2'	2:A:37:PRF:H111	13	2.21
(1,159)	1:A:19:C:H2'	2:A:37:PRF:H112	13	2.21
(1,587)	2:A:37:PRF:HN21	2:A:37:PRF:H101	12	2.2
(1,587)	2:A:37:PRF:HN21	2:A:37:PRF:H102	12	2.2
(1,587)	2:A:37:PRF:HN21	2:A:37:PRF:H111	12	2.2
(1,587)	2:A:37:PRF:HN21	2:A:37:PRF:H112	12	2.2
(1,159)	1:A:19:C:H2'	2:A:37:PRF:H101	17	2.2

Continued on next page...

Continued from previous page...

Key	Atom-1	Atom-2	Model ID	Violation (Å)
(1,159)	1:A:19:C:H2'	2:A:37:PRF:H102	17	2.2
(1,159)	1:A:19:C:H2'	2:A:37:PRF:H111	17	2.2
(1,159)	1:A:19:C:H2'	2:A:37:PRF:H112	17	2.2
(1,133)	1:A:18:A:H2'	2:A:37:PRF:H101	7	2.2
(1,133)	1:A:18:A:H2'	2:A:37:PRF:H102	7	2.2
(1,133)	1:A:18:A:H2'	2:A:37:PRF:H111	7	2.2
(1,133)	1:A:18:A:H2'	2:A:37:PRF:H112	7	2.2
(1,133)	1:A:18:A:H2'	2:A:37:PRF:H101	13	2.2
(1,133)	1:A:18:A:H2'	2:A:37:PRF:H102	13	2.2
(1,133)	1:A:18:A:H2'	2:A:37:PRF:H111	13	2.2
(1,133)	1:A:18:A:H2'	2:A:37:PRF:H112	13	2.2
(1,587)	2:A:37:PRF:HN21	2:A:37:PRF:H101	1	2.17
(1,587)	2:A:37:PRF:HN21	2:A:37:PRF:H102	1	2.17
(1,587)	2:A:37:PRF:HN21	2:A:37:PRF:H111	1	2.17
(1,587)	2:A:37:PRF:HN21	2:A:37:PRF:H112	1	2.17
(1,159)	1:A:19:C:H2'	2:A:37:PRF:H101	14	2.17
(1,159)	1:A:19:C:H2'	2:A:37:PRF:H102	14	2.17
(1,159)	1:A:19:C:H2'	2:A:37:PRF:H111	14	2.17
(1,159)	1:A:19:C:H2'	2:A:37:PRF:H112	14	2.17
(1,133)	1:A:18:A:H2'	2:A:37:PRF:H101	5	2.17
(1,133)	1:A:18:A:H2'	2:A:37:PRF:H102	5	2.17
(1,133)	1:A:18:A:H2'	2:A:37:PRF:H111	5	2.17
(1,133)	1:A:18:A:H2'	2:A:37:PRF:H112	5	2.17
(1,587)	2:A:37:PRF:HN21	2:A:37:PRF:H101	3	2.15
(1,587)	2:A:37:PRF:HN21	2:A:37:PRF:H102	3	2.15
(1,587)	2:A:37:PRF:HN21	2:A:37:PRF:H111	3	2.15
(1,587)	2:A:37:PRF:HN21	2:A:37:PRF:H112	3	2.15
(1,587)	2:A:37:PRF:HN21	2:A:37:PRF:H101	9	2.15
(1,587)	2:A:37:PRF:HN21	2:A:37:PRF:H102	9	2.15
(1,587)	2:A:37:PRF:HN21	2:A:37:PRF:H111	9	2.15
(1,587)	2:A:37:PRF:HN21	2:A:37:PRF:H112	9	2.15
(1,499)	1:A:33:C:H41	2:A:37:PRF:H91	19	2.15
(1,133)	1:A:18:A:H2'	2:A:37:PRF:H101	8	2.15
(1,133)	1:A:18:A:H2'	2:A:37:PRF:H102	8	2.15
(1,133)	1:A:18:A:H2'	2:A:37:PRF:H111	8	2.15
(1,133)	1:A:18:A:H2'	2:A:37:PRF:H112	8	2.15
(1,587)	2:A:37:PRF:HN21	2:A:37:PRF:H101	4	2.14
(1,587)	2:A:37:PRF:HN21	2:A:37:PRF:H102	4	2.14
(1,587)	2:A:37:PRF:HN21	2:A:37:PRF:H111	4	2.14
(1,587)	2:A:37:PRF:HN21	2:A:37:PRF:H112	4	2.14
(1,159)	1:A:19:C:H2'	2:A:37:PRF:H101	1	2.14
(1,159)	1:A:19:C:H2'	2:A:37:PRF:H102	1	2.14

Continued on next page...

Continued from previous page...

Key	Atom-1	Atom-2	Model ID	Violation (Å)
(1,159)	1:A:19:C:H2'	2:A:37:PRF:H111	1	2.14
(1,159)	1:A:19:C:H2'	2:A:37:PRF:H112	1	2.14
(1,159)	1:A:19:C:H2'	2:A:37:PRF:H101	12	2.14
(1,159)	1:A:19:C:H2'	2:A:37:PRF:H102	12	2.14
(1,159)	1:A:19:C:H2'	2:A:37:PRF:H111	12	2.14
(1,159)	1:A:19:C:H2'	2:A:37:PRF:H112	12	2.14
(1,133)	1:A:18:A:H2'	2:A:37:PRF:H101	16	2.14
(1,133)	1:A:18:A:H2'	2:A:37:PRF:H102	16	2.14
(1,133)	1:A:18:A:H2'	2:A:37:PRF:H111	16	2.14
(1,133)	1:A:18:A:H2'	2:A:37:PRF:H112	16	2.14
(1,159)	1:A:19:C:H2'	2:A:37:PRF:H101	3	2.13
(1,159)	1:A:19:C:H2'	2:A:37:PRF:H102	3	2.13
(1,159)	1:A:19:C:H2'	2:A:37:PRF:H111	3	2.13
(1,159)	1:A:19:C:H2'	2:A:37:PRF:H112	3	2.13
(1,133)	1:A:18:A:H2'	2:A:37:PRF:H101	15	2.13
(1,133)	1:A:18:A:H2'	2:A:37:PRF:H102	15	2.13
(1,133)	1:A:18:A:H2'	2:A:37:PRF:H111	15	2.13
(1,133)	1:A:18:A:H2'	2:A:37:PRF:H112	15	2.13
(1,159)	1:A:19:C:H2'	2:A:37:PRF:H101	11	2.12
(1,159)	1:A:19:C:H2'	2:A:37:PRF:H102	11	2.12
(1,159)	1:A:19:C:H2'	2:A:37:PRF:H111	11	2.12
(1,159)	1:A:19:C:H2'	2:A:37:PRF:H112	11	2.12
(1,159)	1:A:19:C:H2'	2:A:37:PRF:H101	16	2.12
(1,159)	1:A:19:C:H2'	2:A:37:PRF:H102	16	2.12
(1,159)	1:A:19:C:H2'	2:A:37:PRF:H111	16	2.12
(1,159)	1:A:19:C:H2'	2:A:37:PRF:H112	16	2.12
(1,133)	1:A:18:A:H2'	2:A:37:PRF:H101	20	2.12
(1,133)	1:A:18:A:H2'	2:A:37:PRF:H102	20	2.12
(1,133)	1:A:18:A:H2'	2:A:37:PRF:H111	20	2.12
(1,133)	1:A:18:A:H2'	2:A:37:PRF:H112	20	2.12
(1,133)	1:A:18:A:H2'	2:A:37:PRF:H101	4	2.09
(1,133)	1:A:18:A:H2'	2:A:37:PRF:H102	4	2.09
(1,133)	1:A:18:A:H2'	2:A:37:PRF:H111	4	2.09
(1,133)	1:A:18:A:H2'	2:A:37:PRF:H112	4	2.09
(1,133)	1:A:18:A:H2'	2:A:37:PRF:H101	11	2.08
(1,133)	1:A:18:A:H2'	2:A:37:PRF:H102	11	2.08
(1,133)	1:A:18:A:H2'	2:A:37:PRF:H111	11	2.08
(1,133)	1:A:18:A:H2'	2:A:37:PRF:H112	11	2.08
(1,133)	1:A:18:A:H2'	2:A:37:PRF:H101	18	2.08
(1,133)	1:A:18:A:H2'	2:A:37:PRF:H102	18	2.08
(1,133)	1:A:18:A:H2'	2:A:37:PRF:H111	18	2.08
(1,133)	1:A:18:A:H2'	2:A:37:PRF:H112	18	2.08

Continued on next page...

Continued from previous page...

Key	Atom-1	Atom-2	Model ID	Violation (Å)
(1,499)	1:A:33:C:H41	2:A:37:PRF:H91	15	2.06
(1,470)	1:A:31:A:H62	2:A:37:PRF:H91	15	2.05
(1,133)	1:A:18:A:H2'	2:A:37:PRF:H101	6	2.05
(1,133)	1:A:18:A:H2'	2:A:37:PRF:H102	6	2.05
(1,133)	1:A:18:A:H2'	2:A:37:PRF:H111	6	2.05
(1,133)	1:A:18:A:H2'	2:A:37:PRF:H112	6	2.05
(1,133)	1:A:18:A:H2'	2:A:37:PRF:H101	9	2.05
(1,133)	1:A:18:A:H2'	2:A:37:PRF:H102	9	2.05
(1,133)	1:A:18:A:H2'	2:A:37:PRF:H111	9	2.05
(1,133)	1:A:18:A:H2'	2:A:37:PRF:H112	9	2.05
(1,133)	1:A:18:A:H2'	2:A:37:PRF:H101	10	2.04
(1,133)	1:A:18:A:H2'	2:A:37:PRF:H102	10	2.04
(1,133)	1:A:18:A:H2'	2:A:37:PRF:H111	10	2.04
(1,133)	1:A:18:A:H2'	2:A:37:PRF:H112	10	2.04
(1,133)	1:A:18:A:H2'	2:A:37:PRF:H101	1	2.03
(1,133)	1:A:18:A:H2'	2:A:37:PRF:H102	1	2.03
(1,133)	1:A:18:A:H2'	2:A:37:PRF:H111	1	2.03
(1,133)	1:A:18:A:H2'	2:A:37:PRF:H112	1	2.03
(1,133)	1:A:18:A:H2'	2:A:37:PRF:H101	2	2.03
(1,133)	1:A:18:A:H2'	2:A:37:PRF:H102	2	2.03
(1,133)	1:A:18:A:H2'	2:A:37:PRF:H111	2	2.03
(1,133)	1:A:18:A:H2'	2:A:37:PRF:H112	2	2.03
(1,499)	1:A:33:C:H41	2:A:37:PRF:H91	17	2.02
(1,159)	1:A:19:C:H2'	2:A:37:PRF:H101	4	2.01
(1,159)	1:A:19:C:H2'	2:A:37:PRF:H102	4	2.01
(1,159)	1:A:19:C:H2'	2:A:37:PRF:H111	4	2.01
(1,159)	1:A:19:C:H2'	2:A:37:PRF:H112	4	2.01
(1,499)	1:A:33:C:H41	2:A:37:PRF:H91	18	1.97
(1,133)	1:A:18:A:H2'	2:A:37:PRF:H101	3	1.97
(1,133)	1:A:18:A:H2'	2:A:37:PRF:H102	3	1.97
(1,133)	1:A:18:A:H2'	2:A:37:PRF:H111	3	1.97
(1,133)	1:A:18:A:H2'	2:A:37:PRF:H112	3	1.97
(1,133)	1:A:18:A:H2'	2:A:37:PRF:H101	12	1.97
(1,133)	1:A:18:A:H2'	2:A:37:PRF:H102	12	1.97
(1,133)	1:A:18:A:H2'	2:A:37:PRF:H111	12	1.97
(1,133)	1:A:18:A:H2'	2:A:37:PRF:H112	12	1.97
(1,499)	1:A:33:C:H41	2:A:37:PRF:H91	16	1.9
(1,499)	1:A:33:C:H41	2:A:37:PRF:H91	1	1.89
(1,470)	1:A:31:A:H62	2:A:37:PRF:H91	11	1.89
(1,470)	1:A:31:A:H62	2:A:37:PRF:H91	9	1.87
(1,470)	1:A:31:A:H62	2:A:37:PRF:H91	17	1.87
(1,470)	1:A:31:A:H62	2:A:37:PRF:H91	16	1.86

Continued on next page...

Continued from previous page...

Key	Atom-1	Atom-2	Model ID	Violation (Å)
(1,499)	1:A:33:C:H41	2:A:37:PRF:H91	4	1.85
(1,499)	1:A:33:C:H41	2:A:37:PRF:H91	5	1.84
(1,470)	1:A:31:A:H62	2:A:37:PRF:H91	18	1.84
(1,499)	1:A:33:C:H41	2:A:37:PRF:H91	12	1.81
(1,499)	1:A:33:C:H41	2:A:37:PRF:H91	7	1.8
(1,499)	1:A:33:C:H41	2:A:37:PRF:H91	8	1.8
(1,499)	1:A:33:C:H41	2:A:37:PRF:H91	9	1.8
(1,470)	1:A:31:A:H62	2:A:37:PRF:H91	3	1.79
(1,572)	2:A:37:PRF:H101	2:A:37:PRF:H102	2	1.78
(1,572)	2:A:37:PRF:H101	2:A:37:PRF:H111	2	1.78
(1,572)	2:A:37:PRF:H101	2:A:37:PRF:H112	2	1.78
(1,572)	2:A:37:PRF:H101	2:A:37:PRF:H102	3	1.78
(1,572)	2:A:37:PRF:H101	2:A:37:PRF:H111	3	1.78
(1,572)	2:A:37:PRF:H101	2:A:37:PRF:H112	3	1.78
(1,572)	2:A:37:PRF:H101	2:A:37:PRF:H102	6	1.78
(1,572)	2:A:37:PRF:H101	2:A:37:PRF:H111	6	1.78
(1,572)	2:A:37:PRF:H101	2:A:37:PRF:H112	6	1.78
(1,572)	2:A:37:PRF:H101	2:A:37:PRF:H102	7	1.78
(1,572)	2:A:37:PRF:H101	2:A:37:PRF:H111	7	1.78
(1,572)	2:A:37:PRF:H101	2:A:37:PRF:H112	7	1.78
(1,572)	2:A:37:PRF:H101	2:A:37:PRF:H102	8	1.78
(1,572)	2:A:37:PRF:H101	2:A:37:PRF:H111	8	1.78
(1,572)	2:A:37:PRF:H101	2:A:37:PRF:H112	8	1.78
(1,572)	2:A:37:PRF:H101	2:A:37:PRF:H102	10	1.78
(1,572)	2:A:37:PRF:H101	2:A:37:PRF:H111	10	1.78
(1,572)	2:A:37:PRF:H101	2:A:37:PRF:H112	10	1.78
(1,572)	2:A:37:PRF:H101	2:A:37:PRF:H102	11	1.78
(1,572)	2:A:37:PRF:H101	2:A:37:PRF:H111	11	1.78
(1,572)	2:A:37:PRF:H101	2:A:37:PRF:H112	11	1.78
(1,572)	2:A:37:PRF:H101	2:A:37:PRF:H102	12	1.78
(1,572)	2:A:37:PRF:H101	2:A:37:PRF:H111	12	1.78
(1,572)	2:A:37:PRF:H101	2:A:37:PRF:H112	12	1.78
(1,572)	2:A:37:PRF:H101	2:A:37:PRF:H102	13	1.78
(1,572)	2:A:37:PRF:H101	2:A:37:PRF:H111	13	1.78
(1,572)	2:A:37:PRF:H101	2:A:37:PRF:H112	13	1.78
(1,572)	2:A:37:PRF:H101	2:A:37:PRF:H102	15	1.78
(1,572)	2:A:37:PRF:H101	2:A:37:PRF:H111	15	1.78
(1,572)	2:A:37:PRF:H101	2:A:37:PRF:H112	15	1.78
(1,572)	2:A:37:PRF:H101	2:A:37:PRF:H102	16	1.78
(1,572)	2:A:37:PRF:H101	2:A:37:PRF:H111	16	1.78
(1,572)	2:A:37:PRF:H101	2:A:37:PRF:H112	16	1.78
(1,572)	2:A:37:PRF:H101	2:A:37:PRF:H102	18	1.78

Continued on next page...

Continued from previous page...

Key	Atom-1	Atom-2	Model ID	Violation (Å)
(1,572)	2:A:37:PRF:H101	2:A:37:PRF:H111	18	1.78
(1,572)	2:A:37:PRF:H101	2:A:37:PRF:H112	18	1.78
(1,572)	2:A:37:PRF:H101	2:A:37:PRF:H102	19	1.78
(1,572)	2:A:37:PRF:H101	2:A:37:PRF:H111	19	1.78
(1,572)	2:A:37:PRF:H101	2:A:37:PRF:H112	19	1.78
(1,572)	2:A:37:PRF:H101	2:A:37:PRF:H102	20	1.78
(1,572)	2:A:37:PRF:H101	2:A:37:PRF:H111	20	1.78
(1,572)	2:A:37:PRF:H101	2:A:37:PRF:H112	20	1.78
(1,499)	1:A:33:C:H41	2:A:37:PRF:H91	14	1.78
(1,572)	2:A:37:PRF:H101	2:A:37:PRF:H102	1	1.77
(1,572)	2:A:37:PRF:H101	2:A:37:PRF:H111	1	1.77
(1,572)	2:A:37:PRF:H101	2:A:37:PRF:H112	1	1.77
(1,572)	2:A:37:PRF:H101	2:A:37:PRF:H102	4	1.77
(1,572)	2:A:37:PRF:H101	2:A:37:PRF:H111	4	1.77
(1,572)	2:A:37:PRF:H101	2:A:37:PRF:H112	4	1.77
(1,572)	2:A:37:PRF:H101	2:A:37:PRF:H102	5	1.77
(1,572)	2:A:37:PRF:H101	2:A:37:PRF:H111	5	1.77
(1,572)	2:A:37:PRF:H101	2:A:37:PRF:H112	5	1.77
(1,572)	2:A:37:PRF:H101	2:A:37:PRF:H102	9	1.77
(1,572)	2:A:37:PRF:H101	2:A:37:PRF:H111	9	1.77
(1,572)	2:A:37:PRF:H101	2:A:37:PRF:H112	9	1.77
(1,572)	2:A:37:PRF:H101	2:A:37:PRF:H102	14	1.77
(1,572)	2:A:37:PRF:H101	2:A:37:PRF:H111	14	1.77
(1,572)	2:A:37:PRF:H101	2:A:37:PRF:H112	14	1.77
(1,572)	2:A:37:PRF:H101	2:A:37:PRF:H102	17	1.77
(1,572)	2:A:37:PRF:H101	2:A:37:PRF:H111	17	1.77
(1,572)	2:A:37:PRF:H101	2:A:37:PRF:H112	17	1.77
(1,499)	1:A:33:C:H41	2:A:37:PRF:H91	20	1.77
(1,499)	1:A:33:C:H41	2:A:37:PRF:H91	10	1.76
(1,499)	1:A:33:C:H41	2:A:37:PRF:H91	2	1.75
(1,470)	1:A:31:A:H62	2:A:37:PRF:H91	4	1.75
(1,470)	1:A:31:A:H62	2:A:37:PRF:H91	6	1.75
(1,470)	1:A:31:A:H62	2:A:37:PRF:H91	2	1.74
(1,470)	1:A:31:A:H62	2:A:37:PRF:H91	14	1.73
(1,499)	1:A:33:C:H41	2:A:37:PRF:H91	3	1.72
(1,470)	1:A:31:A:H62	2:A:37:PRF:H91	20	1.71
(1,470)	1:A:31:A:H62	2:A:37:PRF:H91	5	1.7
(1,227)	1:A:20:C:H5	2:A:37:PRF:H101	19	1.7
(1,227)	1:A:20:C:H5	2:A:37:PRF:H102	19	1.7
(1,227)	1:A:20:C:H5	2:A:37:PRF:H111	19	1.7
(1,227)	1:A:20:C:H5	2:A:37:PRF:H112	19	1.7
(1,470)	1:A:31:A:H62	2:A:37:PRF:H91	1	1.68

Continued on next page...

Continued from previous page...

Key	Atom-1	Atom-2	Model ID	Violation (Å)
(1,470)	1:A:31:A:H62	2:A:37:PRF:H91	7	1.68
(1,499)	1:A:33:C:H41	2:A:37:PRF:H91	6	1.66
(1,43)	1:A:13:G:H3'	2:A:37:PRF:H101	2	1.65
(1,43)	1:A:13:G:H3'	2:A:37:PRF:H102	2	1.65
(1,43)	1:A:13:G:H3'	2:A:37:PRF:H111	2	1.65
(1,43)	1:A:13:G:H3'	2:A:37:PRF:H112	2	1.65
(1,470)	1:A:31:A:H62	2:A:37:PRF:H91	19	1.64
(1,470)	1:A:31:A:H62	2:A:37:PRF:H91	10	1.63
(1,200)	1:A:20:C:H1'	2:A:37:PRF:H101	19	1.62
(1,200)	1:A:20:C:H1'	2:A:37:PRF:H102	19	1.62
(1,200)	1:A:20:C:H1'	2:A:37:PRF:H111	19	1.62
(1,200)	1:A:20:C:H1'	2:A:37:PRF:H112	19	1.62
(1,470)	1:A:31:A:H62	2:A:37:PRF:H91	12	1.6
(1,200)	1:A:20:C:H1'	2:A:37:PRF:H101	6	1.6
(1,200)	1:A:20:C:H1'	2:A:37:PRF:H102	6	1.6
(1,200)	1:A:20:C:H1'	2:A:37:PRF:H111	6	1.6
(1,200)	1:A:20:C:H1'	2:A:37:PRF:H112	6	1.6
(1,200)	1:A:20:C:H1'	2:A:37:PRF:H101	15	1.6
(1,200)	1:A:20:C:H1'	2:A:37:PRF:H102	15	1.6
(1,200)	1:A:20:C:H1'	2:A:37:PRF:H111	15	1.6
(1,200)	1:A:20:C:H1'	2:A:37:PRF:H112	15	1.6
(1,227)	1:A:20:C:H5	2:A:37:PRF:H101	17	1.59
(1,227)	1:A:20:C:H5	2:A:37:PRF:H102	17	1.59
(1,227)	1:A:20:C:H5	2:A:37:PRF:H111	17	1.59
(1,227)	1:A:20:C:H5	2:A:37:PRF:H112	17	1.59
(1,200)	1:A:20:C:H1'	2:A:37:PRF:H101	12	1.59
(1,200)	1:A:20:C:H1'	2:A:37:PRF:H102	12	1.59
(1,200)	1:A:20:C:H1'	2:A:37:PRF:H111	12	1.59
(1,200)	1:A:20:C:H1'	2:A:37:PRF:H112	12	1.59
(1,227)	1:A:20:C:H5	2:A:37:PRF:H101	15	1.58
(1,227)	1:A:20:C:H5	2:A:37:PRF:H102	15	1.58
(1,227)	1:A:20:C:H5	2:A:37:PRF:H111	15	1.58
(1,227)	1:A:20:C:H5	2:A:37:PRF:H112	15	1.58
(1,200)	1:A:20:C:H1'	2:A:37:PRF:H101	2	1.58
(1,200)	1:A:20:C:H1'	2:A:37:PRF:H102	2	1.58
(1,200)	1:A:20:C:H1'	2:A:37:PRF:H111	2	1.58
(1,200)	1:A:20:C:H1'	2:A:37:PRF:H112	2	1.58
(1,470)	1:A:31:A:H62	2:A:37:PRF:H91	8	1.57
(1,43)	1:A:13:G:H3'	2:A:37:PRF:H101	3	1.57
(1,43)	1:A:13:G:H3'	2:A:37:PRF:H102	3	1.57
(1,43)	1:A:13:G:H3'	2:A:37:PRF:H111	3	1.57
(1,43)	1:A:13:G:H3'	2:A:37:PRF:H112	3	1.57

Continued on next page...

Continued from previous page...

Key	Atom-1	Atom-2	Model ID	Violation (Å)
(1,200)	1:A:20:C:H1'	2:A:37:PRF:H101	13	1.56
(1,200)	1:A:20:C:H1'	2:A:37:PRF:H102	13	1.56
(1,200)	1:A:20:C:H1'	2:A:37:PRF:H111	13	1.56
(1,200)	1:A:20:C:H1'	2:A:37:PRF:H112	13	1.56
(1,200)	1:A:20:C:H1'	2:A:37:PRF:H101	18	1.56
(1,200)	1:A:20:C:H1'	2:A:37:PRF:H102	18	1.56
(1,200)	1:A:20:C:H1'	2:A:37:PRF:H111	18	1.56
(1,200)	1:A:20:C:H1'	2:A:37:PRF:H112	18	1.56
(1,200)	1:A:20:C:H1'	2:A:37:PRF:H101	20	1.56
(1,200)	1:A:20:C:H1'	2:A:37:PRF:H102	20	1.56
(1,200)	1:A:20:C:H1'	2:A:37:PRF:H111	20	1.56
(1,200)	1:A:20:C:H1'	2:A:37:PRF:H112	20	1.56
(1,200)	1:A:20:C:H1'	2:A:37:PRF:H101	5	1.55
(1,200)	1:A:20:C:H1'	2:A:37:PRF:H102	5	1.55
(1,200)	1:A:20:C:H1'	2:A:37:PRF:H111	5	1.55
(1,200)	1:A:20:C:H1'	2:A:37:PRF:H112	5	1.55
(1,200)	1:A:20:C:H1'	2:A:37:PRF:H101	8	1.54
(1,200)	1:A:20:C:H1'	2:A:37:PRF:H102	8	1.54
(1,200)	1:A:20:C:H1'	2:A:37:PRF:H111	8	1.54
(1,200)	1:A:20:C:H1'	2:A:37:PRF:H112	8	1.54
(1,43)	1:A:13:G:H3'	2:A:37:PRF:H101	6	1.52
(1,43)	1:A:13:G:H3'	2:A:37:PRF:H102	6	1.52
(1,43)	1:A:13:G:H3'	2:A:37:PRF:H111	6	1.52
(1,43)	1:A:13:G:H3'	2:A:37:PRF:H112	6	1.52
(1,43)	1:A:13:G:H3'	2:A:37:PRF:H101	18	1.52
(1,43)	1:A:13:G:H3'	2:A:37:PRF:H102	18	1.52
(1,43)	1:A:13:G:H3'	2:A:37:PRF:H111	18	1.52
(1,43)	1:A:13:G:H3'	2:A:37:PRF:H112	18	1.52
(1,200)	1:A:20:C:H1'	2:A:37:PRF:H101	3	1.52
(1,200)	1:A:20:C:H1'	2:A:37:PRF:H102	3	1.52
(1,200)	1:A:20:C:H1'	2:A:37:PRF:H111	3	1.52
(1,200)	1:A:20:C:H1'	2:A:37:PRF:H112	3	1.52
(1,200)	1:A:20:C:H1'	2:A:37:PRF:H101	7	1.52
(1,200)	1:A:20:C:H1'	2:A:37:PRF:H102	7	1.52
(1,200)	1:A:20:C:H1'	2:A:37:PRF:H111	7	1.52
(1,200)	1:A:20:C:H1'	2:A:37:PRF:H112	7	1.52
(1,43)	1:A:13:G:H3'	2:A:37:PRF:H101	12	1.49
(1,43)	1:A:13:G:H3'	2:A:37:PRF:H102	12	1.49
(1,43)	1:A:13:G:H3'	2:A:37:PRF:H111	12	1.49
(1,43)	1:A:13:G:H3'	2:A:37:PRF:H112	12	1.49
(1,43)	1:A:13:G:H3'	2:A:37:PRF:H101	1	1.48
(1,43)	1:A:13:G:H3'	2:A:37:PRF:H102	1	1.48

Continued on next page...

Continued from previous page...

Key	Atom-1	Atom-2	Model ID	Violation (Å)
(1,43)	1:A:13:G:H3'	2:A:37:PRF:H111	1	1.48
(1,43)	1:A:13:G:H3'	2:A:37:PRF:H112	1	1.48
(1,200)	1:A:20:C:H1'	2:A:37:PRF:H101	14	1.48
(1,200)	1:A:20:C:H1'	2:A:37:PRF:H102	14	1.48
(1,200)	1:A:20:C:H1'	2:A:37:PRF:H111	14	1.48
(1,200)	1:A:20:C:H1'	2:A:37:PRF:H112	14	1.48
(1,599)	1:A:3:A:H1'	1:A:2:G:H5"	15	1.47
(1,599)	1:A:3:A:H1'	1:A:2:G:H5"	20	1.47
(1,43)	1:A:13:G:H3'	2:A:37:PRF:H101	8	1.47
(1,43)	1:A:13:G:H3'	2:A:37:PRF:H102	8	1.47
(1,43)	1:A:13:G:H3'	2:A:37:PRF:H111	8	1.47
(1,43)	1:A:13:G:H3'	2:A:37:PRF:H112	8	1.47
(1,200)	1:A:20:C:H1'	2:A:37:PRF:H101	1	1.47
(1,200)	1:A:20:C:H1'	2:A:37:PRF:H102	1	1.47
(1,200)	1:A:20:C:H1'	2:A:37:PRF:H111	1	1.47
(1,200)	1:A:20:C:H1'	2:A:37:PRF:H112	1	1.47
(1,200)	1:A:20:C:H1'	2:A:37:PRF:H101	16	1.47
(1,200)	1:A:20:C:H1'	2:A:37:PRF:H102	16	1.47
(1,200)	1:A:20:C:H1'	2:A:37:PRF:H111	16	1.47
(1,200)	1:A:20:C:H1'	2:A:37:PRF:H112	16	1.47
(1,43)	1:A:13:G:H3'	2:A:37:PRF:H101	10	1.46
(1,43)	1:A:13:G:H3'	2:A:37:PRF:H102	10	1.46
(1,43)	1:A:13:G:H3'	2:A:37:PRF:H111	10	1.46
(1,43)	1:A:13:G:H3'	2:A:37:PRF:H112	10	1.46
(1,200)	1:A:20:C:H1'	2:A:37:PRF:H101	10	1.46
(1,200)	1:A:20:C:H1'	2:A:37:PRF:H102	10	1.46
(1,200)	1:A:20:C:H1'	2:A:37:PRF:H111	10	1.46
(1,200)	1:A:20:C:H1'	2:A:37:PRF:H112	10	1.46
(1,599)	1:A:3:A:H1'	1:A:2:G:H5"	4	1.45
(1,599)	1:A:3:A:H1'	1:A:2:G:H5"	6	1.45
(1,599)	1:A:3:A:H1'	1:A:2:G:H5"	7	1.45
(1,599)	1:A:3:A:H1'	1:A:2:G:H5"	8	1.45
(1,43)	1:A:13:G:H3'	2:A:37:PRF:H101	16	1.45
(1,43)	1:A:13:G:H3'	2:A:37:PRF:H102	16	1.45
(1,43)	1:A:13:G:H3'	2:A:37:PRF:H111	16	1.45
(1,43)	1:A:13:G:H3'	2:A:37:PRF:H112	16	1.45
(1,227)	1:A:20:C:H5	2:A:37:PRF:H101	5	1.45
(1,227)	1:A:20:C:H5	2:A:37:PRF:H102	5	1.45
(1,227)	1:A:20:C:H5	2:A:37:PRF:H111	5	1.45
(1,227)	1:A:20:C:H5	2:A:37:PRF:H112	5	1.45
(1,200)	1:A:20:C:H1'	2:A:37:PRF:H101	9	1.45
(1,200)	1:A:20:C:H1'	2:A:37:PRF:H102	9	1.45

Continued on next page...

Continued from previous page...

Key	Atom-1	Atom-2	Model ID	Violation (Å)
(1,200)	1:A:20:C:H1'	2:A:37:PRF:H111	9	1.45
(1,200)	1:A:20:C:H1'	2:A:37:PRF:H112	9	1.45
(1,200)	1:A:20:C:H1'	2:A:37:PRF:H101	11	1.45
(1,200)	1:A:20:C:H1'	2:A:37:PRF:H102	11	1.45
(1,200)	1:A:20:C:H1'	2:A:37:PRF:H111	11	1.45
(1,200)	1:A:20:C:H1'	2:A:37:PRF:H112	11	1.45
(1,164)	1:A:19:C:H42	2:A:37:PRF:H101	17	1.45
(1,164)	1:A:19:C:H42	2:A:37:PRF:H102	17	1.45
(1,164)	1:A:19:C:H42	2:A:37:PRF:H111	17	1.45
(1,164)	1:A:19:C:H42	2:A:37:PRF:H112	17	1.45
(1,599)	1:A:3:A:H1'	1:A:2:G:H5"	2	1.44
(1,599)	1:A:3:A:H1'	1:A:2:G:H5"	13	1.44
(1,43)	1:A:13:G:H3'	2:A:37:PRF:H101	11	1.44
(1,43)	1:A:13:G:H3'	2:A:37:PRF:H102	11	1.44
(1,43)	1:A:13:G:H3'	2:A:37:PRF:H111	11	1.44
(1,43)	1:A:13:G:H3'	2:A:37:PRF:H112	11	1.44
(1,227)	1:A:20:C:H5	2:A:37:PRF:H101	13	1.44
(1,227)	1:A:20:C:H5	2:A:37:PRF:H102	13	1.44
(1,227)	1:A:20:C:H5	2:A:37:PRF:H111	13	1.44
(1,227)	1:A:20:C:H5	2:A:37:PRF:H112	13	1.44
(1,599)	1:A:3:A:H1'	1:A:2:G:H5"	1	1.43
(1,599)	1:A:3:A:H1'	1:A:2:G:H5"	19	1.43
(1,43)	1:A:13:G:H3'	2:A:37:PRF:H101	4	1.43
(1,43)	1:A:13:G:H3'	2:A:37:PRF:H102	4	1.43
(1,43)	1:A:13:G:H3'	2:A:37:PRF:H111	4	1.43
(1,43)	1:A:13:G:H3'	2:A:37:PRF:H112	4	1.43
(1,200)	1:A:20:C:H1'	2:A:37:PRF:H101	17	1.43
(1,200)	1:A:20:C:H1'	2:A:37:PRF:H102	17	1.43
(1,200)	1:A:20:C:H1'	2:A:37:PRF:H111	17	1.43
(1,200)	1:A:20:C:H1'	2:A:37:PRF:H112	17	1.43
(1,599)	1:A:3:A:H1'	1:A:2:G:H5"	3	1.42
(1,599)	1:A:3:A:H1'	1:A:2:G:H5"	9	1.42
(1,599)	1:A:3:A:H1'	1:A:2:G:H5"	17	1.42
(1,43)	1:A:13:G:H3'	2:A:37:PRF:H101	7	1.42
(1,43)	1:A:13:G:H3'	2:A:37:PRF:H102	7	1.42
(1,43)	1:A:13:G:H3'	2:A:37:PRF:H111	7	1.42
(1,43)	1:A:13:G:H3'	2:A:37:PRF:H112	7	1.42
(1,43)	1:A:13:G:H3'	2:A:37:PRF:H101	9	1.42
(1,43)	1:A:13:G:H3'	2:A:37:PRF:H102	9	1.42
(1,43)	1:A:13:G:H3'	2:A:37:PRF:H111	9	1.42
(1,43)	1:A:13:G:H3'	2:A:37:PRF:H112	9	1.42
(1,43)	1:A:13:G:H3'	2:A:37:PRF:H101	17	1.42

Continued on next page...

Continued from previous page...

Key	Atom-1	Atom-2	Model ID	Violation (Å)
(1,43)	1:A:13:G:H3'	2:A:37:PRF:H102	17	1.42
(1,43)	1:A:13:G:H3'	2:A:37:PRF:H111	17	1.42
(1,43)	1:A:13:G:H3'	2:A:37:PRF:H112	17	1.42
(1,43)	1:A:13:G:H3'	2:A:37:PRF:H101	15	1.41
(1,43)	1:A:13:G:H3'	2:A:37:PRF:H102	15	1.41
(1,43)	1:A:13:G:H3'	2:A:37:PRF:H111	15	1.41
(1,43)	1:A:13:G:H3'	2:A:37:PRF:H112	15	1.41
(1,227)	1:A:20:C:H5	2:A:37:PRF:H101	2	1.41
(1,227)	1:A:20:C:H5	2:A:37:PRF:H102	2	1.41
(1,227)	1:A:20:C:H5	2:A:37:PRF:H111	2	1.41
(1,227)	1:A:20:C:H5	2:A:37:PRF:H112	2	1.41
(1,227)	1:A:20:C:H5	2:A:37:PRF:H101	12	1.41
(1,227)	1:A:20:C:H5	2:A:37:PRF:H102	12	1.41
(1,227)	1:A:20:C:H5	2:A:37:PRF:H111	12	1.41
(1,227)	1:A:20:C:H5	2:A:37:PRF:H112	12	1.41
(1,227)	1:A:20:C:H5	2:A:37:PRF:H101	18	1.41
(1,227)	1:A:20:C:H5	2:A:37:PRF:H102	18	1.41
(1,227)	1:A:20:C:H5	2:A:37:PRF:H111	18	1.41
(1,227)	1:A:20:C:H5	2:A:37:PRF:H112	18	1.41
(1,597)	1:A:3:A:H1'	1:A:1:G:H5'	2	1.4
(1,597)	1:A:3:A:H1'	1:A:1:G:H5'	11	1.4
(1,43)	1:A:13:G:H3'	2:A:37:PRF:H101	5	1.4
(1,43)	1:A:13:G:H3'	2:A:37:PRF:H102	5	1.4
(1,43)	1:A:13:G:H3'	2:A:37:PRF:H111	5	1.4
(1,43)	1:A:13:G:H3'	2:A:37:PRF:H112	5	1.4
(1,227)	1:A:20:C:H5	2:A:37:PRF:H101	20	1.4
(1,227)	1:A:20:C:H5	2:A:37:PRF:H102	20	1.4
(1,227)	1:A:20:C:H5	2:A:37:PRF:H111	20	1.4
(1,227)	1:A:20:C:H5	2:A:37:PRF:H112	20	1.4
(1,200)	1:A:20:C:H1'	2:A:37:PRF:H101	4	1.4
(1,200)	1:A:20:C:H1'	2:A:37:PRF:H102	4	1.4
(1,200)	1:A:20:C:H1'	2:A:37:PRF:H111	4	1.4
(1,200)	1:A:20:C:H1'	2:A:37:PRF:H112	4	1.4
(1,597)	1:A:3:A:H1'	1:A:1:G:H5'	7	1.39
(1,597)	1:A:3:A:H1'	1:A:1:G:H5'	14	1.39
(1,597)	1:A:3:A:H1'	1:A:1:G:H5'	15	1.39
(1,597)	1:A:3:A:H1'	1:A:1:G:H5'	20	1.39
(1,43)	1:A:13:G:H3'	2:A:37:PRF:H101	20	1.39
(1,43)	1:A:13:G:H3'	2:A:37:PRF:H102	20	1.39
(1,43)	1:A:13:G:H3'	2:A:37:PRF:H111	20	1.39
(1,43)	1:A:13:G:H3'	2:A:37:PRF:H112	20	1.39
(1,599)	1:A:3:A:H1'	1:A:2:G:H5"	11	1.38

Continued on next page...

Continued from previous page...

Key	Atom-1	Atom-2	Model ID	Violation (Å)
(1,597)	1:A:3:A:H1'	1:A:1:G:H5'	3	1.38
(1,597)	1:A:3:A:H1'	1:A:1:G:H5'	5	1.38
(1,597)	1:A:3:A:H1'	1:A:1:G:H5'	18	1.38
(1,43)	1:A:13:G:H3'	2:A:37:PRF:H101	14	1.38
(1,43)	1:A:13:G:H3'	2:A:37:PRF:H102	14	1.38
(1,43)	1:A:13:G:H3'	2:A:37:PRF:H111	14	1.38
(1,43)	1:A:13:G:H3'	2:A:37:PRF:H112	14	1.38
(1,43)	1:A:13:G:H3'	2:A:37:PRF:H101	19	1.38
(1,43)	1:A:13:G:H3'	2:A:37:PRF:H102	19	1.38
(1,43)	1:A:13:G:H3'	2:A:37:PRF:H111	19	1.38
(1,43)	1:A:13:G:H3'	2:A:37:PRF:H112	19	1.38
(1,597)	1:A:3:A:H1'	1:A:1:G:H5'	10	1.37
(1,597)	1:A:3:A:H1'	1:A:1:G:H5'	12	1.37
(1,597)	1:A:3:A:H1'	1:A:1:G:H5'	13	1.37
(1,597)	1:A:3:A:H1'	1:A:1:G:H5'	16	1.36
(1,597)	1:A:3:A:H1'	1:A:1:G:H5'	17	1.36
(1,43)	1:A:13:G:H3'	2:A:37:PRF:H101	13	1.36
(1,43)	1:A:13:G:H3'	2:A:37:PRF:H102	13	1.36
(1,43)	1:A:13:G:H3'	2:A:37:PRF:H111	13	1.36
(1,43)	1:A:13:G:H3'	2:A:37:PRF:H112	13	1.36
(1,227)	1:A:20:C:H5	2:A:37:PRF:H101	8	1.35
(1,227)	1:A:20:C:H5	2:A:37:PRF:H102	8	1.35
(1,227)	1:A:20:C:H5	2:A:37:PRF:H111	8	1.35
(1,227)	1:A:20:C:H5	2:A:37:PRF:H112	8	1.35
(1,599)	1:A:3:A:H1'	1:A:2:G:H5"	10	1.33
(1,599)	1:A:3:A:H1'	1:A:2:G:H5"	12	1.33
(1,164)	1:A:19:C:H42	2:A:37:PRF:H101	19	1.33
(1,164)	1:A:19:C:H42	2:A:37:PRF:H102	19	1.33
(1,164)	1:A:19:C:H42	2:A:37:PRF:H111	19	1.33
(1,164)	1:A:19:C:H42	2:A:37:PRF:H112	19	1.33
(1,599)	1:A:3:A:H1'	1:A:2:G:H5"	5	1.32
(1,599)	1:A:3:A:H1'	1:A:2:G:H5"	18	1.32
(1,599)	1:A:3:A:H1'	1:A:2:G:H5"	14	1.31
(1,599)	1:A:3:A:H1'	1:A:2:G:H5"	16	1.31
(1,453)	1:A:30:A:H5"	1:A:30:A:H8	12	1.31
(1,164)	1:A:19:C:H42	2:A:37:PRF:H101	13	1.31
(1,164)	1:A:19:C:H42	2:A:37:PRF:H102	13	1.31
(1,164)	1:A:19:C:H42	2:A:37:PRF:H111	13	1.31
(1,164)	1:A:19:C:H42	2:A:37:PRF:H112	13	1.31
(1,453)	1:A:30:A:H5"	1:A:30:A:H8	3	1.3
(1,227)	1:A:20:C:H5	2:A:37:PRF:H101	6	1.3
(1,227)	1:A:20:C:H5	2:A:37:PRF:H102	6	1.3

Continued on next page...

Continued from previous page...

Key	Atom-1	Atom-2	Model ID	Violation (Å)
(1,227)	1:A:20:C:H5	2:A:37:PRF:H111	6	1.3
(1,227)	1:A:20:C:H5	2:A:37:PRF:H112	6	1.3
(1,164)	1:A:19:C:H42	2:A:37:PRF:H101	15	1.3
(1,164)	1:A:19:C:H42	2:A:37:PRF:H102	15	1.3
(1,164)	1:A:19:C:H42	2:A:37:PRF:H111	15	1.3
(1,164)	1:A:19:C:H42	2:A:37:PRF:H112	15	1.3
(1,453)	1:A:30:A:H5"	1:A:30:A:H8	9	1.29
(1,453)	1:A:30:A:H5"	1:A:30:A:H8	8	1.28
(1,227)	1:A:20:C:H5	2:A:37:PRF:H101	14	1.28
(1,227)	1:A:20:C:H5	2:A:37:PRF:H102	14	1.28
(1,227)	1:A:20:C:H5	2:A:37:PRF:H111	14	1.28
(1,227)	1:A:20:C:H5	2:A:37:PRF:H112	14	1.28
(1,453)	1:A:30:A:H5"	1:A:30:A:H8	5	1.27
(1,453)	1:A:30:A:H5"	1:A:30:A:H8	6	1.26
(1,453)	1:A:30:A:H5"	1:A:30:A:H8	14	1.26
(1,227)	1:A:20:C:H5	2:A:37:PRF:H101	3	1.26
(1,227)	1:A:20:C:H5	2:A:37:PRF:H102	3	1.26
(1,227)	1:A:20:C:H5	2:A:37:PRF:H111	3	1.26
(1,227)	1:A:20:C:H5	2:A:37:PRF:H112	3	1.26
(1,227)	1:A:20:C:H5	2:A:37:PRF:H101	11	1.26
(1,227)	1:A:20:C:H5	2:A:37:PRF:H102	11	1.26
(1,227)	1:A:20:C:H5	2:A:37:PRF:H111	11	1.26
(1,227)	1:A:20:C:H5	2:A:37:PRF:H112	11	1.26
(1,164)	1:A:19:C:H42	2:A:37:PRF:H101	8	1.26
(1,164)	1:A:19:C:H42	2:A:37:PRF:H102	8	1.26
(1,164)	1:A:19:C:H42	2:A:37:PRF:H111	8	1.26
(1,164)	1:A:19:C:H42	2:A:37:PRF:H112	8	1.26
(1,164)	1:A:19:C:H42	2:A:37:PRF:H101	20	1.26
(1,164)	1:A:19:C:H42	2:A:37:PRF:H102	20	1.26
(1,164)	1:A:19:C:H42	2:A:37:PRF:H111	20	1.26
(1,164)	1:A:19:C:H42	2:A:37:PRF:H112	20	1.26
(1,453)	1:A:30:A:H5"	1:A:30:A:H8	4	1.25
(1,453)	1:A:30:A:H5"	1:A:30:A:H8	10	1.25
(1,227)	1:A:20:C:H5	2:A:37:PRF:H101	7	1.25
(1,227)	1:A:20:C:H5	2:A:37:PRF:H102	7	1.25
(1,227)	1:A:20:C:H5	2:A:37:PRF:H111	7	1.25
(1,227)	1:A:20:C:H5	2:A:37:PRF:H112	7	1.25
(1,227)	1:A:20:C:H5	2:A:37:PRF:H101	1	1.24
(1,227)	1:A:20:C:H5	2:A:37:PRF:H102	1	1.24
(1,227)	1:A:20:C:H5	2:A:37:PRF:H111	1	1.24
(1,227)	1:A:20:C:H5	2:A:37:PRF:H112	1	1.24
(1,164)	1:A:19:C:H42	2:A:37:PRF:H101	5	1.24

Continued on next page...

Continued from previous page...

Key	Atom-1	Atom-2	Model ID	Violation (Å)
(1,164)	1:A:19:C:H42	2:A:37:PRF:H102	5	1.24
(1,164)	1:A:19:C:H42	2:A:37:PRF:H111	5	1.24
(1,164)	1:A:19:C:H42	2:A:37:PRF:H112	5	1.24
(1,164)	1:A:19:C:H42	2:A:37:PRF:H101	7	1.24
(1,164)	1:A:19:C:H42	2:A:37:PRF:H102	7	1.24
(1,164)	1:A:19:C:H42	2:A:37:PRF:H111	7	1.24
(1,164)	1:A:19:C:H42	2:A:37:PRF:H112	7	1.24
(1,164)	1:A:19:C:H42	2:A:37:PRF:H101	14	1.24
(1,164)	1:A:19:C:H42	2:A:37:PRF:H102	14	1.24
(1,164)	1:A:19:C:H42	2:A:37:PRF:H111	14	1.24
(1,164)	1:A:19:C:H42	2:A:37:PRF:H112	14	1.24
(1,164)	1:A:19:C:H42	2:A:37:PRF:H101	2	1.22
(1,164)	1:A:19:C:H42	2:A:37:PRF:H102	2	1.22
(1,164)	1:A:19:C:H42	2:A:37:PRF:H111	2	1.22
(1,164)	1:A:19:C:H42	2:A:37:PRF:H112	2	1.22
(1,257)	1:A:21:C:H5"	1:A:20:C:H2'	14	1.21
(1,227)	1:A:20:C:H5	2:A:37:PRF:H101	16	1.2
(1,227)	1:A:20:C:H5	2:A:37:PRF:H102	16	1.2
(1,227)	1:A:20:C:H5	2:A:37:PRF:H111	16	1.2
(1,227)	1:A:20:C:H5	2:A:37:PRF:H112	16	1.2
(1,100)	1:A:16:A:H5'	1:A:15:U:H2'	20	1.19
(1,99)	1:A:16:A:H5'	1:A:15:U:H1'	5	1.18
(1,227)	1:A:20:C:H5	2:A:37:PRF:H101	9	1.18
(1,227)	1:A:20:C:H5	2:A:37:PRF:H102	9	1.18
(1,227)	1:A:20:C:H5	2:A:37:PRF:H111	9	1.18
(1,227)	1:A:20:C:H5	2:A:37:PRF:H112	9	1.18
(1,164)	1:A:19:C:H42	2:A:37:PRF:H101	4	1.18
(1,164)	1:A:19:C:H42	2:A:37:PRF:H102	4	1.18
(1,164)	1:A:19:C:H42	2:A:37:PRF:H111	4	1.18
(1,164)	1:A:19:C:H42	2:A:37:PRF:H112	4	1.18
(1,164)	1:A:19:C:H42	2:A:37:PRF:H101	10	1.18
(1,164)	1:A:19:C:H42	2:A:37:PRF:H102	10	1.18
(1,164)	1:A:19:C:H42	2:A:37:PRF:H111	10	1.18
(1,164)	1:A:19:C:H42	2:A:37:PRF:H112	10	1.18
(1,164)	1:A:19:C:H42	2:A:37:PRF:H101	18	1.18
(1,164)	1:A:19:C:H42	2:A:37:PRF:H102	18	1.18
(1,164)	1:A:19:C:H42	2:A:37:PRF:H111	18	1.18
(1,164)	1:A:19:C:H42	2:A:37:PRF:H112	18	1.18
(1,164)	1:A:19:C:H42	2:A:37:PRF:H101	11	1.16
(1,164)	1:A:19:C:H42	2:A:37:PRF:H102	11	1.16
(1,164)	1:A:19:C:H42	2:A:37:PRF:H111	11	1.16
(1,164)	1:A:19:C:H42	2:A:37:PRF:H112	11	1.16

Continued on next page...

Continued from previous page...

Key	Atom-1	Atom-2	Model ID	Violation (Å)
(1,99)	1:A:16:A:H5'	1:A:15:U:H1'	20	1.15
(1,164)	1:A:19:C:H42	2:A:37:PRF:H101	16	1.15
(1,164)	1:A:19:C:H42	2:A:37:PRF:H102	16	1.15
(1,164)	1:A:19:C:H42	2:A:37:PRF:H111	16	1.15
(1,164)	1:A:19:C:H42	2:A:37:PRF:H112	16	1.15
(1,257)	1:A:21:C:H5"	1:A:20:C:H2'	11	1.14
(1,227)	1:A:20:C:H5	2:A:37:PRF:H101	10	1.14
(1,227)	1:A:20:C:H5	2:A:37:PRF:H102	10	1.14
(1,227)	1:A:20:C:H5	2:A:37:PRF:H111	10	1.14
(1,227)	1:A:20:C:H5	2:A:37:PRF:H112	10	1.14
(1,257)	1:A:21:C:H5"	1:A:20:C:H2'	1	1.13
(1,164)	1:A:19:C:H42	2:A:37:PRF:H101	9	1.12
(1,164)	1:A:19:C:H42	2:A:37:PRF:H102	9	1.12
(1,164)	1:A:19:C:H42	2:A:37:PRF:H111	9	1.12
(1,164)	1:A:19:C:H42	2:A:37:PRF:H112	9	1.12
(1,453)	1:A:30:A:H5"	1:A:30:A:H8	19	1.11
(1,257)	1:A:21:C:H5"	1:A:20:C:H2'	2	1.11
(1,257)	1:A:21:C:H5"	1:A:20:C:H2'	8	1.11
(1,257)	1:A:21:C:H5"	1:A:20:C:H2'	20	1.11
(1,99)	1:A:16:A:H5'	1:A:15:U:H1'	13	1.1
(1,257)	1:A:21:C:H5"	1:A:20:C:H2'	19	1.1
(1,227)	1:A:20:C:H5	2:A:37:PRF:H101	4	1.1
(1,227)	1:A:20:C:H5	2:A:37:PRF:H102	4	1.1
(1,227)	1:A:20:C:H5	2:A:37:PRF:H111	4	1.1
(1,227)	1:A:20:C:H5	2:A:37:PRF:H112	4	1.1
(1,164)	1:A:19:C:H42	2:A:37:PRF:H101	1	1.1
(1,164)	1:A:19:C:H42	2:A:37:PRF:H102	1	1.1
(1,164)	1:A:19:C:H42	2:A:37:PRF:H111	1	1.1
(1,164)	1:A:19:C:H42	2:A:37:PRF:H112	1	1.1
(1,164)	1:A:19:C:H42	2:A:37:PRF:H101	6	1.1
(1,164)	1:A:19:C:H42	2:A:37:PRF:H102	6	1.1
(1,164)	1:A:19:C:H42	2:A:37:PRF:H111	6	1.1
(1,164)	1:A:19:C:H42	2:A:37:PRF:H112	6	1.1
(1,257)	1:A:21:C:H5"	1:A:20:C:H2'	3	1.09
(1,257)	1:A:21:C:H5"	1:A:20:C:H2'	10	1.09
(1,257)	1:A:21:C:H5"	1:A:20:C:H2'	16	1.08
(1,257)	1:A:21:C:H5"	1:A:20:C:H2'	18	1.08
(1,99)	1:A:16:A:H5'	1:A:15:U:H1'	17	1.07
(1,453)	1:A:30:A:H5"	1:A:30:A:H8	2	1.06
(1,453)	1:A:30:A:H5"	1:A:30:A:H8	7	1.06
(1,257)	1:A:21:C:H5"	1:A:20:C:H2'	7	1.06
(1,257)	1:A:21:C:H5"	1:A:20:C:H2'	13	1.06

Continued on next page...

Continued from previous page...

Key	Atom-1	Atom-2	Model ID	Violation (Å)
(1,257)	1:A:21:C:H5"	1:A:20:C:H2'	4	1.05
(1,257)	1:A:21:C:H5"	1:A:20:C:H2'	9	1.05
(1,257)	1:A:21:C:H5"	1:A:20:C:H2'	6	1.04
(1,99)	1:A:16:A:H5'	1:A:15:U:H1'	9	1.03
(1,555)	1:A:35:A:H5"	1:A:35:A:H8	15	1.02
(1,257)	1:A:21:C:H5"	1:A:20:C:H2'	5	1.02
(1,257)	1:A:21:C:H5"	1:A:20:C:H2'	12	1.02
(1,257)	1:A:21:C:H5"	1:A:20:C:H2'	17	1.02
(1,172)	1:A:19:C:H5	2:A:37:PRF:H101	17	1.02
(1,172)	1:A:19:C:H5	2:A:37:PRF:H102	17	1.02
(1,172)	1:A:19:C:H5	2:A:37:PRF:H111	17	1.02
(1,172)	1:A:19:C:H5	2:A:37:PRF:H112	17	1.02
(1,555)	1:A:35:A:H5"	1:A:35:A:H8	1	1.01
(1,555)	1:A:35:A:H5"	1:A:35:A:H8	2	1.01
(1,555)	1:A:35:A:H5"	1:A:35:A:H8	6	1.01
(1,555)	1:A:35:A:H5"	1:A:35:A:H8	18	1.01
(1,555)	1:A:35:A:H5"	1:A:35:A:H8	19	1.01
(1,257)	1:A:21:C:H5"	1:A:20:C:H2'	15	1.01
(1,164)	1:A:19:C:H42	2:A:37:PRF:H101	3	1.01
(1,164)	1:A:19:C:H42	2:A:37:PRF:H102	3	1.01
(1,164)	1:A:19:C:H42	2:A:37:PRF:H111	3	1.01
(1,164)	1:A:19:C:H42	2:A:37:PRF:H112	3	1.01
(1,100)	1:A:16:A:H5'	1:A:15:U:H2'	5	1.01
(1,555)	1:A:35:A:H5"	1:A:35:A:H8	4	1.0
(1,555)	1:A:35:A:H5"	1:A:35:A:H8	5	1.0
(1,555)	1:A:35:A:H5"	1:A:35:A:H8	7	1.0
(1,555)	1:A:35:A:H5"	1:A:35:A:H8	9	1.0
(1,555)	1:A:35:A:H5"	1:A:35:A:H8	10	0.99
(1,164)	1:A:19:C:H42	2:A:37:PRF:H101	12	0.99
(1,164)	1:A:19:C:H42	2:A:37:PRF:H102	12	0.99
(1,164)	1:A:19:C:H42	2:A:37:PRF:H111	12	0.99
(1,164)	1:A:19:C:H42	2:A:37:PRF:H112	12	0.99
(1,597)	1:A:3:A:H1'	1:A:1:G:H5'	8	0.96
(1,597)	1:A:3:A:H1'	1:A:1:G:H5'	9	0.96
(1,597)	1:A:3:A:H1'	1:A:1:G:H5'	1	0.95
(1,597)	1:A:3:A:H1'	1:A:1:G:H5'	19	0.94
(1,597)	1:A:3:A:H1'	1:A:1:G:H5'	6	0.93
(1,297)	1:A:22:U:H5"	1:A:22:U:H3'	17	0.93
(1,172)	1:A:19:C:H5	2:A:37:PRF:H101	15	0.93
(1,172)	1:A:19:C:H5	2:A:37:PRF:H102	15	0.93
(1,172)	1:A:19:C:H5	2:A:37:PRF:H111	15	0.93
(1,172)	1:A:19:C:H5	2:A:37:PRF:H112	15	0.93

Continued on next page...

Continued from previous page...

Key	Atom-1	Atom-2	Model ID	Violation (Å)
(1,172)	1:A:19:C:H5	2:A:37:PRF:H101	19	0.92
(1,172)	1:A:19:C:H5	2:A:37:PRF:H102	19	0.92
(1,172)	1:A:19:C:H5	2:A:37:PRF:H111	19	0.92
(1,172)	1:A:19:C:H5	2:A:37:PRF:H112	19	0.92
(1,597)	1:A:3:A:H1'	1:A:1:G:H5'	4	0.91
(1,453)	1:A:30:A:H5"	1:A:30:A:H8	11	0.91
(1,172)	1:A:19:C:H5	2:A:37:PRF:H101	13	0.91
(1,172)	1:A:19:C:H5	2:A:37:PRF:H102	13	0.91
(1,172)	1:A:19:C:H5	2:A:37:PRF:H111	13	0.91
(1,172)	1:A:19:C:H5	2:A:37:PRF:H112	13	0.91
(1,99)	1:A:16:A:H5'	1:A:15:U:H1'	15	0.9
(1,555)	1:A:35:A:H5"	1:A:35:A:H8	3	0.9
(1,297)	1:A:22:U:H5"	1:A:22:U:H3'	18	0.9
(1,172)	1:A:19:C:H5	2:A:37:PRF:H101	8	0.9
(1,172)	1:A:19:C:H5	2:A:37:PRF:H102	8	0.9
(1,172)	1:A:19:C:H5	2:A:37:PRF:H111	8	0.9
(1,172)	1:A:19:C:H5	2:A:37:PRF:H112	8	0.9
(1,297)	1:A:22:U:H5"	1:A:22:U:H3'	1	0.89
(1,297)	1:A:22:U:H5"	1:A:22:U:H3'	5	0.89
(1,297)	1:A:22:U:H5"	1:A:22:U:H3'	8	0.89
(1,297)	1:A:22:U:H5"	1:A:22:U:H3'	9	0.89
(1,297)	1:A:22:U:H5"	1:A:22:U:H3'	11	0.89
(1,297)	1:A:22:U:H5"	1:A:22:U:H3'	19	0.89
(1,172)	1:A:19:C:H5	2:A:37:PRF:H101	14	0.89
(1,172)	1:A:19:C:H5	2:A:37:PRF:H102	14	0.89
(1,172)	1:A:19:C:H5	2:A:37:PRF:H111	14	0.89
(1,172)	1:A:19:C:H5	2:A:37:PRF:H112	14	0.89
(1,172)	1:A:19:C:H5	2:A:37:PRF:H101	20	0.89
(1,172)	1:A:19:C:H5	2:A:37:PRF:H102	20	0.89
(1,172)	1:A:19:C:H5	2:A:37:PRF:H111	20	0.89
(1,172)	1:A:19:C:H5	2:A:37:PRF:H112	20	0.89
(1,297)	1:A:22:U:H5"	1:A:22:U:H3'	6	0.88
(1,297)	1:A:22:U:H5"	1:A:22:U:H3'	20	0.88
(1,172)	1:A:19:C:H5	2:A:37:PRF:H101	7	0.88
(1,172)	1:A:19:C:H5	2:A:37:PRF:H102	7	0.88
(1,172)	1:A:19:C:H5	2:A:37:PRF:H111	7	0.88
(1,172)	1:A:19:C:H5	2:A:37:PRF:H112	7	0.88
(1,112)	1:A:17:U:H5"	1:A:16:A:H8	9	0.88
(1,172)	1:A:19:C:H5	2:A:37:PRF:H101	2	0.87
(1,172)	1:A:19:C:H5	2:A:37:PRF:H102	2	0.87
(1,172)	1:A:19:C:H5	2:A:37:PRF:H111	2	0.87
(1,172)	1:A:19:C:H5	2:A:37:PRF:H112	2	0.87

Continued on next page...

Continued from previous page...

Key	Atom-1	Atom-2	Model ID	Violation (Å)
(1,100)	1:A:16:A:H5'	1:A:15:U:H2'	13	0.87
(1,100)	1:A:16:A:H5'	1:A:15:U:H2'	17	0.87
(1,99)	1:A:16:A:H5'	1:A:15:U:H1'	8	0.86
(1,555)	1:A:35:A:H5"	1:A:35:A:H8	13	0.86
(1,555)	1:A:35:A:H5"	1:A:35:A:H8	17	0.86
(1,297)	1:A:22:U:H5"	1:A:22:U:H3'	14	0.86
(1,172)	1:A:19:C:H5	2:A:37:PRF:H101	5	0.86
(1,172)	1:A:19:C:H5	2:A:37:PRF:H102	5	0.86
(1,172)	1:A:19:C:H5	2:A:37:PRF:H111	5	0.86
(1,172)	1:A:19:C:H5	2:A:37:PRF:H112	5	0.86
(1,297)	1:A:22:U:H5"	1:A:22:U:H3'	2	0.85
(1,99)	1:A:16:A:H5'	1:A:15:U:H1'	19	0.84
(1,297)	1:A:22:U:H5"	1:A:22:U:H3'	3	0.84
(1,297)	1:A:22:U:H5"	1:A:22:U:H3'	12	0.84
(1,172)	1:A:19:C:H5	2:A:37:PRF:H101	18	0.84
(1,172)	1:A:19:C:H5	2:A:37:PRF:H102	18	0.84
(1,172)	1:A:19:C:H5	2:A:37:PRF:H111	18	0.84
(1,172)	1:A:19:C:H5	2:A:37:PRF:H112	18	0.84
(1,99)	1:A:16:A:H5'	1:A:15:U:H1'	7	0.83
(1,555)	1:A:35:A:H5"	1:A:35:A:H8	14	0.83
(1,453)	1:A:30:A:H5"	1:A:30:A:H8	20	0.83
(1,297)	1:A:22:U:H5"	1:A:22:U:H3'	4	0.83
(1,172)	1:A:19:C:H5	2:A:37:PRF:H101	10	0.83
(1,172)	1:A:19:C:H5	2:A:37:PRF:H102	10	0.83
(1,172)	1:A:19:C:H5	2:A:37:PRF:H111	10	0.83
(1,172)	1:A:19:C:H5	2:A:37:PRF:H112	10	0.83
(1,555)	1:A:35:A:H5"	1:A:35:A:H8	16	0.82
(1,555)	1:A:35:A:H5"	1:A:35:A:H8	20	0.82
(1,100)	1:A:16:A:H5'	1:A:15:U:H2'	9	0.82
(1,99)	1:A:16:A:H5'	1:A:15:U:H1'	4	0.81
(1,100)	1:A:16:A:H5'	1:A:15:U:H2'	12	0.81
(1,172)	1:A:19:C:H5	2:A:37:PRF:H101	11	0.8
(1,172)	1:A:19:C:H5	2:A:37:PRF:H102	11	0.8
(1,172)	1:A:19:C:H5	2:A:37:PRF:H111	11	0.8
(1,172)	1:A:19:C:H5	2:A:37:PRF:H112	11	0.8
(1,453)	1:A:30:A:H5"	1:A:30:A:H8	1	0.79
(1,297)	1:A:22:U:H5"	1:A:22:U:H3'	10	0.79
(1,297)	1:A:22:U:H5"	1:A:22:U:H3'	15	0.79
(1,306)	1:A:23:C:H1'	1:A:27:A:H61	6	0.78
(1,306)	1:A:23:C:H1'	1:A:27:A:H62	6	0.78
(1,172)	1:A:19:C:H5	2:A:37:PRF:H101	6	0.78
(1,172)	1:A:19:C:H5	2:A:37:PRF:H102	6	0.78

Continued on next page...

Continued from previous page...

Key	Atom-1	Atom-2	Model ID	Violation (Å)
(1,172)	1:A:19:C:H5	2:A:37:PRF:H111	6	0.78
(1,172)	1:A:19:C:H5	2:A:37:PRF:H112	6	0.78
(1,172)	1:A:19:C:H5	2:A:37:PRF:H101	9	0.78
(1,172)	1:A:19:C:H5	2:A:37:PRF:H102	9	0.78
(1,172)	1:A:19:C:H5	2:A:37:PRF:H111	9	0.78
(1,172)	1:A:19:C:H5	2:A:37:PRF:H112	9	0.78
(1,172)	1:A:19:C:H5	2:A:37:PRF:H101	16	0.78
(1,172)	1:A:19:C:H5	2:A:37:PRF:H102	16	0.78
(1,172)	1:A:19:C:H5	2:A:37:PRF:H111	16	0.78
(1,172)	1:A:19:C:H5	2:A:37:PRF:H112	16	0.78
(1,421)	1:A:29:A:H5'	1:A:29:A:H1'	9	0.77
(1,306)	1:A:23:C:H1'	1:A:27:A:H61	5	0.77
(1,306)	1:A:23:C:H1'	1:A:27:A:H62	5	0.77
(1,172)	1:A:19:C:H5	2:A:37:PRF:H101	4	0.77
(1,172)	1:A:19:C:H5	2:A:37:PRF:H102	4	0.77
(1,172)	1:A:19:C:H5	2:A:37:PRF:H111	4	0.77
(1,172)	1:A:19:C:H5	2:A:37:PRF:H112	4	0.77
(1,306)	1:A:23:C:H1'	1:A:27:A:H61	1	0.76
(1,306)	1:A:23:C:H1'	1:A:27:A:H62	1	0.76
(1,721)	1:A:8:U:H5"	1:A:8:U:H6	19	0.75
(1,453)	1:A:30:A:H5"	1:A:30:A:H8	16	0.75
(1,172)	1:A:19:C:H5	2:A:37:PRF:H101	1	0.75
(1,172)	1:A:19:C:H5	2:A:37:PRF:H102	1	0.75
(1,172)	1:A:19:C:H5	2:A:37:PRF:H111	1	0.75
(1,172)	1:A:19:C:H5	2:A:37:PRF:H112	1	0.75
(1,306)	1:A:23:C:H1'	1:A:27:A:H61	11	0.74
(1,306)	1:A:23:C:H1'	1:A:27:A:H62	11	0.74
(1,306)	1:A:23:C:H1'	1:A:27:A:H61	13	0.74
(1,306)	1:A:23:C:H1'	1:A:27:A:H62	13	0.74
(1,306)	1:A:23:C:H1'	1:A:27:A:H61	18	0.74
(1,306)	1:A:23:C:H1'	1:A:27:A:H62	18	0.74
(1,297)	1:A:22:U:H5"	1:A:22:U:H3'	13	0.74
(1,297)	1:A:22:U:H5"	1:A:22:U:H3'	16	0.74
(1,297)	1:A:22:U:H5"	1:A:22:U:H3'	7	0.73
(1,99)	1:A:16:A:H5'	1:A:15:U:H1'	18	0.72
(1,555)	1:A:35:A:H5"	1:A:35:A:H8	8	0.7
(1,453)	1:A:30:A:H5"	1:A:30:A:H8	18	0.7
(1,172)	1:A:19:C:H5	2:A:37:PRF:H101	3	0.7
(1,172)	1:A:19:C:H5	2:A:37:PRF:H102	3	0.7
(1,172)	1:A:19:C:H5	2:A:37:PRF:H111	3	0.7
(1,172)	1:A:19:C:H5	2:A:37:PRF:H112	3	0.7
(2,13)	1:A:31:A:N6	2:A:37:PRF:H91	13	0.69

Continued on next page...

Continued from previous page...

Key	Atom-1	Atom-2	Model ID	Violation (Å)
(1,594)	2:A:37:PRF:H91	1:A:32:A:H61	11	0.69
(1,306)	1:A:23:C:H1'	1:A:27:A:H61	2	0.69
(1,306)	1:A:23:C:H1'	1:A:27:A:H62	2	0.69
(1,306)	1:A:23:C:H1'	1:A:27:A:H61	15	0.68
(1,306)	1:A:23:C:H1'	1:A:27:A:H62	15	0.68
(1,172)	1:A:19:C:H5	2:A:37:PRF:H101	12	0.67
(1,172)	1:A:19:C:H5	2:A:37:PRF:H102	12	0.67
(1,172)	1:A:19:C:H5	2:A:37:PRF:H111	12	0.67
(1,172)	1:A:19:C:H5	2:A:37:PRF:H112	12	0.67
(1,594)	2:A:37:PRF:H91	1:A:32:A:H61	13	0.66
(1,594)	2:A:37:PRF:H91	1:A:32:A:H61	1	0.65
(1,594)	2:A:37:PRF:H91	1:A:32:A:H61	16	0.65
(1,453)	1:A:30:A:H5"	1:A:30:A:H8	17	0.65
(1,100)	1:A:16:A:H5'	1:A:15:U:H2'	15	0.65
(1,421)	1:A:29:A:H5'	1:A:29:A:H1'	1	0.64
(1,100)	1:A:16:A:H5'	1:A:15:U:H2'	1	0.64
(1,100)	1:A:16:A:H5'	1:A:15:U:H2'	8	0.64
(1,100)	1:A:16:A:H5'	1:A:15:U:H2'	16	0.64
(1,421)	1:A:29:A:H5'	1:A:29:A:H1'	17	0.63
(1,421)	1:A:29:A:H5'	1:A:29:A:H1'	5	0.62
(1,594)	2:A:37:PRF:H91	1:A:32:A:H61	15	0.61
(1,99)	1:A:16:A:H5'	1:A:15:U:H1'	6	0.6
(1,594)	2:A:37:PRF:H91	1:A:32:A:H61	10	0.6
(1,594)	2:A:37:PRF:H91	1:A:32:A:H61	14	0.6
(1,555)	1:A:35:A:H5"	1:A:35:A:H8	11	0.6
(1,555)	1:A:35:A:H5"	1:A:35:A:H8	12	0.6
(1,421)	1:A:29:A:H5'	1:A:29:A:H1'	6	0.6
(1,421)	1:A:29:A:H5'	1:A:29:A:H1'	15	0.6
(1,421)	1:A:29:A:H5'	1:A:29:A:H1'	16	0.6
(1,100)	1:A:16:A:H5'	1:A:15:U:H2'	7	0.6
(1,99)	1:A:16:A:H5'	1:A:15:U:H1'	2	0.59
(1,594)	2:A:37:PRF:H91	1:A:32:A:H61	17	0.59
(1,421)	1:A:29:A:H5'	1:A:29:A:H1'	4	0.59
(1,594)	2:A:37:PRF:H91	1:A:32:A:H61	4	0.58
(1,421)	1:A:29:A:H5'	1:A:29:A:H1'	13	0.58
(1,421)	1:A:29:A:H5'	1:A:29:A:H1'	20	0.58
(1,112)	1:A:17:U:H5"	1:A:16:A:H8	15	0.58
(1,100)	1:A:16:A:H5'	1:A:15:U:H2'	19	0.58
(1,99)	1:A:16:A:H5'	1:A:15:U:H1'	12	0.57
(1,594)	2:A:37:PRF:H91	1:A:32:A:H61	7	0.57
(1,428)	1:A:2:G:H3'	1:A:1:G:H5'	13	0.57
(2,13)	1:A:31:A:N6	2:A:37:PRF:H91	15	0.56

Continued on next page...

Continued from previous page...

Key	Atom-1	Atom-2	Model ID	Violation (Å)
(1,594)	2:A:37:PRF:H91	1:A:32:A:H61	2	0.56
(1,594)	2:A:37:PRF:H91	1:A:32:A:H61	8	0.56
(1,594)	2:A:37:PRF:H91	1:A:32:A:H61	18	0.56
(1,428)	1:A:2:G:H3'	1:A:1:G:H5'	15	0.56
(1,421)	1:A:29:A:H5'	1:A:29:A:H1'	3	0.56
(1,112)	1:A:17:U:H5"	1:A:16:A:H8	5	0.56
(1,99)	1:A:16:A:H5'	1:A:15:U:H1'	10	0.55
(1,690)	1:A:7:G:H21	2:A:37:PRF:H91	4	0.55
(1,594)	2:A:37:PRF:H91	1:A:32:A:H61	5	0.55
(1,594)	2:A:37:PRF:H91	1:A:32:A:H61	9	0.55
(1,421)	1:A:29:A:H5'	1:A:29:A:H1'	2	0.55
(1,421)	1:A:29:A:H5'	1:A:29:A:H1'	19	0.55
(1,306)	1:A:23:C:H1'	1:A:27:A:H61	12	0.55
(1,306)	1:A:23:C:H1'	1:A:27:A:H62	12	0.55
(1,594)	2:A:37:PRF:H91	1:A:32:A:H61	19	0.54
(1,428)	1:A:2:G:H3'	1:A:1:G:H5'	3	0.54
(1,421)	1:A:29:A:H5'	1:A:29:A:H1'	10	0.54
(1,306)	1:A:23:C:H1'	1:A:27:A:H61	3	0.54
(1,306)	1:A:23:C:H1'	1:A:27:A:H62	3	0.54
(1,306)	1:A:23:C:H1'	1:A:27:A:H61	14	0.54
(1,306)	1:A:23:C:H1'	1:A:27:A:H62	14	0.54
(1,594)	2:A:37:PRF:H91	1:A:32:A:H61	6	0.53
(1,594)	2:A:37:PRF:H91	1:A:32:A:H61	12	0.53
(1,100)	1:A:16:A:H5'	1:A:15:U:H2'	4	0.53
(1,680)	1:A:6:G:H5"	1:A:6:G:H8	5	0.52
(1,594)	2:A:37:PRF:H91	1:A:32:A:H61	3	0.52
(1,428)	1:A:2:G:H3'	1:A:1:G:H5'	12	0.52
(1,428)	1:A:2:G:H3'	1:A:1:G:H5'	16	0.52
(1,421)	1:A:29:A:H5'	1:A:29:A:H1'	18	0.52
(1,428)	1:A:2:G:H3'	1:A:1:G:H5'	10	0.51
(1,421)	1:A:29:A:H5'	1:A:29:A:H1'	8	0.51
(1,306)	1:A:23:C:H1'	1:A:27:A:H61	8	0.51
(1,306)	1:A:23:C:H1'	1:A:27:A:H62	8	0.51
(1,113)	1:A:17:U:H5'	1:A:17:U:H1'	11	0.51
(1,428)	1:A:2:G:H3'	1:A:1:G:H5'	17	0.5
(1,428)	1:A:2:G:H3'	1:A:1:G:H5'	20	0.5
(1,421)	1:A:29:A:H5'	1:A:29:A:H1'	7	0.5
(1,421)	1:A:29:A:H5'	1:A:29:A:H1'	11	0.5
(1,113)	1:A:17:U:H5'	1:A:17:U:H1'	1	0.5
(1,113)	1:A:17:U:H5'	1:A:17:U:H1'	4	0.5
(1,112)	1:A:17:U:H5"	1:A:16:A:H8	8	0.5
(1,680)	1:A:6:G:H5"	1:A:6:G:H8	12	0.49

Continued on next page...

Continued from previous page...

Key	Atom-1	Atom-2	Model ID	Violation (Å)
(1,594)	2:A:37:PRF:H91	1:A:32:A:H61	20	0.49
(1,428)	1:A:2:G:H3'	1:A:1:G:H5'	5	0.49
(1,428)	1:A:2:G:H3'	1:A:1:G:H5'	7	0.49
(1,428)	1:A:2:G:H3'	1:A:1:G:H5'	18	0.49
(1,113)	1:A:17:U:H5'	1:A:17:U:H1'	13	0.49
(1,112)	1:A:17:U:H5"	1:A:16:A:H8	20	0.49
(1,99)	1:A:16:A:H5'	1:A:15:U:H1'	3	0.48
(1,99)	1:A:16:A:H5'	1:A:15:U:H1'	11	0.48
(1,680)	1:A:6:G:H5"	1:A:6:G:H8	18	0.48
(1,306)	1:A:23:C:H1'	1:A:27:A:H61	19	0.48
(1,306)	1:A:23:C:H1'	1:A:27:A:H62	19	0.48
(1,113)	1:A:17:U:H5'	1:A:17:U:H1'	14	0.48
(1,113)	1:A:17:U:H5'	1:A:17:U:H1'	19	0.48
(1,112)	1:A:17:U:H5"	1:A:16:A:H8	3	0.48
(1,680)	1:A:6:G:H5"	1:A:6:G:H8	20	0.47
(1,421)	1:A:29:A:H5'	1:A:29:A:H1'	12	0.47
(1,113)	1:A:17:U:H5'	1:A:17:U:H1'	6	0.47
(1,113)	1:A:17:U:H5'	1:A:17:U:H1'	18	0.47
(1,680)	1:A:6:G:H5"	1:A:6:G:H8	6	0.46
(1,113)	1:A:17:U:H5'	1:A:17:U:H1'	2	0.46
(1,690)	1:A:7:G:H21	2:A:37:PRF:H91	16	0.45
(1,690)	1:A:7:G:H21	2:A:37:PRF:H91	18	0.45
(1,428)	1:A:2:G:H3'	1:A:1:G:H5'	11	0.45
(1,421)	1:A:29:A:H5'	1:A:29:A:H1'	14	0.45
(1,306)	1:A:23:C:H1'	1:A:27:A:H61	10	0.45
(1,306)	1:A:23:C:H1'	1:A:27:A:H62	10	0.45
(1,113)	1:A:17:U:H5'	1:A:17:U:H1'	3	0.45
(1,113)	1:A:17:U:H5'	1:A:17:U:H1'	10	0.45
(1,100)	1:A:16:A:H5'	1:A:15:U:H2'	14	0.45
(1,162)	1:A:19:C:H41	2:A:37:PRF:H101	17	0.44
(1,162)	1:A:19:C:H41	2:A:37:PRF:H102	17	0.44
(1,162)	1:A:19:C:H41	2:A:37:PRF:H111	17	0.44
(1,162)	1:A:19:C:H41	2:A:37:PRF:H112	17	0.44
(1,113)	1:A:17:U:H5'	1:A:17:U:H1'	7	0.44
(1,113)	1:A:17:U:H5'	1:A:17:U:H1'	12	0.44
(1,113)	1:A:17:U:H5'	1:A:17:U:H1'	16	0.44
(1,113)	1:A:17:U:H5'	1:A:17:U:H1'	17	0.44
(1,100)	1:A:16:A:H5'	1:A:15:U:H2'	18	0.44
(1,690)	1:A:7:G:H21	2:A:37:PRF:H91	11	0.43
(1,690)	1:A:7:G:H21	2:A:37:PRF:H91	14	0.43
(1,428)	1:A:2:G:H3'	1:A:1:G:H5'	2	0.43
(1,428)	1:A:2:G:H3'	1:A:1:G:H5'	14	0.43

Continued on next page...

Continued from previous page...

Key	Atom-1	Atom-2	Model ID	Violation (Å)
(1,99)	1:A:16:A:H5'	1:A:15:U:H1'	16	0.42
(1,733)	1:A:13:G:H2'	1:A:18:A:N1	20	0.42
(1,733)	1:A:13:G:H21	1:A:18:A:N1	20	0.42
(1,733)	1:A:13:G:H22	1:A:18:A:N1	20	0.42
(1,113)	1:A:17:U:H5'	1:A:17:U:H1'	5	0.42
(1,113)	1:A:17:U:H5'	1:A:17:U:H1'	20	0.41
(1,733)	1:A:13:G:H2'	1:A:18:A:N1	12	0.4
(1,733)	1:A:13:G:H21	1:A:18:A:N1	12	0.4
(1,733)	1:A:13:G:H22	1:A:18:A:N1	12	0.4
(1,690)	1:A:7:G:H21	2:A:37:PRF:H91	8	0.4
(1,680)	1:A:6:G:H5"	1:A:6:G:H8	14	0.4
(1,99)	1:A:16:A:H5'	1:A:15:U:H1'	1	0.39
(1,733)	1:A:13:G:H2'	1:A:18:A:N1	18	0.39
(1,733)	1:A:13:G:H21	1:A:18:A:N1	18	0.39
(1,733)	1:A:13:G:H22	1:A:18:A:N1	18	0.39
(1,690)	1:A:7:G:H21	2:A:37:PRF:H91	17	0.39
(1,651)	1:A:4:G:H5"	1:A:4:G:H8	16	0.39
(1,306)	1:A:23:C:H1'	1:A:27:A:H61	4	0.39
(1,306)	1:A:23:C:H1'	1:A:27:A:H62	4	0.39
(1,113)	1:A:17:U:H5'	1:A:17:U:H1'	15	0.39
(1,100)	1:A:16:A:H5'	1:A:15:U:H2'	11	0.39
(1,733)	1:A:13:G:H2'	1:A:18:A:N1	5	0.38
(1,733)	1:A:13:G:H21	1:A:18:A:N1	5	0.38
(1,733)	1:A:13:G:H22	1:A:18:A:N1	5	0.38
(1,733)	1:A:13:G:H2'	1:A:18:A:N1	9	0.38
(1,733)	1:A:13:G:H21	1:A:18:A:N1	9	0.38
(1,733)	1:A:13:G:H22	1:A:18:A:N1	9	0.38
(1,680)	1:A:6:G:H5"	1:A:6:G:H8	2	0.38
(1,651)	1:A:4:G:H5"	1:A:4:G:H8	19	0.38
(1,113)	1:A:17:U:H5'	1:A:17:U:H1'	8	0.38
(1,112)	1:A:17:U:H5"	1:A:16:A:H8	10	0.38
(1,112)	1:A:17:U:H5"	1:A:16:A:H8	18	0.38
(2,13)	1:A:31:A:N6	2:A:37:PRF:H91	9	0.37
(2,13)	1:A:31:A:N6	2:A:37:PRF:H91	16	0.37
(1,733)	1:A:13:G:H2'	1:A:18:A:N1	6	0.37
(1,733)	1:A:13:G:H21	1:A:18:A:N1	6	0.37
(1,733)	1:A:13:G:H22	1:A:18:A:N1	6	0.37
(1,690)	1:A:7:G:H21	2:A:37:PRF:H91	2	0.37
(1,651)	1:A:4:G:H5"	1:A:4:G:H8	9	0.37
(1,651)	1:A:4:G:H5"	1:A:4:G:H8	11	0.37
(1,651)	1:A:4:G:H5"	1:A:4:G:H8	14	0.37
(1,162)	1:A:19:C:H41	2:A:37:PRF:H101	19	0.37

Continued on next page...

Continued from previous page...

Key	Atom-1	Atom-2	Model ID	Violation (Å)
(1,162)	1:A:19:C:H41	2:A:37:PRF:H102	19	0.37
(1,162)	1:A:19:C:H41	2:A:37:PRF:H111	19	0.37
(1,162)	1:A:19:C:H41	2:A:37:PRF:H112	19	0.37
(1,112)	1:A:17:U:H5"	1:A:16:A:H8	12	0.37
(1,733)	1:A:13:G:H2'	1:A:18:A:N1	7	0.36
(1,733)	1:A:13:G:H21	1:A:18:A:N1	7	0.36
(1,733)	1:A:13:G:H22	1:A:18:A:N1	7	0.36
(1,733)	1:A:13:G:H2'	1:A:18:A:N1	15	0.36
(1,733)	1:A:13:G:H21	1:A:18:A:N1	15	0.36
(1,733)	1:A:13:G:H22	1:A:18:A:N1	15	0.36
(1,690)	1:A:7:G:H21	2:A:37:PRF:H91	6	0.36
(1,690)	1:A:7:G:H21	2:A:37:PRF:H91	12	0.36
(1,680)	1:A:6:G:H5"	1:A:6:G:H8	4	0.36
(1,306)	1:A:23:C:H1'	1:A:27:A:H61	9	0.36
(1,306)	1:A:23:C:H1'	1:A:27:A:H62	9	0.36
(1,306)	1:A:23:C:H1'	1:A:27:A:H61	20	0.36
(1,306)	1:A:23:C:H1'	1:A:27:A:H62	20	0.36
(1,112)	1:A:17:U:H5"	1:A:16:A:H8	7	0.36
(2,13)	1:A:31:A:N6	2:A:37:PRF:H91	11	0.35
(2,13)	1:A:31:A:N6	2:A:37:PRF:H91	17	0.35
(2,13)	1:A:31:A:N6	2:A:37:PRF:H91	18	0.35
(1,99)	1:A:16:A:H5'	1:A:15:U:H1'	14	0.35
(1,733)	1:A:13:G:H2'	1:A:18:A:N1	4	0.35
(1,733)	1:A:13:G:H21	1:A:18:A:N1	4	0.35
(1,733)	1:A:13:G:H22	1:A:18:A:N1	4	0.35
(1,733)	1:A:13:G:H2'	1:A:18:A:N1	8	0.35
(1,733)	1:A:13:G:H21	1:A:18:A:N1	8	0.35
(1,733)	1:A:13:G:H22	1:A:18:A:N1	8	0.35
(1,690)	1:A:7:G:H21	2:A:37:PRF:H91	20	0.35
(1,680)	1:A:6:G:H5"	1:A:6:G:H8	1	0.35
(1,651)	1:A:4:G:H5"	1:A:4:G:H8	10	0.35
(1,112)	1:A:17:U:H5"	1:A:16:A:H8	17	0.35
(1,733)	1:A:13:G:H2'	1:A:18:A:N1	2	0.34
(1,733)	1:A:13:G:H21	1:A:18:A:N1	2	0.34
(1,733)	1:A:13:G:H22	1:A:18:A:N1	2	0.34
(1,733)	1:A:13:G:H2'	1:A:18:A:N1	17	0.34
(1,733)	1:A:13:G:H21	1:A:18:A:N1	17	0.34
(1,733)	1:A:13:G:H22	1:A:18:A:N1	17	0.34
(1,690)	1:A:7:G:H21	2:A:37:PRF:H91	19	0.34
(1,651)	1:A:4:G:H5"	1:A:4:G:H8	18	0.34
(1,162)	1:A:19:C:H41	2:A:37:PRF:H101	13	0.34
(1,162)	1:A:19:C:H41	2:A:37:PRF:H102	13	0.34

Continued on next page...

Continued from previous page...

Key	Atom-1	Atom-2	Model ID	Violation (Å)
(1,162)	1:A:19:C:H41	2:A:37:PRF:H111	13	0.34
(1,162)	1:A:19:C:H41	2:A:37:PRF:H112	13	0.34
(1,162)	1:A:19:C:H41	2:A:37:PRF:H101	15	0.34
(1,162)	1:A:19:C:H41	2:A:37:PRF:H102	15	0.34
(1,162)	1:A:19:C:H41	2:A:37:PRF:H111	15	0.34
(1,162)	1:A:19:C:H41	2:A:37:PRF:H112	15	0.34
(1,733)	1:A:13:G:H2'	1:A:18:A:N1	16	0.33
(1,733)	1:A:13:G:H21	1:A:18:A:N1	16	0.33
(1,733)	1:A:13:G:H22	1:A:18:A:N1	16	0.33
(1,690)	1:A:7:G:H21	2:A:37:PRF:H91	7	0.33
(1,680)	1:A:6:G:H5"	1:A:6:G:H8	8	0.33
(1,112)	1:A:17:U:H5"	1:A:16:A:H8	2	0.33
(1,100)	1:A:16:A:H5'	1:A:15:U:H2'	6	0.33
(2,13)	1:A:31:A:N6	2:A:37:PRF:H91	3	0.32
(1,733)	1:A:13:G:H2'	1:A:18:A:N1	10	0.32
(1,733)	1:A:13:G:H21	1:A:18:A:N1	10	0.32
(1,733)	1:A:13:G:H22	1:A:18:A:N1	10	0.32
(1,690)	1:A:7:G:H21	2:A:37:PRF:H91	10	0.32
(1,680)	1:A:6:G:H5"	1:A:6:G:H8	11	0.32
(1,733)	1:A:13:G:H2'	1:A:18:A:N1	19	0.31
(1,733)	1:A:13:G:H21	1:A:18:A:N1	19	0.31
(1,733)	1:A:13:G:H22	1:A:18:A:N1	19	0.31
(1,306)	1:A:23:C:H1'	1:A:27:A:H61	17	0.31
(1,306)	1:A:23:C:H1'	1:A:27:A:H62	17	0.31
(1,162)	1:A:19:C:H41	2:A:37:PRF:H101	2	0.31
(1,162)	1:A:19:C:H41	2:A:37:PRF:H102	2	0.31
(1,162)	1:A:19:C:H41	2:A:37:PRF:H111	2	0.31
(1,162)	1:A:19:C:H41	2:A:37:PRF:H112	2	0.31
(1,162)	1:A:19:C:H41	2:A:37:PRF:H101	20	0.31
(1,162)	1:A:19:C:H41	2:A:37:PRF:H102	20	0.31
(1,162)	1:A:19:C:H41	2:A:37:PRF:H111	20	0.31
(1,162)	1:A:19:C:H41	2:A:37:PRF:H112	20	0.31
(1,112)	1:A:17:U:H5"	1:A:16:A:H8	16	0.31
(1,100)	1:A:16:A:H5'	1:A:15:U:H2'	2	0.31
(1,733)	1:A:13:G:H2'	1:A:18:A:N1	1	0.3
(1,733)	1:A:13:G:H21	1:A:18:A:N1	1	0.3
(1,733)	1:A:13:G:H22	1:A:18:A:N1	1	0.3
(1,430)	1:A:2:G:H3'	1:A:2:G:H5'	8	0.3
(1,162)	1:A:19:C:H41	2:A:37:PRF:H101	8	0.3
(1,162)	1:A:19:C:H41	2:A:37:PRF:H102	8	0.3
(1,162)	1:A:19:C:H41	2:A:37:PRF:H111	8	0.3
(1,162)	1:A:19:C:H41	2:A:37:PRF:H112	8	0.3

Continued on next page...

Continued from previous page...

Key	Atom-1	Atom-2	Model ID	Violation (Å)
(1,113)	1:A:17:U:H5'	1:A:17:U:H1'	9	0.3
(1,733)	1:A:13:G:H2'	1:A:18:A:N1	14	0.29
(1,733)	1:A:13:G:H21	1:A:18:A:N1	14	0.29
(1,733)	1:A:13:G:H22	1:A:18:A:N1	14	0.29
(1,690)	1:A:7:G:H21	2:A:37:PRF:H91	1	0.29
(1,680)	1:A:6:G:H5"	1:A:6:G:H8	3	0.29
(1,430)	1:A:2:G:H3'	1:A:2:G:H5'	19	0.29
(1,296)	1:A:22:U:H5	1:A:21:C:HO2'	16	0.29
(1,296)	1:A:22:U:H5'	1:A:21:C:HO2'	16	0.29
(1,296)	1:A:22:U:H5"	1:A:21:C:HO2'	16	0.29
(1,162)	1:A:19:C:H41	2:A:37:PRF:H101	5	0.29
(1,162)	1:A:19:C:H41	2:A:37:PRF:H102	5	0.29
(1,162)	1:A:19:C:H41	2:A:37:PRF:H111	5	0.29
(1,162)	1:A:19:C:H41	2:A:37:PRF:H112	5	0.29
(1,162)	1:A:19:C:H41	2:A:37:PRF:H101	18	0.29
(1,162)	1:A:19:C:H41	2:A:37:PRF:H102	18	0.29
(1,162)	1:A:19:C:H41	2:A:37:PRF:H111	18	0.29
(1,162)	1:A:19:C:H41	2:A:37:PRF:H112	18	0.29
(1,733)	1:A:13:G:H2'	1:A:18:A:N1	3	0.28
(1,733)	1:A:13:G:H21	1:A:18:A:N1	3	0.28
(1,733)	1:A:13:G:H22	1:A:18:A:N1	3	0.28
(1,680)	1:A:6:G:H5"	1:A:6:G:H8	7	0.28
(1,651)	1:A:4:G:H5"	1:A:4:G:H8	6	0.28
(1,733)	1:A:13:G:H2'	1:A:18:A:N1	13	0.27
(1,733)	1:A:13:G:H21	1:A:18:A:N1	13	0.27
(1,733)	1:A:13:G:H22	1:A:18:A:N1	13	0.27
(1,690)	1:A:7:G:H21	2:A:37:PRF:H91	9	0.27
(1,690)	1:A:7:G:H21	2:A:37:PRF:H91	13	0.27
(1,680)	1:A:6:G:H5"	1:A:6:G:H8	17	0.27
(1,430)	1:A:2:G:H3'	1:A:2:G:H5'	1	0.27
(1,296)	1:A:22:U:H5	1:A:21:C:HO2'	7	0.27
(1,296)	1:A:22:U:H5'	1:A:21:C:HO2'	7	0.27
(1,296)	1:A:22:U:H5"	1:A:21:C:HO2'	7	0.27
(1,162)	1:A:19:C:H41	2:A:37:PRF:H101	7	0.27
(1,162)	1:A:19:C:H41	2:A:37:PRF:H102	7	0.27
(1,162)	1:A:19:C:H41	2:A:37:PRF:H111	7	0.27
(1,162)	1:A:19:C:H41	2:A:37:PRF:H112	7	0.27
(1,690)	1:A:7:G:H21	2:A:37:PRF:H91	5	0.26
(1,680)	1:A:6:G:H5"	1:A:6:G:H8	9	0.26
(1,651)	1:A:4:G:H5"	1:A:4:G:H8	1	0.26
(1,651)	1:A:4:G:H5"	1:A:4:G:H8	5	0.26
(1,651)	1:A:4:G:H5"	1:A:4:G:H8	17	0.26

Continued on next page...

Continued from previous page...

Key	Atom-1	Atom-2	Model ID	Violation (Å)
(1,430)	1:A:2:G:H3'	1:A:2:G:H5'	6	0.26
(1,100)	1:A:16:A:H5'	1:A:15:U:H2'	10	0.26
(2,13)	1:A:31:A:N6	2:A:37:PRF:H91	2	0.25
(2,13)	1:A:31:A:N6	2:A:37:PRF:H91	4	0.25
(1,690)	1:A:7:G:H21	2:A:37:PRF:H91	3	0.25
(1,733)	1:A:13:G:H2'	1:A:18:A:N1	11	0.24
(1,733)	1:A:13:G:H21	1:A:18:A:N1	11	0.24
(1,733)	1:A:13:G:H22	1:A:18:A:N1	11	0.24
(1,680)	1:A:6:G:H5"	1:A:6:G:H8	16	0.24
(1,430)	1:A:2:G:H3'	1:A:2:G:H5'	9	0.24
(1,422)	1:A:29:A:H5"	1:A:29:A:H8	4	0.24
(1,162)	1:A:19:C:H41	2:A:37:PRF:H101	14	0.24
(1,162)	1:A:19:C:H41	2:A:37:PRF:H102	14	0.24
(1,162)	1:A:19:C:H41	2:A:37:PRF:H111	14	0.24
(1,162)	1:A:19:C:H41	2:A:37:PRF:H112	14	0.24
(1,680)	1:A:6:G:H5"	1:A:6:G:H8	10	0.23
(1,430)	1:A:2:G:H3'	1:A:2:G:H5'	4	0.23
(2,13)	1:A:31:A:N6	2:A:37:PRF:H91	6	0.22
(2,13)	1:A:31:A:N6	2:A:37:PRF:H91	14	0.22
(1,680)	1:A:6:G:H5"	1:A:6:G:H8	19	0.22
(2,13)	1:A:31:A:N6	2:A:37:PRF:H91	20	0.21
(1,651)	1:A:4:G:H5"	1:A:4:G:H8	3	0.21
(2,13)	1:A:31:A:N6	2:A:37:PRF:H91	5	0.2
(1,651)	1:A:4:G:H5"	1:A:4:G:H8	4	0.2
(1,651)	1:A:4:G:H5"	1:A:4:G:H8	7	0.2
(1,223)	1:A:20:C:H5"	1:A:19:C:H2'	14	0.2
(1,112)	1:A:17:U:H5"	1:A:16:A:H8	6	0.2
(2,13)	1:A:31:A:N6	2:A:37:PRF:H91	1	0.19
(1,422)	1:A:29:A:H5"	1:A:29:A:H8	14	0.19
(1,162)	1:A:19:C:H41	2:A:37:PRF:H101	11	0.19
(1,162)	1:A:19:C:H41	2:A:37:PRF:H102	11	0.19
(1,162)	1:A:19:C:H41	2:A:37:PRF:H111	11	0.19
(1,162)	1:A:19:C:H41	2:A:37:PRF:H112	11	0.19
(1,162)	1:A:19:C:H41	2:A:37:PRF:H101	16	0.19
(1,162)	1:A:19:C:H41	2:A:37:PRF:H102	16	0.19
(1,162)	1:A:19:C:H41	2:A:37:PRF:H111	16	0.19
(1,162)	1:A:19:C:H41	2:A:37:PRF:H112	16	0.19
(1,100)	1:A:16:A:H5'	1:A:15:U:H2'	3	0.19
(2,13)	1:A:31:A:N6	2:A:37:PRF:H91	7	0.18
(1,680)	1:A:6:G:H5"	1:A:6:G:H8	15	0.18
(1,651)	1:A:4:G:H5"	1:A:4:G:H8	20	0.18
(1,162)	1:A:19:C:H41	2:A:37:PRF:H101	4	0.18

Continued on next page...

Continued from previous page...

Key	Atom-1	Atom-2	Model ID	Violation (Å)
(1,162)	1:A:19:C:H41	2:A:37:PRF:H102	4	0.18
(1,162)	1:A:19:C:H41	2:A:37:PRF:H111	4	0.18
(1,162)	1:A:19:C:H41	2:A:37:PRF:H112	4	0.18
(1,162)	1:A:19:C:H41	2:A:37:PRF:H101	10	0.18
(1,162)	1:A:19:C:H41	2:A:37:PRF:H102	10	0.18
(1,162)	1:A:19:C:H41	2:A:37:PRF:H111	10	0.18
(1,162)	1:A:19:C:H41	2:A:37:PRF:H112	10	0.18
(1,680)	1:A:6:G:H5"	1:A:6:G:H8	13	0.17
(1,162)	1:A:19:C:H41	2:A:37:PRF:H101	6	0.17
(1,162)	1:A:19:C:H41	2:A:37:PRF:H102	6	0.17
(1,162)	1:A:19:C:H41	2:A:37:PRF:H111	6	0.17
(1,162)	1:A:19:C:H41	2:A:37:PRF:H112	6	0.17
(1,112)	1:A:17:U:H5"	1:A:16:A:H8	19	0.17
(1,537)	1:A:34:U:H5"	1:A:18:A:H2	3	0.16
(1,52)	1:A:14:U:H5'	1:A:14:U:H6	20	0.16
(1,422)	1:A:29:A:H5"	1:A:29:A:H8	3	0.16
(1,651)	1:A:4:G:H5"	1:A:4:G:H8	12	0.15
(1,537)	1:A:34:U:H5"	1:A:18:A:H2	14	0.15
(1,422)	1:A:29:A:H5"	1:A:29:A:H8	20	0.15
(2,13)	1:A:31:A:N6	2:A:37:PRF:H91	10	0.14
(2,13)	1:A:31:A:N6	2:A:37:PRF:H91	19	0.14
(1,727)	1:A:9:U:H4'	1:A:8:U:H5	15	0.14
(1,71)	1:A:15:U:H6	1:A:15:U:H4'	11	0.14
(1,71)	1:A:15:U:H6	1:A:15:U:H4'	14	0.14
(1,514)	1:A:34:U:H1'	1:A:14:U:H6	20	0.14
(1,240)	1:A:21:C:H2'	1:A:21:C:HO2'	4	0.14
(1,240)	1:A:21:C:H2'	1:A:21:C:HO2'	8	0.14
(1,240)	1:A:21:C:H2'	1:A:21:C:HO2'	12	0.14
(1,240)	1:A:21:C:H2'	1:A:21:C:HO2'	15	0.14
(1,240)	1:A:21:C:H2'	1:A:21:C:HO2'	16	0.14
(1,182)	1:A:1:G:H2'	1:A:3:A:H1'	12	0.14
(1,182)	1:A:1:G:H2'	1:A:3:A:H1'	16	0.14
(1,112)	1:A:17:U:H5"	1:A:16:A:H8	14	0.14
(1,71)	1:A:15:U:H6	1:A:15:U:H4'	1	0.13
(1,71)	1:A:15:U:H6	1:A:15:U:H4'	8	0.13
(1,71)	1:A:15:U:H6	1:A:15:U:H4'	12	0.13
(1,709)	1:A:8:U:H2'	1:A:10:C:H6	19	0.13
(1,629)	1:A:4:G:H1'	1:A:25:A:H61	19	0.13
(1,629)	1:A:4:G:H1'	1:A:25:A:H62	19	0.13
(1,51)	1:A:14:U:H5"	1:A:14:U:H6	20	0.13
(1,240)	1:A:21:C:H2'	1:A:21:C:HO2'	1	0.13
(1,240)	1:A:21:C:H2'	1:A:21:C:HO2'	2	0.13

Continued on next page...

Continued from previous page...

Key	Atom-1	Atom-2	Model ID	Violation (Å)
(1,240)	1:A:21:C:H2'	1:A:21:C:HO2'	3	0.13
(1,240)	1:A:21:C:H2'	1:A:21:C:HO2'	5	0.13
(1,240)	1:A:21:C:H2'	1:A:21:C:HO2'	6	0.13
(1,240)	1:A:21:C:H2'	1:A:21:C:HO2'	7	0.13
(1,240)	1:A:21:C:H2'	1:A:21:C:HO2'	9	0.13
(1,240)	1:A:21:C:H2'	1:A:21:C:HO2'	10	0.13
(1,240)	1:A:21:C:H2'	1:A:21:C:HO2'	11	0.13
(1,240)	1:A:21:C:H2'	1:A:21:C:HO2'	13	0.13
(1,240)	1:A:21:C:H2'	1:A:21:C:HO2'	17	0.13
(1,240)	1:A:21:C:H2'	1:A:21:C:HO2'	18	0.13
(1,240)	1:A:21:C:H2'	1:A:21:C:HO2'	19	0.13
(1,240)	1:A:21:C:H2'	1:A:21:C:HO2'	20	0.13
(1,190)	1:A:1:G:H4'	1:A:3:A:H1'	18	0.13
(1,182)	1:A:1:G:H2'	1:A:3:A:H1'	5	0.13
(1,182)	1:A:1:G:H2'	1:A:3:A:H1'	10	0.13
(1,182)	1:A:1:G:H2'	1:A:3:A:H1'	13	0.13
(1,182)	1:A:1:G:H2'	1:A:3:A:H1'	14	0.13
(1,182)	1:A:1:G:H2'	1:A:3:A:H1'	17	0.13
(1,182)	1:A:1:G:H2'	1:A:3:A:H1'	18	0.13
(1,162)	1:A:19:C:H41	2:A:37:PRF:H101	9	0.13
(1,162)	1:A:19:C:H41	2:A:37:PRF:H102	9	0.13
(1,162)	1:A:19:C:H41	2:A:37:PRF:H111	9	0.13
(1,162)	1:A:19:C:H41	2:A:37:PRF:H112	9	0.13
(1,112)	1:A:17:U:H5"	1:A:16:A:H8	13	0.13
(1,71)	1:A:15:U:H6	1:A:15:U:H4'	2	0.12
(1,71)	1:A:15:U:H6	1:A:15:U:H4'	6	0.12
(1,71)	1:A:15:U:H6	1:A:15:U:H4'	7	0.12
(1,71)	1:A:15:U:H6	1:A:15:U:H4'	10	0.12
(1,71)	1:A:15:U:H6	1:A:15:U:H4'	13	0.12
(1,71)	1:A:15:U:H6	1:A:15:U:H4'	15	0.12
(1,71)	1:A:15:U:H6	1:A:15:U:H4'	19	0.12
(1,71)	1:A:15:U:H6	1:A:15:U:H4'	20	0.12
(1,651)	1:A:4:G:H5"	1:A:4:G:H8	8	0.12
(1,629)	1:A:4:G:H1'	1:A:25:A:H61	18	0.12
(1,629)	1:A:4:G:H1'	1:A:25:A:H62	18	0.12
(1,422)	1:A:29:A:H5"	1:A:29:A:H8	18	0.12
(1,42)	1:A:13:G:H3'	1:A:18:A:H61	20	0.12
(1,396)	1:A:28:A:H2'	1:A:27:A:H1'	8	0.12
(1,338)	1:A:24:U:H4'	1:A:24:U:H1'	8	0.12
(1,338)	1:A:24:U:H4'	1:A:24:U:H1'	13	0.12
(1,338)	1:A:24:U:H4'	1:A:24:U:H1'	15	0.12
(1,338)	1:A:24:U:H4'	1:A:24:U:H1'	17	0.12

Continued on next page...

Continued from previous page...

Key	Atom-1	Atom-2	Model ID	Violation (Å)
(1,332)	1:A:24:U:H2'	1:A:23:C:H2'	2	0.12
(1,332)	1:A:24:U:H2'	1:A:23:C:H2'	3	0.12
(1,332)	1:A:24:U:H2'	1:A:23:C:H2'	5	0.12
(1,332)	1:A:24:U:H2'	1:A:23:C:H2'	6	0.12
(1,332)	1:A:24:U:H2'	1:A:23:C:H2'	13	0.12
(1,332)	1:A:24:U:H2'	1:A:23:C:H2'	16	0.12
(1,240)	1:A:21:C:H2'	1:A:21:C:HO2'	14	0.12
(1,190)	1:A:1:G:H4'	1:A:3:A:H1'	14	0.12
(1,182)	1:A:1:G:H2'	1:A:3:A:H1'	2	0.12
(1,182)	1:A:1:G:H2'	1:A:3:A:H1'	3	0.12
(1,182)	1:A:1:G:H2'	1:A:3:A:H1'	7	0.12
(1,182)	1:A:1:G:H2'	1:A:3:A:H1'	11	0.12
(1,182)	1:A:1:G:H2'	1:A:3:A:H1'	15	0.12
(1,182)	1:A:1:G:H2'	1:A:3:A:H1'	20	0.12
(1,160)	1:A:19:C:H3'	1:A:19:C:H1'	5	0.12
(1,149)	1:A:19:C:H1'	1:A:18:A:H2	12	0.12
(1,110)	1:A:17:U:H4'	1:A:17:U:H1'	9	0.12
(1,110)	1:A:17:U:H4'	1:A:17:U:H1'	15	0.12
(1,727)	1:A:9:U:H4'	1:A:8:U:H5	10	0.11
(1,71)	1:A:15:U:H6	1:A:15:U:H4'	3	0.11
(1,71)	1:A:15:U:H6	1:A:15:U:H4'	5	0.11
(1,71)	1:A:15:U:H6	1:A:15:U:H4'	16	0.11
(1,645)	1:A:4:G:H3'	1:A:4:G:H1'	18	0.11
(1,645)	1:A:4:G:H3'	1:A:4:G:H1'	19	0.11
(1,64)	1:A:15:U:H3'	1:A:16:A:H8	11	0.11
(1,634)	1:A:4:G:H1'	1:A:5:A:H8	13	0.11
(1,634)	1:A:4:G:H1'	1:A:5:A:H8	16	0.11
(1,629)	1:A:4:G:H1'	1:A:25:A:H61	14	0.11
(1,629)	1:A:4:G:H1'	1:A:25:A:H62	14	0.11
(1,532)	1:A:34:U:H4'	1:A:12:A:H2	5	0.11
(1,362)	1:A:26:U:H2'	1:A:26:U:H6	10	0.11
(1,362)	1:A:26:U:H2'	1:A:26:U:H6	17	0.11
(1,362)	1:A:26:U:H2'	1:A:26:U:H6	19	0.11
(1,338)	1:A:24:U:H4'	1:A:24:U:H1'	10	0.11
(1,338)	1:A:24:U:H4'	1:A:24:U:H1'	14	0.11
(1,338)	1:A:24:U:H4'	1:A:24:U:H1'	19	0.11
(1,338)	1:A:24:U:H4'	1:A:24:U:H1'	20	0.11
(1,332)	1:A:24:U:H2'	1:A:23:C:H2'	1	0.11
(1,332)	1:A:24:U:H2'	1:A:23:C:H2'	4	0.11
(1,332)	1:A:24:U:H2'	1:A:23:C:H2'	7	0.11
(1,332)	1:A:24:U:H2'	1:A:23:C:H2'	9	0.11
(1,332)	1:A:24:U:H2'	1:A:23:C:H2'	11	0.11

Continued on next page...

Continued from previous page...

Key	Atom-1	Atom-2	Model ID	Violation (Å)
(1,332)	1:A:24:U:H2'	1:A:23:C:H2'	12	0.11
(1,332)	1:A:24:U:H2'	1:A:23:C:H2'	15	0.11
(1,332)	1:A:24:U:H2'	1:A:23:C:H2'	18	0.11
(1,332)	1:A:24:U:H2'	1:A:23:C:H2'	20	0.11
(1,190)	1:A:1:G:H4'	1:A:3:A:H1'	2	0.11
(1,190)	1:A:1:G:H4'	1:A:3:A:H1'	3	0.11
(1,190)	1:A:1:G:H4'	1:A:3:A:H1'	7	0.11
(1,190)	1:A:1:G:H4'	1:A:3:A:H1'	10	0.11
(1,190)	1:A:1:G:H4'	1:A:3:A:H1'	11	0.11
(1,190)	1:A:1:G:H4'	1:A:3:A:H1'	13	0.11
(1,190)	1:A:1:G:H4'	1:A:3:A:H1'	15	0.11
(1,190)	1:A:1:G:H4'	1:A:3:A:H1'	17	0.11
(1,190)	1:A:1:G:H4'	1:A:3:A:H1'	20	0.11
(1,160)	1:A:19:C:H3'	1:A:19:C:H1'	16	0.11
(1,110)	1:A:17:U:H4'	1:A:17:U:H1'	8	0.11

10 Dihedral-angle violation analysis (i)

10.1 Summary of dihedral-angle violations (i)

The following table provides the summary of dihedral-angle violations in different dihedral-angle types. Violations less than 1° are not included in the calculation.

Angle type	Count	%[1]	Violated[3]			Consistently Violated[4]		
			Count	%[2]	%[1]	Count	%[2]	%[1]
NU2	10	2.6	1	10.0	0.3	0	0.0	0.0
BETA	24	6.2	3	12.5	0.8	0	0.0	0.0
CHI	36	9.3	3	8.3	0.8	0	0.0	0.0
ZETA	8	2.1	0	0.0	0.0	0	0.0	0.0
GAMMA	10	2.6	0	0.0	0.0	0	0.0	0.0
ALPHA	8	2.1	0	0.0	0.0	0	0.0	0.0
DELTA	36	9.3	3	8.3	0.8	1	2.8	0.3
.	234	60.5	36	15.4	9.3	36	15.4	9.3
EPSILON	21	5.4	0	0.0	0.0	0	0.0	0.0
Total	387	100.0	46	11.9	11.9	37	9.6	9.6

[1] percentage calculated with respect to total number of dihedral-angle restraints, [2] percentage calculated with respect to number of restraints in a particular dihedral-angle type, [3] violated in at least one model, [4] violated in all the models

10.1.1 Bar chart : Distribution of dihedral-angles and violations (i)

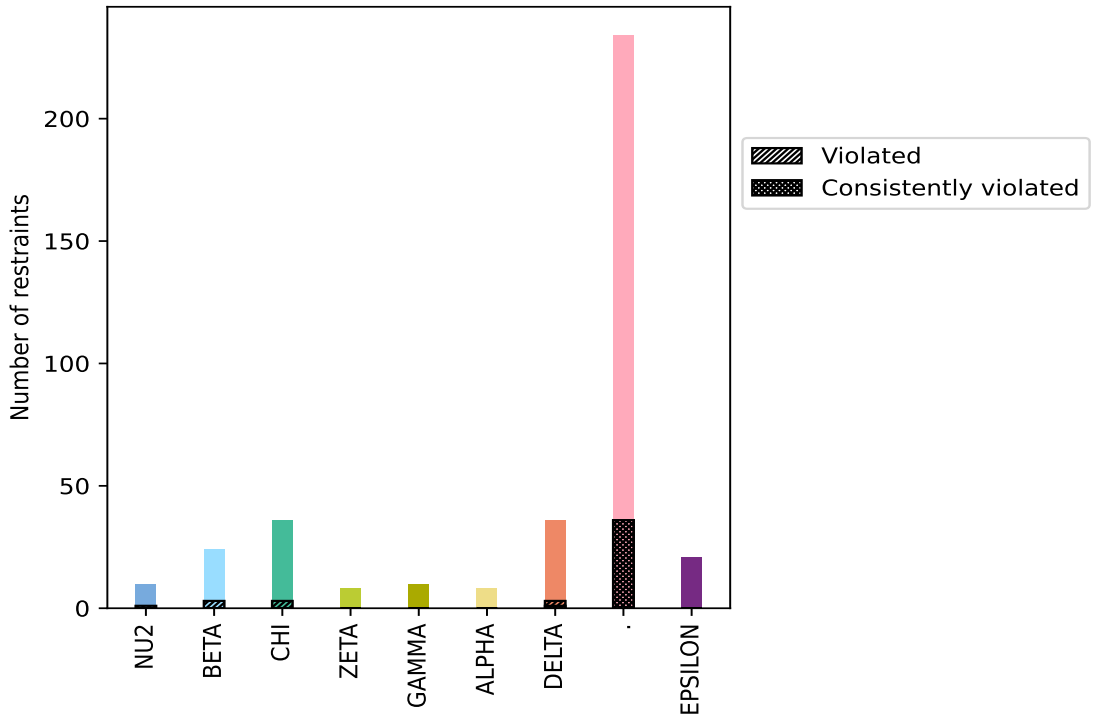

Violated and consistently violated restraints are shown using different hatch patterns in their respective categories

10.2 Dihedral-angle violation statistics for each model (i)

The following table provides the dihedral-angle violation statistics for each model in the ensemble. Violations less than 1° are not included in the statistics.

Model ID	Number of violations										Mean (°)	Max (°)	SD (°)	Median (°)
	NU2	BETA	CHI	ZETA	GAMMA	ALPHA	DELTA	.	EPSILON	Total				
1	1	2	0	0	0	0	2	36	0	41	106.66	121.8	39.19	121.2
2	1	1	0	0	0	0	1	36	0	39	112.06	121.8	31.89	121.2
3	1	0	1	0	0	0	2	36	0	40	109.29	121.9	35.91	121.2
4	1	1	0	0	0	0	2	36	0	40	109.32	121.8	35.87	121.2
5	1	0	1	0	0	0	1	36	0	39	112.12	121.9	31.75	121.3
6	0	1	1	0	0	0	1	36	0	39	112.05	121.9	31.92	121.2
7	1	0	0	0	0	0	1	36	0	38	114.97	121.6	26.71	121.3
8	1	1	0	0	0	0	2	36	0	40	109.31	121.9	35.9	121.2
9	1	0	0	0	0	0	2	36	0	39	112.08	121.9	31.86	121.2
10	1	0	0	0	0	0	2	36	0	39	112.11	121.9	31.9	121.3
11	1	0	0	0	0	0	1	36	0	38	115.0	121.9	26.62	121.2
12	1	0	1	0	0	0	2	36	0	40	109.32	121.8	35.86	121.2
13	1	1	1	0	0	0	1	36	0	40	110.14	121.7	33.67	121.2
14	1	1	0	0	0	0	2	36	0	40	109.32	121.8	35.92	121.3
15	1	2	1	0	0	0	1	36	0	41	107.04	121.7	38.2	121.2
16	0	0	0	0	0	0	1	36	0	37	118.07	121.7	19.38	121.3
17	1	0	2	0	0	0	2	36	0	41	106.68	121.9	39.15	121.2
18	0	0	0	0	0	0	3	36	0	39	112.09	122.1	31.87	121.2
19	0	1	1	0	0	0	2	36	0	40	109.31	121.9	35.89	121.2
20	1	1	0	0	0	0	2	36	0	40	109.39	121.9	35.77	121.3

10.2.1 Bar graph : Dihedral violation statistics for each model (i)

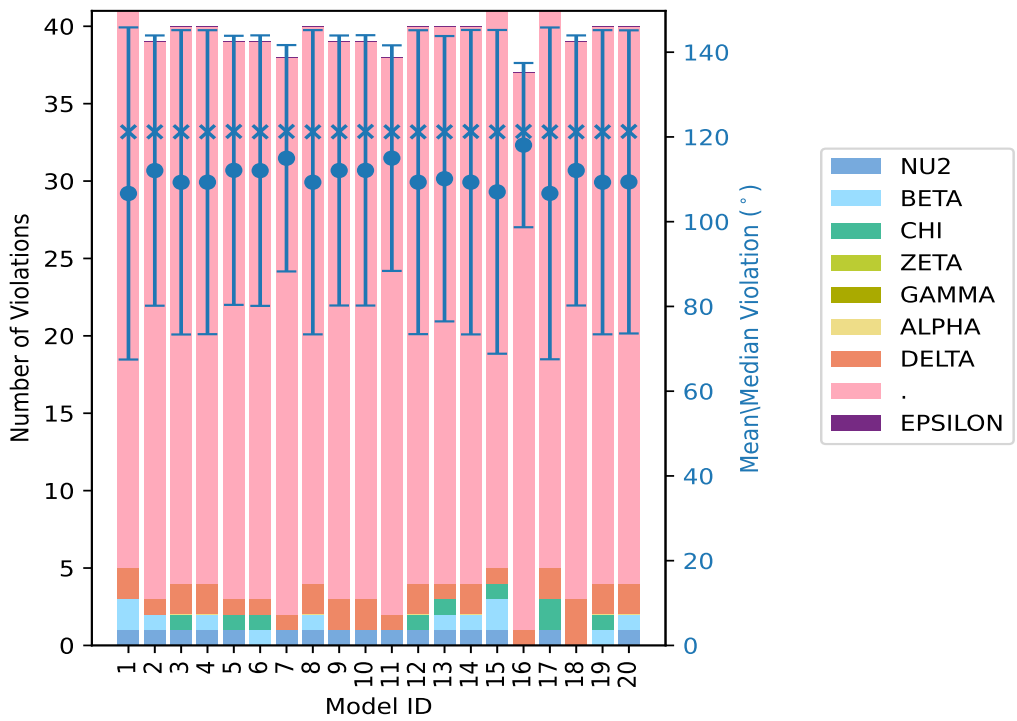

The mean(dot),median(x) and the standard deviation are shown in blue with respect to the y axis on the right

10.3 Dihedral-angle violation statistics for the ensemble (i)

Violation analysis may find that some restraints are violated in very few models and some are violated in most of models. The following table provides this information as number of violated restraints for a given fraction of ensemble.

Number of violated restraints										Fraction of the ensemble	
NU2	BETA	CHI	ZETA	GAMMA	ALPHA	DELTA	.	EPSILON	Total	Count[1]	%
0	1	0	0	0	0	0	0	0	1	1	5.0
0	0	1	0	0	0	0	0	0	1	2	10.0
0	1	1	0	0	0	0	0	0	2	3	15.0
0	0	1	0	0	0	1	0	0	2	4	20.0
0	0	0	0	0	0	0	0	0	0	5	25.0
0	0	0	0	0	0	0	0	0	0	6	30.0
0	0	0	0	0	0	0	0	0	0	7	35.0
0	1	0	0	0	0	0	0	0	1	8	40.0
0	0	0	0	0	0	1	0	0	1	9	45.0
0	0	0	0	0	0	0	0	0	0	10	50.0
0	0	0	0	0	0	0	0	0	0	11	55.0
0	0	0	0	0	0	0	0	0	0	12	60.0
0	0	0	0	0	0	0	0	0	0	13	65.0
0	0	0	0	0	0	0	0	0	0	14	70.0
0	0	0	0	0	0	0	0	0	0	15	75.0

Continued on next page...

Continued from previous page...

Number of violated restraints										Fraction of the ensemble	
NU2	BETA	CHI	ZETA	GAMMA	ALPHA	DELTA	.	EPSILON	Total	Count[1]	%
1	0	0	0	0	0	0	0	0	1	16	80.0
0	0	0	0	0	0	0	0	0	0	17	85.0
0	0	0	0	0	0	0	0	0	0	18	90.0
0	0	0	0	0	0	0	0	0	0	19	95.0
0	0	0	0	0	0	1	36	0	37	20	100.0

[1] Number of models with violations

10.3.1 Bar graph : Dihedral-angle Violation statistics for the ensemble (i)

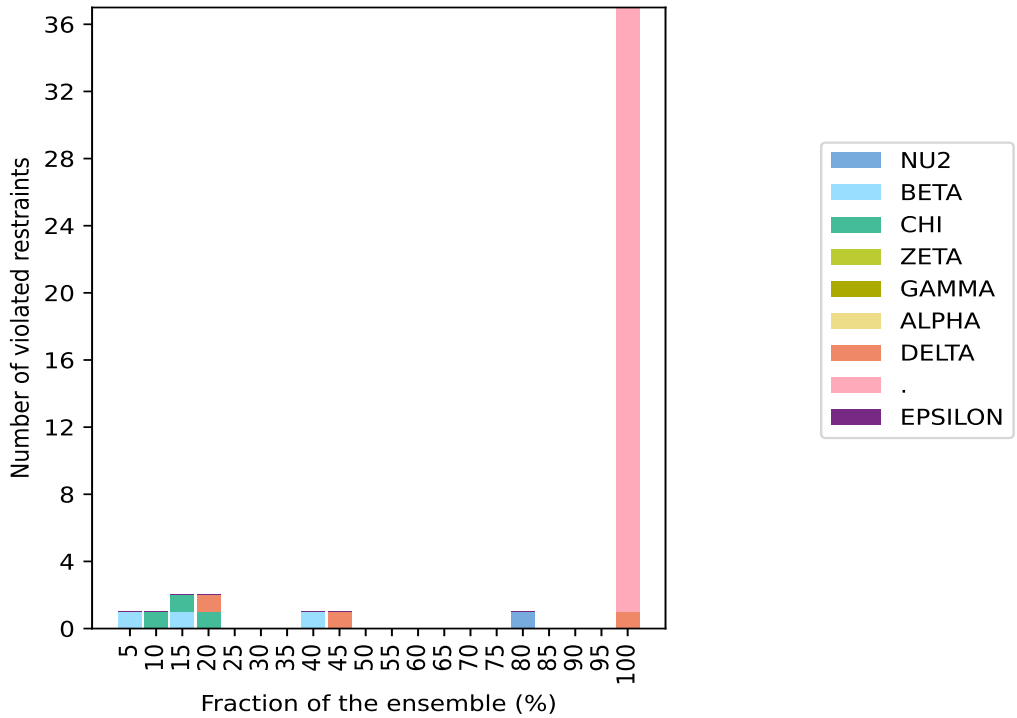

10.4 Most violated dihedral-angle restraints in the ensemble (i)

10.4.1 Histogram : Distribution of mean dihedral-angle violations (i)

The following histogram shows the distribution of the average value of the violation. The average is calculated for each restraint that is violated in more than one model over all the violated models in the ensemble

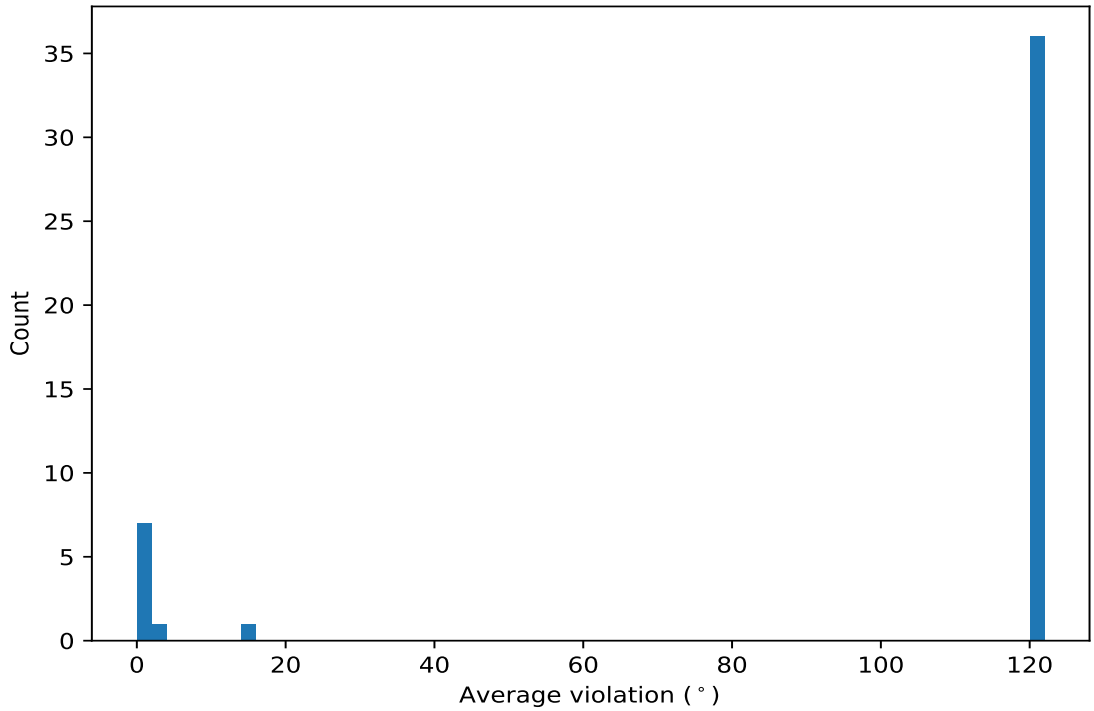

10.4.2 Table: Most violated dihedral-angle restraints (i)

The following table provides the mean and the standard deviation of the violation for each restraint sorted by number of violated models and the mean value. The Key (restraint list ID, restraint ID) is the unique identifier for a given restraint.

Key	Atom-1	Atom-2	Atom-3	Atom-4	Models[1]	Mean	SD[2]	Median
(1,303)	1:A:22:U:C4'	1:A:22:U:O5'	1:A:22:U:H5"	1:A:22:U:H5'	20	121.82	0.1	121.8
(1,308)	1:A:27:A:C4'	1:A:27:A:O5'	1:A:27:A:H5"	1:A:27:A:H5'	20	121.58	0.19	121.6
(1,299)	1:A:18:A:C4'	1:A:18:A:O5'	1:A:18:A:H5"	1:A:18:A:H5'	20	121.5	0.11	121.5
(1,230)	1:A:13:G:C4'	1:A:13:G:O5'	1:A:13:G:H5"	1:A:13:G:H5'	20	121.48	0.12	121.5
(1,307)	1:A:26:U:C4'	1:A:26:U:O5'	1:A:26:U:H5"	1:A:26:U:H5'	20	121.39	0.16	121.4
(1,305)	1:A:24:U:C4'	1:A:24:U:O5'	1:A:24:U:H5"	1:A:24:U:H5'	20	121.36	0.05	121.4
(1,310)	1:A:29:A:C4'	1:A:29:A:O5'	1:A:29:A:H5"	1:A:29:A:H5'	20	121.33	0.12	121.4
(1,298)	1:A:17:U:C4'	1:A:17:U:O5'	1:A:17:U:H5"	1:A:17:U:H5'	20	121.33	0.13	121.3
(1,312)	1:A:31:A:C4'	1:A:31:A:O5'	1:A:31:A:H5"	1:A:31:A:H5'	20	121.32	0.06	121.3
(1,333)	1:A:36:A:C4'	1:A:36:A:O5'	1:A:36:A:H5"	1:A:36:A:H5'	20	121.32	0.11	121.3
(1,232)	1:A:15:U:C4'	1:A:15:U:O5'	1:A:15:U:H5"	1:A:15:U:H5'	20	121.3	0.06	121.3
(1,311)	1:A:30:A:C4'	1:A:30:A:O5'	1:A:30:A:H5"	1:A:30:A:H5'	20	121.3	0.06	121.3
(1,304)	1:A:23:C:C4'	1:A:23:C:O5'	1:A:23:C:H5"	1:A:23:C:H5'	20	121.3	0.05	121.3
(1,227)	1:A:10:C:C4'	1:A:10:C:O5'	1:A:10:C:H5"	1:A:10:C:H5'	20	121.29	0.09	121.3
(1,300)	1:A:19:C:C4'	1:A:19:C:O5'	1:A:19:C:H5"	1:A:19:C:H5'	20	121.29	0.04	121.3
(1,219)	1:A:2:G:C4'	1:A:2:G:O5'	1:A:2:G:H5"	1:A:2:G:H5'	20	121.28	0.11	121.3
(1,229)	1:A:12:A:C4'	1:A:12:A:O5'	1:A:12:A:H5"	1:A:12:A:H5'	20	121.27	0.05	121.3
(1,225)	1:A:8:U:C4'	1:A:8:U:O5'	1:A:8:U:H5"	1:A:8:U:H5'	20	121.26	0.18	121.25
(1,220)	1:A:3:A:C4'	1:A:3:A:O5'	1:A:3:A:H5"	1:A:3:A:H5'	20	121.26	0.09	121.3
(1,228)	1:A:11:U:C4'	1:A:11:U:O5'	1:A:11:U:H5"	1:A:11:U:H5'	20	121.26	0.05	121.3
(1,330)	1:A:33:C:C4'	1:A:33:C:O5'	1:A:33:C:H5"	1:A:33:C:H5'	20	121.26	0.05	121.3

Continued on next page...

Continued from previous page...

Key	Atom-1	Atom-2	Atom-3	Atom-4	Models[1]	Mean	SD[2]	Median
(1,231)	1:A:14:U:C4'	1:A:14:U:O5'	1:A:14:U:H5"	1:A:14:U:H5'	20	121.25	0.17	121.2
(1,313)	1:A:32:A:C4'	1:A:32:A:O5'	1:A:32:A:H5"	1:A:32:A:H5'	20	121.24	0.05	121.2
(1,226)	1:A:9:U:C4'	1:A:9:U:O5'	1:A:9:U:H5"	1:A:9:U:H5'	20	121.22	0.16	121.1
(1,306)	1:A:25:A:C4'	1:A:25:A:O5'	1:A:25:A:H5"	1:A:25:A:H5'	20	121.21	0.09	121.2
(1,221)	1:A:4:G:C4'	1:A:4:G:O5'	1:A:4:G:H5"	1:A:4:G:H5'	20	121.2	0.08	121.2
(1,222)	1:A:5:A:C4'	1:A:5:A:O5'	1:A:5:A:H5"	1:A:5:A:H5'	20	121.19	0.05	121.2
(1,224)	1:A:7:G:C4'	1:A:7:G:O5'	1:A:7:G:H5"	1:A:7:G:H5'	20	121.19	0.03	121.2
(1,331)	1:A:34:U:C4'	1:A:34:U:O5'	1:A:34:U:H5"	1:A:34:U:H5'	20	121.18	0.08	121.2
(1,332)	1:A:35:A:C4'	1:A:35:A:O5'	1:A:35:A:H5"	1:A:35:A:H5'	20	121.16	0.05	121.2
(1,233)	1:A:16:A:C4'	1:A:16:A:O5'	1:A:16:A:H5"	1:A:16:A:H5'	20	121.14	0.06	121.1
(1,223)	1:A:6:G:C4'	1:A:6:G:O5'	1:A:6:G:H5"	1:A:6:G:H5'	20	121.13	0.06	121.1
(1,301)	1:A:20:C:C4'	1:A:20:C:O5'	1:A:20:C:H5"	1:A:20:C:H5'	20	121.13	0.05	121.1
(1,309)	1:A:28:A:C4'	1:A:28:A:O5'	1:A:28:A:H5"	1:A:28:A:H5'	20	121.12	0.14	121.05
(1,302)	1:A:21:C:C4'	1:A:21:C:O5'	1:A:21:C:H5"	1:A:21:C:H5'	20	121.1	0.04	121.1
(1,218)	1:A:1:G:C4'	1:A:1:G:O5'	1:A:1:G:H5"	1:A:1:G:H5'	20	121.02	0.08	121.0
(1,99)	1:A:3:A:C5'	1:A:3:A:C4'	1:A:3:A:C3'	1:A:3:A:O3'	20	2.44	0.29	2.4
(1,81)	1:A:24:U:C1'	1:A:24:U:C2'	1:A:24:U:C3'	1:A:24:U:C4'	16	1.34	0.17	1.3
(1,123)	1:A:27:A:C5'	1:A:27:A:C4'	1:A:27:A:C3'	1:A:27:A:O3'	9	1.24	0.12	1.3
(1,46)	1:A:4:G:P	1:A:4:G:O5'	1:A:4:G:C5'	1:A:4:G:C4'	8	1.2	0.14	1.1
(1,8)	1:A:8:U:O4'	1:A:8:U:C1'	1:A:8:U:N1	1:A:8:U:C2	4	14.12	13.35	9.85
(1,122)	1:A:26:U:C5'	1:A:26:U:C4'	1:A:26:U:C3'	1:A:26:U:O3'	4	1.62	0.11	1.6
(1,18)	1:A:18:A:O4'	1:A:18:A:C1'	1:A:18:A:N9	1:A:18:A:C4	3	1.3	0.16	1.3
(1,48)	1:A:6:G:P	1:A:6:G:O5'	1:A:6:G:C5'	1:A:6:G:C4'	3	1.2	0.08	1.2
(1,1)	1:A:1:G:O4'	1:A:1:G:C1'	1:A:1:G:N9	1:A:1:G:C4	2	1.3	0.2	1.3

[1] Number of violated models, [2]Standard deviation, All angle values are in degree (°)

10.5 All violated dihedral-angle restraints (i)

10.5.1 Histogram : Distribution of violations (i)

The following histogram shows the distribution of the absolute value of the violation for all violated restraints in the ensemble.

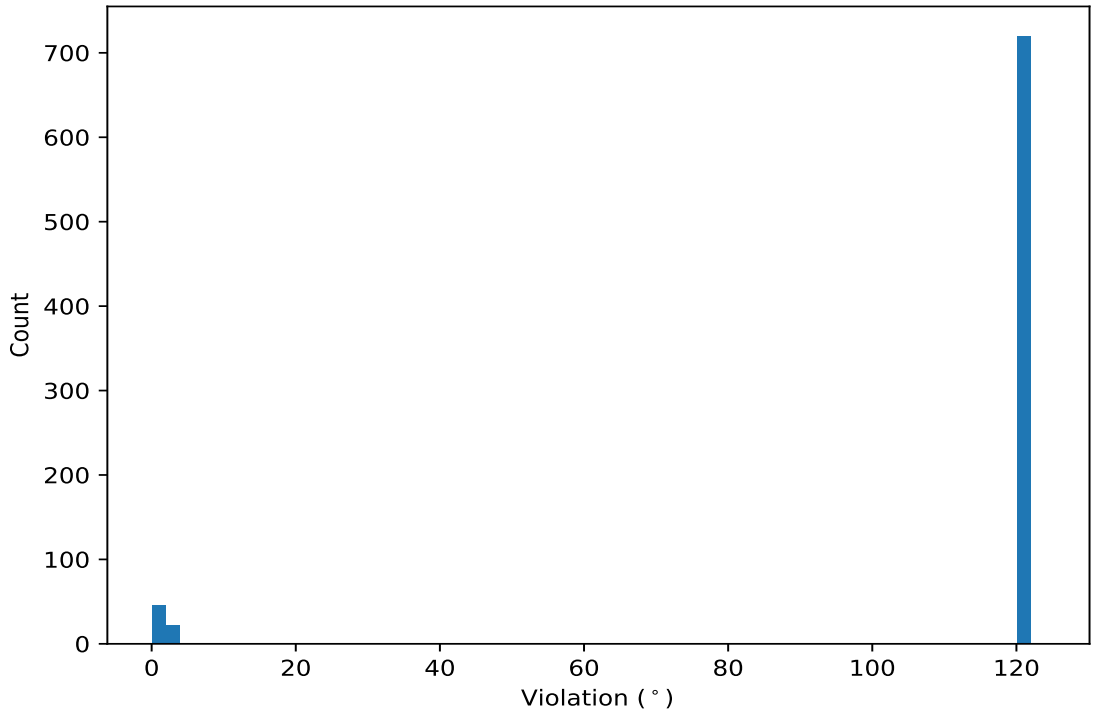

10.5.2 Table: All violated dihedral-angle restraints (i)

The following table lists the absolute value of the violation for each restraint in the ensemble sorted by its value. The Key (restraint list ID, restraint ID) is the unique identifier for a given restraint.

Key	Atom-1	Atom-2	Atom-3	Atom-4	Model ID	Violation (°)
(1,308)	1:A:27:A:C4'	1:A:27:A:O5'	1:A:27:A:H5"	1:A:27:A:H5'	18	122.1
(1,308)	1:A:27:A:C4'	1:A:27:A:O5'	1:A:27:A:H5"	1:A:27:A:H5'	10	121.9
(1,303)	1:A:22:U:C4'	1:A:22:U:O5'	1:A:22:U:H5"	1:A:22:U:H5'	3	121.9
(1,303)	1:A:22:U:C4'	1:A:22:U:O5'	1:A:22:U:H5"	1:A:22:U:H5'	5	121.9
(1,303)	1:A:22:U:C4'	1:A:22:U:O5'	1:A:22:U:H5"	1:A:22:U:H5'	6	121.9
(1,303)	1:A:22:U:C4'	1:A:22:U:O5'	1:A:22:U:H5"	1:A:22:U:H5'	8	121.9
(1,303)	1:A:22:U:C4'	1:A:22:U:O5'	1:A:22:U:H5"	1:A:22:U:H5'	9	121.9
(1,303)	1:A:22:U:C4'	1:A:22:U:O5'	1:A:22:U:H5"	1:A:22:U:H5'	11	121.9
(1,303)	1:A:22:U:C4'	1:A:22:U:O5'	1:A:22:U:H5"	1:A:22:U:H5'	17	121.9
(1,303)	1:A:22:U:C4'	1:A:22:U:O5'	1:A:22:U:H5"	1:A:22:U:H5'	18	121.9
(1,303)	1:A:22:U:C4'	1:A:22:U:O5'	1:A:22:U:H5"	1:A:22:U:H5'	19	121.9
(1,231)	1:A:14:U:C4'	1:A:14:U:O5'	1:A:14:U:H5"	1:A:14:U:H5'	20	121.9
(1,308)	1:A:27:A:C4'	1:A:27:A:O5'	1:A:27:A:H5"	1:A:27:A:H5'	17	121.8
(1,308)	1:A:27:A:C4'	1:A:27:A:O5'	1:A:27:A:H5"	1:A:27:A:H5'	19	121.8
(1,303)	1:A:22:U:C4'	1:A:22:U:O5'	1:A:22:U:H5"	1:A:22:U:H5'	1	121.8
(1,303)	1:A:22:U:C4'	1:A:22:U:O5'	1:A:22:U:H5"	1:A:22:U:H5'	2	121.8
(1,303)	1:A:22:U:C4'	1:A:22:U:O5'	1:A:22:U:H5"	1:A:22:U:H5'	4	121.8
(1,303)	1:A:22:U:C4'	1:A:22:U:O5'	1:A:22:U:H5"	1:A:22:U:H5'	10	121.8
(1,303)	1:A:22:U:C4'	1:A:22:U:O5'	1:A:22:U:H5"	1:A:22:U:H5'	12	121.8
(1,303)	1:A:22:U:C4'	1:A:22:U:O5'	1:A:22:U:H5"	1:A:22:U:H5'	14	121.8
(1,303)	1:A:22:U:C4'	1:A:22:U:O5'	1:A:22:U:H5"	1:A:22:U:H5'	20	121.8

Continued on next page...

Continued from previous page...

Key	Atom-1	Atom-2	Atom-3	Atom-4	Model ID	Violation (°)
(1,333)	1:A:36:A:C4'	1:A:36:A:O5'	1:A:36:A:H5"	1:A:36:A:H5'	6	121.7
(1,308)	1:A:27:A:C4'	1:A:27:A:O5'	1:A:27:A:H5"	1:A:27:A:H5'	16	121.7
(1,303)	1:A:22:U:C4'	1:A:22:U:O5'	1:A:22:U:H5"	1:A:22:U:H5'	13	121.7
(1,303)	1:A:22:U:C4'	1:A:22:U:O5'	1:A:22:U:H5"	1:A:22:U:H5'	15	121.7
(1,299)	1:A:18:A:C4'	1:A:18:A:O5'	1:A:18:A:H5"	1:A:18:A:H5'	14	121.7
(1,230)	1:A:13:G:C4'	1:A:13:G:O5'	1:A:13:G:H5"	1:A:13:G:H5'	10	121.7
(1,310)	1:A:29:A:C4'	1:A:29:A:O5'	1:A:29:A:H5"	1:A:29:A:H5'	14	121.6
(1,308)	1:A:27:A:C4'	1:A:27:A:O5'	1:A:27:A:H5"	1:A:27:A:H5'	3	121.6
(1,308)	1:A:27:A:C4'	1:A:27:A:O5'	1:A:27:A:H5"	1:A:27:A:H5'	4	121.6
(1,308)	1:A:27:A:C4'	1:A:27:A:O5'	1:A:27:A:H5"	1:A:27:A:H5'	7	121.6
(1,308)	1:A:27:A:C4'	1:A:27:A:O5'	1:A:27:A:H5"	1:A:27:A:H5'	9	121.6
(1,308)	1:A:27:A:C4'	1:A:27:A:O5'	1:A:27:A:H5"	1:A:27:A:H5'	12	121.6
(1,308)	1:A:27:A:C4'	1:A:27:A:O5'	1:A:27:A:H5"	1:A:27:A:H5'	14	121.6
(1,307)	1:A:26:U:C4'	1:A:26:U:O5'	1:A:26:U:H5"	1:A:26:U:H5'	2	121.6
(1,307)	1:A:26:U:C4'	1:A:26:U:O5'	1:A:26:U:H5"	1:A:26:U:H5'	3	121.6
(1,307)	1:A:26:U:C4'	1:A:26:U:O5'	1:A:26:U:H5"	1:A:26:U:H5'	5	121.6
(1,307)	1:A:26:U:C4'	1:A:26:U:O5'	1:A:26:U:H5"	1:A:26:U:H5'	9	121.6
(1,303)	1:A:22:U:C4'	1:A:22:U:O5'	1:A:22:U:H5"	1:A:22:U:H5'	7	121.6
(1,303)	1:A:22:U:C4'	1:A:22:U:O5'	1:A:22:U:H5"	1:A:22:U:H5'	16	121.6
(1,299)	1:A:18:A:C4'	1:A:18:A:O5'	1:A:18:A:H5"	1:A:18:A:H5'	1	121.6
(1,299)	1:A:18:A:C4'	1:A:18:A:O5'	1:A:18:A:H5"	1:A:18:A:H5'	2	121.6
(1,299)	1:A:18:A:C4'	1:A:18:A:O5'	1:A:18:A:H5"	1:A:18:A:H5'	3	121.6
(1,299)	1:A:18:A:C4'	1:A:18:A:O5'	1:A:18:A:H5"	1:A:18:A:H5'	5	121.6
(1,299)	1:A:18:A:C4'	1:A:18:A:O5'	1:A:18:A:H5"	1:A:18:A:H5'	6	121.6
(1,299)	1:A:18:A:C4'	1:A:18:A:O5'	1:A:18:A:H5"	1:A:18:A:H5'	10	121.6
(1,299)	1:A:18:A:C4'	1:A:18:A:O5'	1:A:18:A:H5"	1:A:18:A:H5'	11	121.6
(1,299)	1:A:18:A:C4'	1:A:18:A:O5'	1:A:18:A:H5"	1:A:18:A:H5'	16	121.6
(1,298)	1:A:17:U:C4'	1:A:17:U:O5'	1:A:17:U:H5"	1:A:17:U:H5'	5	121.6
(1,230)	1:A:13:G:C4'	1:A:13:G:O5'	1:A:13:G:H5"	1:A:13:G:H5'	1	121.6
(1,230)	1:A:13:G:C4'	1:A:13:G:O5'	1:A:13:G:H5"	1:A:13:G:H5'	3	121.6
(1,230)	1:A:13:G:C4'	1:A:13:G:O5'	1:A:13:G:H5"	1:A:13:G:H5'	4	121.6
(1,230)	1:A:13:G:C4'	1:A:13:G:O5'	1:A:13:G:H5"	1:A:13:G:H5'	7	121.6
(1,230)	1:A:13:G:C4'	1:A:13:G:O5'	1:A:13:G:H5"	1:A:13:G:H5'	9	121.6
(1,230)	1:A:13:G:C4'	1:A:13:G:O5'	1:A:13:G:H5"	1:A:13:G:H5'	18	121.6
(1,226)	1:A:9:U:C4'	1:A:9:U:O5'	1:A:9:U:H5"	1:A:9:U:H5'	5	121.6
(1,225)	1:A:8:U:C4'	1:A:8:U:O5'	1:A:8:U:H5"	1:A:8:U:H5'	10	121.6
(1,333)	1:A:36:A:C4'	1:A:36:A:O5'	1:A:36:A:H5"	1:A:36:A:H5'	18	121.5
(1,308)	1:A:27:A:C4'	1:A:27:A:O5'	1:A:27:A:H5"	1:A:27:A:H5'	11	121.5
(1,308)	1:A:27:A:C4'	1:A:27:A:O5'	1:A:27:A:H5"	1:A:27:A:H5'	20	121.5
(1,307)	1:A:26:U:C4'	1:A:26:U:O5'	1:A:26:U:H5"	1:A:26:U:H5'	4	121.5
(1,307)	1:A:26:U:C4'	1:A:26:U:O5'	1:A:26:U:H5"	1:A:26:U:H5'	12	121.5
(1,307)	1:A:26:U:C4'	1:A:26:U:O5'	1:A:26:U:H5"	1:A:26:U:H5'	14	121.5
(1,307)	1:A:26:U:C4'	1:A:26:U:O5'	1:A:26:U:H5"	1:A:26:U:H5'	20	121.5
(1,299)	1:A:18:A:C4'	1:A:18:A:O5'	1:A:18:A:H5"	1:A:18:A:H5'	4	121.5
(1,299)	1:A:18:A:C4'	1:A:18:A:O5'	1:A:18:A:H5"	1:A:18:A:H5'	12	121.5
(1,299)	1:A:18:A:C4'	1:A:18:A:O5'	1:A:18:A:H5"	1:A:18:A:H5'	20	121.5
(1,298)	1:A:17:U:C4'	1:A:17:U:O5'	1:A:17:U:H5"	1:A:17:U:H5'	8	121.5
(1,298)	1:A:17:U:C4'	1:A:17:U:O5'	1:A:17:U:H5"	1:A:17:U:H5'	9	121.5
(1,298)	1:A:17:U:C4'	1:A:17:U:O5'	1:A:17:U:H5"	1:A:17:U:H5'	14	121.5
(1,298)	1:A:17:U:C4'	1:A:17:U:O5'	1:A:17:U:H5"	1:A:17:U:H5'	20	121.5
(1,232)	1:A:15:U:C4'	1:A:15:U:O5'	1:A:15:U:H5"	1:A:15:U:H5'	20	121.5

Continued on next page...

Continued from previous page...

Key	Atom-1	Atom-2	Atom-3	Atom-4	Model ID	Violation (°)
(1,230)	1:A:13:G:C4'	1:A:13:G:O5'	1:A:13:G:H5"	1:A:13:G:H5'	2	121.5
(1,230)	1:A:13:G:C4'	1:A:13:G:O5'	1:A:13:G:H5"	1:A:13:G:H5'	6	121.5
(1,230)	1:A:13:G:C4'	1:A:13:G:O5'	1:A:13:G:H5"	1:A:13:G:H5'	14	121.5
(1,230)	1:A:13:G:C4'	1:A:13:G:O5'	1:A:13:G:H5"	1:A:13:G:H5'	16	121.5
(1,230)	1:A:13:G:C4'	1:A:13:G:O5'	1:A:13:G:H5"	1:A:13:G:H5'	19	121.5
(1,230)	1:A:13:G:C4'	1:A:13:G:O5'	1:A:13:G:H5"	1:A:13:G:H5'	20	121.5
(1,226)	1:A:9:U:C4'	1:A:9:U:O5'	1:A:9:U:H5"	1:A:9:U:H5'	10	121.5
(1,226)	1:A:9:U:C4'	1:A:9:U:O5'	1:A:9:U:H5"	1:A:9:U:H5'	11	121.5
(1,225)	1:A:8:U:C4'	1:A:8:U:O5'	1:A:8:U:H5"	1:A:8:U:H5'	4	121.5
(1,225)	1:A:8:U:C4'	1:A:8:U:O5'	1:A:8:U:H5"	1:A:8:U:H5'	14	121.5
(1,225)	1:A:8:U:C4'	1:A:8:U:O5'	1:A:8:U:H5"	1:A:8:U:H5'	16	121.5
(1,333)	1:A:36:A:C4'	1:A:36:A:O5'	1:A:36:A:H5"	1:A:36:A:H5'	4	121.4
(1,333)	1:A:36:A:C4'	1:A:36:A:O5'	1:A:36:A:H5"	1:A:36:A:H5'	14	121.4
(1,312)	1:A:31:A:C4'	1:A:31:A:O5'	1:A:31:A:H5"	1:A:31:A:H5'	6	121.4
(1,312)	1:A:31:A:C4'	1:A:31:A:O5'	1:A:31:A:H5"	1:A:31:A:H5'	7	121.4
(1,312)	1:A:31:A:C4'	1:A:31:A:O5'	1:A:31:A:H5"	1:A:31:A:H5'	9	121.4
(1,312)	1:A:31:A:C4'	1:A:31:A:O5'	1:A:31:A:H5"	1:A:31:A:H5'	12	121.4
(1,312)	1:A:31:A:C4'	1:A:31:A:O5'	1:A:31:A:H5"	1:A:31:A:H5'	16	121.4
(1,312)	1:A:31:A:C4'	1:A:31:A:O5'	1:A:31:A:H5"	1:A:31:A:H5'	17	121.4
(1,311)	1:A:30:A:C4'	1:A:30:A:O5'	1:A:30:A:H5"	1:A:30:A:H5'	2	121.4
(1,311)	1:A:30:A:C4'	1:A:30:A:O5'	1:A:30:A:H5"	1:A:30:A:H5'	6	121.4
(1,311)	1:A:30:A:C4'	1:A:30:A:O5'	1:A:30:A:H5"	1:A:30:A:H5'	10	121.4
(1,311)	1:A:30:A:C4'	1:A:30:A:O5'	1:A:30:A:H5"	1:A:30:A:H5'	19	121.4
(1,310)	1:A:29:A:C4'	1:A:29:A:O5'	1:A:29:A:H5"	1:A:29:A:H5'	1	121.4
(1,310)	1:A:29:A:C4'	1:A:29:A:O5'	1:A:29:A:H5"	1:A:29:A:H5'	2	121.4
(1,310)	1:A:29:A:C4'	1:A:29:A:O5'	1:A:29:A:H5"	1:A:29:A:H5'	6	121.4
(1,310)	1:A:29:A:C4'	1:A:29:A:O5'	1:A:29:A:H5"	1:A:29:A:H5'	7	121.4
(1,310)	1:A:29:A:C4'	1:A:29:A:O5'	1:A:29:A:H5"	1:A:29:A:H5'	8	121.4
(1,310)	1:A:29:A:C4'	1:A:29:A:O5'	1:A:29:A:H5"	1:A:29:A:H5'	10	121.4
(1,310)	1:A:29:A:C4'	1:A:29:A:O5'	1:A:29:A:H5"	1:A:29:A:H5'	11	121.4
(1,310)	1:A:29:A:C4'	1:A:29:A:O5'	1:A:29:A:H5"	1:A:29:A:H5'	12	121.4
(1,310)	1:A:29:A:C4'	1:A:29:A:O5'	1:A:29:A:H5"	1:A:29:A:H5'	13	121.4
(1,310)	1:A:29:A:C4'	1:A:29:A:O5'	1:A:29:A:H5"	1:A:29:A:H5'	18	121.4
(1,310)	1:A:29:A:C4'	1:A:29:A:O5'	1:A:29:A:H5"	1:A:29:A:H5'	19	121.4
(1,309)	1:A:28:A:C4'	1:A:28:A:O5'	1:A:28:A:H5"	1:A:28:A:H5'	9	121.4
(1,309)	1:A:28:A:C4'	1:A:28:A:O5'	1:A:28:A:H5"	1:A:28:A:H5'	16	121.4
(1,308)	1:A:27:A:C4'	1:A:27:A:O5'	1:A:27:A:H5"	1:A:27:A:H5'	1	121.4
(1,308)	1:A:27:A:C4'	1:A:27:A:O5'	1:A:27:A:H5"	1:A:27:A:H5'	2	121.4
(1,308)	1:A:27:A:C4'	1:A:27:A:O5'	1:A:27:A:H5"	1:A:27:A:H5'	5	121.4
(1,308)	1:A:27:A:C4'	1:A:27:A:O5'	1:A:27:A:H5"	1:A:27:A:H5'	6	121.4
(1,308)	1:A:27:A:C4'	1:A:27:A:O5'	1:A:27:A:H5"	1:A:27:A:H5'	8	121.4
(1,308)	1:A:27:A:C4'	1:A:27:A:O5'	1:A:27:A:H5"	1:A:27:A:H5'	13	121.4
(1,308)	1:A:27:A:C4'	1:A:27:A:O5'	1:A:27:A:H5"	1:A:27:A:H5'	15	121.4
(1,307)	1:A:26:U:C4'	1:A:26:U:O5'	1:A:26:U:H5"	1:A:26:U:H5'	1	121.4
(1,307)	1:A:26:U:C4'	1:A:26:U:O5'	1:A:26:U:H5"	1:A:26:U:H5'	6	121.4
(1,307)	1:A:26:U:C4'	1:A:26:U:O5'	1:A:26:U:H5"	1:A:26:U:H5'	11	121.4
(1,307)	1:A:26:U:C4'	1:A:26:U:O5'	1:A:26:U:H5"	1:A:26:U:H5'	13	121.4
(1,307)	1:A:26:U:C4'	1:A:26:U:O5'	1:A:26:U:H5"	1:A:26:U:H5'	15	121.4
(1,306)	1:A:25:A:C4'	1:A:25:A:O5'	1:A:25:A:H5"	1:A:25:A:H5'	17	121.4
(1,305)	1:A:24:U:C4'	1:A:24:U:O5'	1:A:24:U:H5"	1:A:24:U:H5'	1	121.4
(1,305)	1:A:24:U:C4'	1:A:24:U:O5'	1:A:24:U:H5"	1:A:24:U:H5'	2	121.4

Continued on next page...

Continued from previous page...

Key	Atom-1	Atom-2	Atom-3	Atom-4	Model ID	Violation (°)
(1,305)	1:A:24:U:C4'	1:A:24:U:O5'	1:A:24:U:H5"	1:A:24:U:H5'	5	121.4
(1,305)	1:A:24:U:C4'	1:A:24:U:O5'	1:A:24:U:H5"	1:A:24:U:H5'	6	121.4
(1,305)	1:A:24:U:C4'	1:A:24:U:O5'	1:A:24:U:H5"	1:A:24:U:H5'	7	121.4
(1,305)	1:A:24:U:C4'	1:A:24:U:O5'	1:A:24:U:H5"	1:A:24:U:H5'	9	121.4
(1,305)	1:A:24:U:C4'	1:A:24:U:O5'	1:A:24:U:H5"	1:A:24:U:H5'	10	121.4
(1,305)	1:A:24:U:C4'	1:A:24:U:O5'	1:A:24:U:H5"	1:A:24:U:H5'	11	121.4
(1,305)	1:A:24:U:C4'	1:A:24:U:O5'	1:A:24:U:H5"	1:A:24:U:H5'	12	121.4
(1,305)	1:A:24:U:C4'	1:A:24:U:O5'	1:A:24:U:H5"	1:A:24:U:H5'	16	121.4
(1,305)	1:A:24:U:C4'	1:A:24:U:O5'	1:A:24:U:H5"	1:A:24:U:H5'	17	121.4
(1,305)	1:A:24:U:C4'	1:A:24:U:O5'	1:A:24:U:H5"	1:A:24:U:H5'	18	121.4
(1,305)	1:A:24:U:C4'	1:A:24:U:O5'	1:A:24:U:H5"	1:A:24:U:H5'	20	121.4
(1,304)	1:A:23:C:C4'	1:A:23:C:O5'	1:A:23:C:H5"	1:A:23:C:H5'	12	121.4
(1,304)	1:A:23:C:C4'	1:A:23:C:O5'	1:A:23:C:H5"	1:A:23:C:H5'	17	121.4
(1,299)	1:A:18:A:C4'	1:A:18:A:O5'	1:A:18:A:H5"	1:A:18:A:H5'	7	121.4
(1,299)	1:A:18:A:C4'	1:A:18:A:O5'	1:A:18:A:H5"	1:A:18:A:H5'	8	121.4
(1,299)	1:A:18:A:C4'	1:A:18:A:O5'	1:A:18:A:H5"	1:A:18:A:H5'	13	121.4
(1,299)	1:A:18:A:C4'	1:A:18:A:O5'	1:A:18:A:H5"	1:A:18:A:H5'	15	121.4
(1,299)	1:A:18:A:C4'	1:A:18:A:O5'	1:A:18:A:H5"	1:A:18:A:H5'	18	121.4
(1,299)	1:A:18:A:C4'	1:A:18:A:O5'	1:A:18:A:H5"	1:A:18:A:H5'	19	121.4
(1,298)	1:A:17:U:C4'	1:A:17:U:O5'	1:A:17:U:H5"	1:A:17:U:H5'	15	121.4
(1,298)	1:A:17:U:C4'	1:A:17:U:O5'	1:A:17:U:H5"	1:A:17:U:H5'	16	121.4
(1,298)	1:A:17:U:C4'	1:A:17:U:O5'	1:A:17:U:H5"	1:A:17:U:H5'	17	121.4
(1,232)	1:A:15:U:C4'	1:A:15:U:O5'	1:A:15:U:H5"	1:A:15:U:H5'	19	121.4
(1,231)	1:A:14:U:C4'	1:A:14:U:O5'	1:A:14:U:H5"	1:A:14:U:H5'	1	121.4
(1,231)	1:A:14:U:C4'	1:A:14:U:O5'	1:A:14:U:H5"	1:A:14:U:H5'	4	121.4
(1,230)	1:A:13:G:C4'	1:A:13:G:O5'	1:A:13:G:H5"	1:A:13:G:H5'	8	121.4
(1,230)	1:A:13:G:C4'	1:A:13:G:O5'	1:A:13:G:H5"	1:A:13:G:H5'	12	121.4
(1,230)	1:A:13:G:C4'	1:A:13:G:O5'	1:A:13:G:H5"	1:A:13:G:H5'	15	121.4
(1,227)	1:A:10:C:C4'	1:A:10:C:O5'	1:A:10:C:H5"	1:A:10:C:H5'	5	121.4
(1,227)	1:A:10:C:C4'	1:A:10:C:O5'	1:A:10:C:H5"	1:A:10:C:H5'	9	121.4
(1,227)	1:A:10:C:C4'	1:A:10:C:O5'	1:A:10:C:H5"	1:A:10:C:H5'	11	121.4
(1,227)	1:A:10:C:C4'	1:A:10:C:O5'	1:A:10:C:H5"	1:A:10:C:H5'	12	121.4
(1,227)	1:A:10:C:C4'	1:A:10:C:O5'	1:A:10:C:H5"	1:A:10:C:H5'	13	121.4
(1,227)	1:A:10:C:C4'	1:A:10:C:O5'	1:A:10:C:H5"	1:A:10:C:H5'	15	121.4
(1,227)	1:A:10:C:C4'	1:A:10:C:O5'	1:A:10:C:H5"	1:A:10:C:H5'	17	121.4
(1,226)	1:A:9:U:C4'	1:A:9:U:O5'	1:A:9:U:H5"	1:A:9:U:H5'	15	121.4
(1,226)	1:A:9:U:C4'	1:A:9:U:O5'	1:A:9:U:H5"	1:A:9:U:H5'	16	121.4
(1,225)	1:A:8:U:C4'	1:A:8:U:O5'	1:A:8:U:H5"	1:A:8:U:H5'	1	121.4
(1,225)	1:A:8:U:C4'	1:A:8:U:O5'	1:A:8:U:H5"	1:A:8:U:H5'	3	121.4
(1,225)	1:A:8:U:C4'	1:A:8:U:O5'	1:A:8:U:H5"	1:A:8:U:H5'	7	121.4
(1,220)	1:A:3:A:C4'	1:A:3:A:O5'	1:A:3:A:H5"	1:A:3:A:H5'	5	121.4
(1,220)	1:A:3:A:C4'	1:A:3:A:O5'	1:A:3:A:H5"	1:A:3:A:H5'	15	121.4
(1,219)	1:A:2:G:C4'	1:A:2:G:O5'	1:A:2:G:H5"	1:A:2:G:H5'	10	121.4
(1,219)	1:A:2:G:C4'	1:A:2:G:O5'	1:A:2:G:H5"	1:A:2:G:H5'	11	121.4
(1,219)	1:A:2:G:C4'	1:A:2:G:O5'	1:A:2:G:H5"	1:A:2:G:H5'	12	121.4
(1,219)	1:A:2:G:C4'	1:A:2:G:O5'	1:A:2:G:H5"	1:A:2:G:H5'	14	121.4
(1,219)	1:A:2:G:C4'	1:A:2:G:O5'	1:A:2:G:H5"	1:A:2:G:H5'	16	121.4
(1,333)	1:A:36:A:C4'	1:A:36:A:O5'	1:A:36:A:H5"	1:A:36:A:H5'	1	121.3
(1,333)	1:A:36:A:C4'	1:A:36:A:O5'	1:A:36:A:H5"	1:A:36:A:H5'	2	121.3
(1,333)	1:A:36:A:C4'	1:A:36:A:O5'	1:A:36:A:H5"	1:A:36:A:H5'	5	121.3
(1,333)	1:A:36:A:C4'	1:A:36:A:O5'	1:A:36:A:H5"	1:A:36:A:H5'	7	121.3

Continued on next page...

Continued from previous page...

Key	Atom-1	Atom-2	Atom-3	Atom-4	Model ID	Violation (°)
(1,333)	1:A:36:A:C4'	1:A:36:A:O5'	1:A:36:A:H5"	1:A:36:A:H5'	8	121.3
(1,333)	1:A:36:A:C4'	1:A:36:A:O5'	1:A:36:A:H5"	1:A:36:A:H5'	9	121.3
(1,333)	1:A:36:A:C4'	1:A:36:A:O5'	1:A:36:A:H5"	1:A:36:A:H5'	10	121.3
(1,333)	1:A:36:A:C4'	1:A:36:A:O5'	1:A:36:A:H5"	1:A:36:A:H5'	11	121.3
(1,333)	1:A:36:A:C4'	1:A:36:A:O5'	1:A:36:A:H5"	1:A:36:A:H5'	13	121.3
(1,333)	1:A:36:A:C4'	1:A:36:A:O5'	1:A:36:A:H5"	1:A:36:A:H5'	16	121.3
(1,333)	1:A:36:A:C4'	1:A:36:A:O5'	1:A:36:A:H5"	1:A:36:A:H5'	19	121.3
(1,333)	1:A:36:A:C4'	1:A:36:A:O5'	1:A:36:A:H5"	1:A:36:A:H5'	20	121.3
(1,331)	1:A:34:U:C4'	1:A:34:U:O5'	1:A:34:U:H5"	1:A:34:U:H5'	2	121.3
(1,331)	1:A:34:U:C4'	1:A:34:U:O5'	1:A:34:U:H5"	1:A:34:U:H5'	9	121.3
(1,331)	1:A:34:U:C4'	1:A:34:U:O5'	1:A:34:U:H5"	1:A:34:U:H5'	16	121.3
(1,331)	1:A:34:U:C4'	1:A:34:U:O5'	1:A:34:U:H5"	1:A:34:U:H5'	18	121.3
(1,330)	1:A:33:C:C4'	1:A:33:C:O5'	1:A:33:C:H5"	1:A:33:C:H5'	4	121.3
(1,330)	1:A:33:C:C4'	1:A:33:C:O5'	1:A:33:C:H5"	1:A:33:C:H5'	6	121.3
(1,330)	1:A:33:C:C4'	1:A:33:C:O5'	1:A:33:C:H5"	1:A:33:C:H5'	7	121.3
(1,330)	1:A:33:C:C4'	1:A:33:C:O5'	1:A:33:C:H5"	1:A:33:C:H5'	8	121.3
(1,330)	1:A:33:C:C4'	1:A:33:C:O5'	1:A:33:C:H5"	1:A:33:C:H5'	10	121.3
(1,330)	1:A:33:C:C4'	1:A:33:C:O5'	1:A:33:C:H5"	1:A:33:C:H5'	11	121.3
(1,330)	1:A:33:C:C4'	1:A:33:C:O5'	1:A:33:C:H5"	1:A:33:C:H5'	12	121.3
(1,330)	1:A:33:C:C4'	1:A:33:C:O5'	1:A:33:C:H5"	1:A:33:C:H5'	14	121.3
(1,330)	1:A:33:C:C4'	1:A:33:C:O5'	1:A:33:C:H5"	1:A:33:C:H5'	16	121.3
(1,330)	1:A:33:C:C4'	1:A:33:C:O5'	1:A:33:C:H5"	1:A:33:C:H5'	17	121.3
(1,330)	1:A:33:C:C4'	1:A:33:C:O5'	1:A:33:C:H5"	1:A:33:C:H5'	20	121.3
(1,313)	1:A:32:A:C4'	1:A:32:A:O5'	1:A:32:A:H5"	1:A:32:A:H5'	1	121.3
(1,313)	1:A:32:A:C4'	1:A:32:A:O5'	1:A:32:A:H5"	1:A:32:A:H5'	4	121.3
(1,313)	1:A:32:A:C4'	1:A:32:A:O5'	1:A:32:A:H5"	1:A:32:A:H5'	5	121.3
(1,313)	1:A:32:A:C4'	1:A:32:A:O5'	1:A:32:A:H5"	1:A:32:A:H5'	7	121.3
(1,313)	1:A:32:A:C4'	1:A:32:A:O5'	1:A:32:A:H5"	1:A:32:A:H5'	8	121.3
(1,313)	1:A:32:A:C4'	1:A:32:A:O5'	1:A:32:A:H5"	1:A:32:A:H5'	9	121.3
(1,313)	1:A:32:A:C4'	1:A:32:A:O5'	1:A:32:A:H5"	1:A:32:A:H5'	13	121.3
(1,313)	1:A:32:A:C4'	1:A:32:A:O5'	1:A:32:A:H5"	1:A:32:A:H5'	18	121.3
(1,313)	1:A:32:A:C4'	1:A:32:A:O5'	1:A:32:A:H5"	1:A:32:A:H5'	20	121.3
(1,312)	1:A:31:A:C4'	1:A:31:A:O5'	1:A:31:A:H5"	1:A:31:A:H5'	1	121.3
(1,312)	1:A:31:A:C4'	1:A:31:A:O5'	1:A:31:A:H5"	1:A:31:A:H5'	2	121.3
(1,312)	1:A:31:A:C4'	1:A:31:A:O5'	1:A:31:A:H5"	1:A:31:A:H5'	3	121.3
(1,312)	1:A:31:A:C4'	1:A:31:A:O5'	1:A:31:A:H5"	1:A:31:A:H5'	4	121.3
(1,312)	1:A:31:A:C4'	1:A:31:A:O5'	1:A:31:A:H5"	1:A:31:A:H5'	5	121.3
(1,312)	1:A:31:A:C4'	1:A:31:A:O5'	1:A:31:A:H5"	1:A:31:A:H5'	8	121.3
(1,312)	1:A:31:A:C4'	1:A:31:A:O5'	1:A:31:A:H5"	1:A:31:A:H5'	10	121.3
(1,312)	1:A:31:A:C4'	1:A:31:A:O5'	1:A:31:A:H5"	1:A:31:A:H5'	11	121.3
(1,312)	1:A:31:A:C4'	1:A:31:A:O5'	1:A:31:A:H5"	1:A:31:A:H5'	14	121.3
(1,312)	1:A:31:A:C4'	1:A:31:A:O5'	1:A:31:A:H5"	1:A:31:A:H5'	18	121.3
(1,312)	1:A:31:A:C4'	1:A:31:A:O5'	1:A:31:A:H5"	1:A:31:A:H5'	19	121.3
(1,312)	1:A:31:A:C4'	1:A:31:A:O5'	1:A:31:A:H5"	1:A:31:A:H5'	20	121.3
(1,311)	1:A:30:A:C4'	1:A:30:A:O5'	1:A:30:A:H5"	1:A:30:A:H5'	3	121.3
(1,311)	1:A:30:A:C4'	1:A:30:A:O5'	1:A:30:A:H5"	1:A:30:A:H5'	4	121.3
(1,311)	1:A:30:A:C4'	1:A:30:A:O5'	1:A:30:A:H5"	1:A:30:A:H5'	5	121.3
(1,311)	1:A:30:A:C4'	1:A:30:A:O5'	1:A:30:A:H5"	1:A:30:A:H5'	7	121.3
(1,311)	1:A:30:A:C4'	1:A:30:A:O5'	1:A:30:A:H5"	1:A:30:A:H5'	8	121.3
(1,311)	1:A:30:A:C4'	1:A:30:A:O5'	1:A:30:A:H5"	1:A:30:A:H5'	9	121.3
(1,311)	1:A:30:A:C4'	1:A:30:A:O5'	1:A:30:A:H5"	1:A:30:A:H5'	12	121.3

Continued on next page...

Continued from previous page...

Key	Atom-1	Atom-2	Atom-3	Atom-4	Model ID	Violation (°)
(1,311)	1:A:30:A:C4'	1:A:30:A:O5'	1:A:30:A:H5"	1:A:30:A:H5'	13	121.3
(1,311)	1:A:30:A:C4'	1:A:30:A:O5'	1:A:30:A:H5"	1:A:30:A:H5'	14	121.3
(1,311)	1:A:30:A:C4'	1:A:30:A:O5'	1:A:30:A:H5"	1:A:30:A:H5'	15	121.3
(1,311)	1:A:30:A:C4'	1:A:30:A:O5'	1:A:30:A:H5"	1:A:30:A:H5'	17	121.3
(1,311)	1:A:30:A:C4'	1:A:30:A:O5'	1:A:30:A:H5"	1:A:30:A:H5'	20	121.3
(1,310)	1:A:29:A:C4'	1:A:29:A:O5'	1:A:29:A:H5"	1:A:29:A:H5'	15	121.3
(1,310)	1:A:29:A:C4'	1:A:29:A:O5'	1:A:29:A:H5"	1:A:29:A:H5'	17	121.3
(1,309)	1:A:28:A:C4'	1:A:28:A:O5'	1:A:28:A:H5"	1:A:28:A:H5'	12	121.3
(1,309)	1:A:28:A:C4'	1:A:28:A:O5'	1:A:28:A:H5"	1:A:28:A:H5'	14	121.3
(1,309)	1:A:28:A:C4'	1:A:28:A:O5'	1:A:28:A:H5"	1:A:28:A:H5'	20	121.3
(1,307)	1:A:26:U:C4'	1:A:26:U:O5'	1:A:26:U:H5"	1:A:26:U:H5'	8	121.3
(1,306)	1:A:25:A:C4'	1:A:25:A:O5'	1:A:25:A:H5"	1:A:25:A:H5'	5	121.3
(1,306)	1:A:25:A:C4'	1:A:25:A:O5'	1:A:25:A:H5"	1:A:25:A:H5'	7	121.3
(1,306)	1:A:25:A:C4'	1:A:25:A:O5'	1:A:25:A:H5"	1:A:25:A:H5'	8	121.3
(1,306)	1:A:25:A:C4'	1:A:25:A:O5'	1:A:25:A:H5"	1:A:25:A:H5'	10	121.3
(1,306)	1:A:25:A:C4'	1:A:25:A:O5'	1:A:25:A:H5"	1:A:25:A:H5'	16	121.3
(1,306)	1:A:25:A:C4'	1:A:25:A:O5'	1:A:25:A:H5"	1:A:25:A:H5'	18	121.3
(1,306)	1:A:25:A:C4'	1:A:25:A:O5'	1:A:25:A:H5"	1:A:25:A:H5'	19	121.3
(1,305)	1:A:24:U:C4'	1:A:24:U:O5'	1:A:24:U:H5"	1:A:24:U:H5'	3	121.3
(1,305)	1:A:24:U:C4'	1:A:24:U:O5'	1:A:24:U:H5"	1:A:24:U:H5'	4	121.3
(1,305)	1:A:24:U:C4'	1:A:24:U:O5'	1:A:24:U:H5"	1:A:24:U:H5'	8	121.3
(1,305)	1:A:24:U:C4'	1:A:24:U:O5'	1:A:24:U:H5"	1:A:24:U:H5'	13	121.3
(1,305)	1:A:24:U:C4'	1:A:24:U:O5'	1:A:24:U:H5"	1:A:24:U:H5'	14	121.3
(1,305)	1:A:24:U:C4'	1:A:24:U:O5'	1:A:24:U:H5"	1:A:24:U:H5'	15	121.3
(1,305)	1:A:24:U:C4'	1:A:24:U:O5'	1:A:24:U:H5"	1:A:24:U:H5'	19	121.3
(1,304)	1:A:23:C:C4'	1:A:23:C:O5'	1:A:23:C:H5"	1:A:23:C:H5'	2	121.3
(1,304)	1:A:23:C:C4'	1:A:23:C:O5'	1:A:23:C:H5"	1:A:23:C:H5'	3	121.3
(1,304)	1:A:23:C:C4'	1:A:23:C:O5'	1:A:23:C:H5"	1:A:23:C:H5'	4	121.3
(1,304)	1:A:23:C:C4'	1:A:23:C:O5'	1:A:23:C:H5"	1:A:23:C:H5'	5	121.3
(1,304)	1:A:23:C:C4'	1:A:23:C:O5'	1:A:23:C:H5"	1:A:23:C:H5'	6	121.3
(1,304)	1:A:23:C:C4'	1:A:23:C:O5'	1:A:23:C:H5"	1:A:23:C:H5'	7	121.3
(1,304)	1:A:23:C:C4'	1:A:23:C:O5'	1:A:23:C:H5"	1:A:23:C:H5'	9	121.3
(1,304)	1:A:23:C:C4'	1:A:23:C:O5'	1:A:23:C:H5"	1:A:23:C:H5'	10	121.3
(1,304)	1:A:23:C:C4'	1:A:23:C:O5'	1:A:23:C:H5"	1:A:23:C:H5'	11	121.3
(1,304)	1:A:23:C:C4'	1:A:23:C:O5'	1:A:23:C:H5"	1:A:23:C:H5'	14	121.3
(1,304)	1:A:23:C:C4'	1:A:23:C:O5'	1:A:23:C:H5"	1:A:23:C:H5'	15	121.3
(1,304)	1:A:23:C:C4'	1:A:23:C:O5'	1:A:23:C:H5"	1:A:23:C:H5'	16	121.3
(1,304)	1:A:23:C:C4'	1:A:23:C:O5'	1:A:23:C:H5"	1:A:23:C:H5'	18	121.3
(1,304)	1:A:23:C:C4'	1:A:23:C:O5'	1:A:23:C:H5"	1:A:23:C:H5'	19	121.3
(1,304)	1:A:23:C:C4'	1:A:23:C:O5'	1:A:23:C:H5"	1:A:23:C:H5'	20	121.3
(1,300)	1:A:19:C:C4'	1:A:19:C:O5'	1:A:19:C:H5"	1:A:19:C:H5'	1	121.3
(1,300)	1:A:19:C:C4'	1:A:19:C:O5'	1:A:19:C:H5"	1:A:19:C:H5'	2	121.3
(1,300)	1:A:19:C:C4'	1:A:19:C:O5'	1:A:19:C:H5"	1:A:19:C:H5'	3	121.3
(1,300)	1:A:19:C:C4'	1:A:19:C:O5'	1:A:19:C:H5"	1:A:19:C:H5'	5	121.3
(1,300)	1:A:19:C:C4'	1:A:19:C:O5'	1:A:19:C:H5"	1:A:19:C:H5'	6	121.3
(1,300)	1:A:19:C:C4'	1:A:19:C:O5'	1:A:19:C:H5"	1:A:19:C:H5'	7	121.3
(1,300)	1:A:19:C:C4'	1:A:19:C:O5'	1:A:19:C:H5"	1:A:19:C:H5'	8	121.3
(1,300)	1:A:19:C:C4'	1:A:19:C:O5'	1:A:19:C:H5"	1:A:19:C:H5'	9	121.3
(1,300)	1:A:19:C:C4'	1:A:19:C:O5'	1:A:19:C:H5"	1:A:19:C:H5'	10	121.3
(1,300)	1:A:19:C:C4'	1:A:19:C:O5'	1:A:19:C:H5"	1:A:19:C:H5'	11	121.3
(1,300)	1:A:19:C:C4'	1:A:19:C:O5'	1:A:19:C:H5"	1:A:19:C:H5'	12	121.3

Continued on next page...

Continued from previous page...

Key	Atom-1	Atom-2	Atom-3	Atom-4	Model ID	Violation (°)
(1,300)	1:A:19:C:C4'	1:A:19:C:O5'	1:A:19:C:H5"	1:A:19:C:H5'	13	121.3
(1,300)	1:A:19:C:C4'	1:A:19:C:O5'	1:A:19:C:H5"	1:A:19:C:H5'	15	121.3
(1,300)	1:A:19:C:C4'	1:A:19:C:O5'	1:A:19:C:H5"	1:A:19:C:H5'	16	121.3
(1,300)	1:A:19:C:C4'	1:A:19:C:O5'	1:A:19:C:H5"	1:A:19:C:H5'	18	121.3
(1,300)	1:A:19:C:C4'	1:A:19:C:O5'	1:A:19:C:H5"	1:A:19:C:H5'	19	121.3
(1,300)	1:A:19:C:C4'	1:A:19:C:O5'	1:A:19:C:H5"	1:A:19:C:H5'	20	121.3
(1,299)	1:A:18:A:C4'	1:A:18:A:O5'	1:A:18:A:H5"	1:A:18:A:H5'	9	121.3
(1,299)	1:A:18:A:C4'	1:A:18:A:O5'	1:A:18:A:H5"	1:A:18:A:H5'	17	121.3
(1,298)	1:A:17:U:C4'	1:A:17:U:O5'	1:A:17:U:H5"	1:A:17:U:H5'	1	121.3
(1,298)	1:A:17:U:C4'	1:A:17:U:O5'	1:A:17:U:H5"	1:A:17:U:H5'	12	121.3
(1,298)	1:A:17:U:C4'	1:A:17:U:O5'	1:A:17:U:H5"	1:A:17:U:H5'	13	121.3
(1,298)	1:A:17:U:C4'	1:A:17:U:O5'	1:A:17:U:H5"	1:A:17:U:H5'	19	121.3
(1,233)	1:A:16:A:C4'	1:A:16:A:O5'	1:A:16:A:H5"	1:A:16:A:H5'	20	121.3
(1,232)	1:A:15:U:C4'	1:A:15:U:O5'	1:A:15:U:H5"	1:A:15:U:H5'	1	121.3
(1,232)	1:A:15:U:C4'	1:A:15:U:O5'	1:A:15:U:H5"	1:A:15:U:H5'	2	121.3
(1,232)	1:A:15:U:C4'	1:A:15:U:O5'	1:A:15:U:H5"	1:A:15:U:H5'	4	121.3
(1,232)	1:A:15:U:C4'	1:A:15:U:O5'	1:A:15:U:H5"	1:A:15:U:H5'	5	121.3
(1,232)	1:A:15:U:C4'	1:A:15:U:O5'	1:A:15:U:H5"	1:A:15:U:H5'	6	121.3
(1,232)	1:A:15:U:C4'	1:A:15:U:O5'	1:A:15:U:H5"	1:A:15:U:H5'	7	121.3
(1,232)	1:A:15:U:C4'	1:A:15:U:O5'	1:A:15:U:H5"	1:A:15:U:H5'	8	121.3
(1,232)	1:A:15:U:C4'	1:A:15:U:O5'	1:A:15:U:H5"	1:A:15:U:H5'	10	121.3
(1,232)	1:A:15:U:C4'	1:A:15:U:O5'	1:A:15:U:H5"	1:A:15:U:H5'	12	121.3
(1,232)	1:A:15:U:C4'	1:A:15:U:O5'	1:A:15:U:H5"	1:A:15:U:H5'	13	121.3
(1,232)	1:A:15:U:C4'	1:A:15:U:O5'	1:A:15:U:H5"	1:A:15:U:H5'	14	121.3
(1,232)	1:A:15:U:C4'	1:A:15:U:O5'	1:A:15:U:H5"	1:A:15:U:H5'	15	121.3
(1,232)	1:A:15:U:C4'	1:A:15:U:O5'	1:A:15:U:H5"	1:A:15:U:H5'	16	121.3
(1,232)	1:A:15:U:C4'	1:A:15:U:O5'	1:A:15:U:H5"	1:A:15:U:H5'	17	121.3
(1,232)	1:A:15:U:C4'	1:A:15:U:O5'	1:A:15:U:H5"	1:A:15:U:H5'	18	121.3
(1,231)	1:A:14:U:C4'	1:A:14:U:O5'	1:A:14:U:H5"	1:A:14:U:H5'	3	121.3
(1,231)	1:A:14:U:C4'	1:A:14:U:O5'	1:A:14:U:H5"	1:A:14:U:H5'	10	121.3
(1,231)	1:A:14:U:C4'	1:A:14:U:O5'	1:A:14:U:H5"	1:A:14:U:H5'	14	121.3
(1,231)	1:A:14:U:C4'	1:A:14:U:O5'	1:A:14:U:H5"	1:A:14:U:H5'	16	121.3
(1,230)	1:A:13:G:C4'	1:A:13:G:O5'	1:A:13:G:H5"	1:A:13:G:H5'	5	121.3
(1,230)	1:A:13:G:C4'	1:A:13:G:O5'	1:A:13:G:H5"	1:A:13:G:H5'	11	121.3
(1,230)	1:A:13:G:C4'	1:A:13:G:O5'	1:A:13:G:H5"	1:A:13:G:H5'	13	121.3
(1,230)	1:A:13:G:C4'	1:A:13:G:O5'	1:A:13:G:H5"	1:A:13:G:H5'	17	121.3
(1,229)	1:A:12:A:C4'	1:A:12:A:O5'	1:A:12:A:H5"	1:A:12:A:H5'	1	121.3
(1,229)	1:A:12:A:C4'	1:A:12:A:O5'	1:A:12:A:H5"	1:A:12:A:H5'	2	121.3
(1,229)	1:A:12:A:C4'	1:A:12:A:O5'	1:A:12:A:H5"	1:A:12:A:H5'	4	121.3
(1,229)	1:A:12:A:C4'	1:A:12:A:O5'	1:A:12:A:H5"	1:A:12:A:H5'	5	121.3
(1,229)	1:A:12:A:C4'	1:A:12:A:O5'	1:A:12:A:H5"	1:A:12:A:H5'	6	121.3
(1,229)	1:A:12:A:C4'	1:A:12:A:O5'	1:A:12:A:H5"	1:A:12:A:H5'	7	121.3
(1,229)	1:A:12:A:C4'	1:A:12:A:O5'	1:A:12:A:H5"	1:A:12:A:H5'	8	121.3
(1,229)	1:A:12:A:C4'	1:A:12:A:O5'	1:A:12:A:H5"	1:A:12:A:H5'	10	121.3
(1,229)	1:A:12:A:C4'	1:A:12:A:O5'	1:A:12:A:H5"	1:A:12:A:H5'	14	121.3
(1,229)	1:A:12:A:C4'	1:A:12:A:O5'	1:A:12:A:H5"	1:A:12:A:H5'	15	121.3
(1,229)	1:A:12:A:C4'	1:A:12:A:O5'	1:A:12:A:H5"	1:A:12:A:H5'	16	121.3
(1,229)	1:A:12:A:C4'	1:A:12:A:O5'	1:A:12:A:H5"	1:A:12:A:H5'	17	121.3
(1,229)	1:A:12:A:C4'	1:A:12:A:O5'	1:A:12:A:H5"	1:A:12:A:H5'	19	121.3
(1,229)	1:A:12:A:C4'	1:A:12:A:O5'	1:A:12:A:H5"	1:A:12:A:H5'	20	121.3
(1,228)	1:A:11:U:C4'	1:A:11:U:O5'	1:A:11:U:H5"	1:A:11:U:H5'	1	121.3

Continued on next page...

Continued from previous page...

Key	Atom-1	Atom-2	Atom-3	Atom-4	Model ID	Violation (°)
(1,228)	1:A:11:U:C4'	1:A:11:U:O5'	1:A:11:U:H5"	1:A:11:U:H5'	4	121.3
(1,228)	1:A:11:U:C4'	1:A:11:U:O5'	1:A:11:U:H5"	1:A:11:U:H5'	5	121.3
(1,228)	1:A:11:U:C4'	1:A:11:U:O5'	1:A:11:U:H5"	1:A:11:U:H5'	7	121.3
(1,228)	1:A:11:U:C4'	1:A:11:U:O5'	1:A:11:U:H5"	1:A:11:U:H5'	8	121.3
(1,228)	1:A:11:U:C4'	1:A:11:U:O5'	1:A:11:U:H5"	1:A:11:U:H5'	9	121.3
(1,228)	1:A:11:U:C4'	1:A:11:U:O5'	1:A:11:U:H5"	1:A:11:U:H5'	13	121.3
(1,228)	1:A:11:U:C4'	1:A:11:U:O5'	1:A:11:U:H5"	1:A:11:U:H5'	14	121.3
(1,228)	1:A:11:U:C4'	1:A:11:U:O5'	1:A:11:U:H5"	1:A:11:U:H5'	18	121.3
(1,228)	1:A:11:U:C4'	1:A:11:U:O5'	1:A:11:U:H5"	1:A:11:U:H5'	19	121.3
(1,228)	1:A:11:U:C4'	1:A:11:U:O5'	1:A:11:U:H5"	1:A:11:U:H5'	20	121.3
(1,227)	1:A:10:C:C4'	1:A:10:C:O5'	1:A:10:C:H5"	1:A:10:C:H5'	3	121.3
(1,227)	1:A:10:C:C4'	1:A:10:C:O5'	1:A:10:C:H5"	1:A:10:C:H5'	6	121.3
(1,227)	1:A:10:C:C4'	1:A:10:C:O5'	1:A:10:C:H5"	1:A:10:C:H5'	10	121.3
(1,227)	1:A:10:C:C4'	1:A:10:C:O5'	1:A:10:C:H5"	1:A:10:C:H5'	14	121.3
(1,227)	1:A:10:C:C4'	1:A:10:C:O5'	1:A:10:C:H5"	1:A:10:C:H5'	16	121.3
(1,226)	1:A:9:U:C4'	1:A:9:U:O5'	1:A:9:U:H5"	1:A:9:U:H5'	13	121.3
(1,225)	1:A:8:U:C4'	1:A:8:U:O5'	1:A:8:U:H5"	1:A:8:U:H5'	2	121.3
(1,225)	1:A:8:U:C4'	1:A:8:U:O5'	1:A:8:U:H5"	1:A:8:U:H5'	15	121.3
(1,225)	1:A:8:U:C4'	1:A:8:U:O5'	1:A:8:U:H5"	1:A:8:U:H5'	20	121.3
(1,222)	1:A:5:A:C4'	1:A:5:A:O5'	1:A:5:A:H5"	1:A:5:A:H5'	10	121.3
(1,222)	1:A:5:A:C4'	1:A:5:A:O5'	1:A:5:A:H5"	1:A:5:A:H5'	17	121.3
(1,221)	1:A:4:G:C4'	1:A:4:G:O5'	1:A:4:G:H5"	1:A:4:G:H5'	2	121.3
(1,221)	1:A:4:G:C4'	1:A:4:G:O5'	1:A:4:G:H5"	1:A:4:G:H5'	4	121.3
(1,221)	1:A:4:G:C4'	1:A:4:G:O5'	1:A:4:G:H5"	1:A:4:G:H5'	8	121.3
(1,221)	1:A:4:G:C4'	1:A:4:G:O5'	1:A:4:G:H5"	1:A:4:G:H5'	13	121.3
(1,221)	1:A:4:G:C4'	1:A:4:G:O5'	1:A:4:G:H5"	1:A:4:G:H5'	18	121.3
(1,221)	1:A:4:G:C4'	1:A:4:G:O5'	1:A:4:G:H5"	1:A:4:G:H5'	19	121.3
(1,220)	1:A:3:A:C4'	1:A:3:A:O5'	1:A:3:A:H5"	1:A:3:A:H5'	2	121.3
(1,220)	1:A:3:A:C4'	1:A:3:A:O5'	1:A:3:A:H5"	1:A:3:A:H5'	7	121.3
(1,220)	1:A:3:A:C4'	1:A:3:A:O5'	1:A:3:A:H5"	1:A:3:A:H5'	10	121.3
(1,220)	1:A:3:A:C4'	1:A:3:A:O5'	1:A:3:A:H5"	1:A:3:A:H5'	11	121.3
(1,220)	1:A:3:A:C4'	1:A:3:A:O5'	1:A:3:A:H5"	1:A:3:A:H5'	12	121.3
(1,220)	1:A:3:A:C4'	1:A:3:A:O5'	1:A:3:A:H5"	1:A:3:A:H5'	13	121.3
(1,220)	1:A:3:A:C4'	1:A:3:A:O5'	1:A:3:A:H5"	1:A:3:A:H5'	14	121.3
(1,220)	1:A:3:A:C4'	1:A:3:A:O5'	1:A:3:A:H5"	1:A:3:A:H5'	16	121.3
(1,220)	1:A:3:A:C4'	1:A:3:A:O5'	1:A:3:A:H5"	1:A:3:A:H5'	17	121.3
(1,220)	1:A:3:A:C4'	1:A:3:A:O5'	1:A:3:A:H5"	1:A:3:A:H5'	18	121.3
(1,220)	1:A:3:A:C4'	1:A:3:A:O5'	1:A:3:A:H5"	1:A:3:A:H5'	20	121.3
(1,219)	1:A:2:G:C4'	1:A:2:G:O5'	1:A:2:G:H5"	1:A:2:G:H5'	2	121.3
(1,219)	1:A:2:G:C4'	1:A:2:G:O5'	1:A:2:G:H5"	1:A:2:G:H5'	3	121.3
(1,219)	1:A:2:G:C4'	1:A:2:G:O5'	1:A:2:G:H5"	1:A:2:G:H5'	5	121.3
(1,219)	1:A:2:G:C4'	1:A:2:G:O5'	1:A:2:G:H5"	1:A:2:G:H5'	7	121.3
(1,219)	1:A:2:G:C4'	1:A:2:G:O5'	1:A:2:G:H5"	1:A:2:G:H5'	13	121.3
(1,219)	1:A:2:G:C4'	1:A:2:G:O5'	1:A:2:G:H5"	1:A:2:G:H5'	15	121.3
(1,219)	1:A:2:G:C4'	1:A:2:G:O5'	1:A:2:G:H5"	1:A:2:G:H5'	17	121.3
(1,219)	1:A:2:G:C4'	1:A:2:G:O5'	1:A:2:G:H5"	1:A:2:G:H5'	18	121.3
(1,219)	1:A:2:G:C4'	1:A:2:G:O5'	1:A:2:G:H5"	1:A:2:G:H5'	20	121.3
(1,333)	1:A:36:A:C4'	1:A:36:A:O5'	1:A:36:A:H5"	1:A:36:A:H5'	3	121.2
(1,333)	1:A:36:A:C4'	1:A:36:A:O5'	1:A:36:A:H5"	1:A:36:A:H5'	12	121.2
(1,333)	1:A:36:A:C4'	1:A:36:A:O5'	1:A:36:A:H5"	1:A:36:A:H5'	15	121.2
(1,333)	1:A:36:A:C4'	1:A:36:A:O5'	1:A:36:A:H5"	1:A:36:A:H5'	17	121.2

Continued on next page...

Continued from previous page...

Key	Atom-1	Atom-2	Atom-3	Atom-4	Model ID	Violation (°)
(1,332)	1:A:35:A:C4'	1:A:35:A:O5'	1:A:35:A:H5"	1:A:35:A:H5'	4	121.2
(1,332)	1:A:35:A:C4'	1:A:35:A:O5'	1:A:35:A:H5"	1:A:35:A:H5'	5	121.2
(1,332)	1:A:35:A:C4'	1:A:35:A:O5'	1:A:35:A:H5"	1:A:35:A:H5'	6	121.2
(1,332)	1:A:35:A:C4'	1:A:35:A:O5'	1:A:35:A:H5"	1:A:35:A:H5'	7	121.2
(1,332)	1:A:35:A:C4'	1:A:35:A:O5'	1:A:35:A:H5"	1:A:35:A:H5'	9	121.2
(1,332)	1:A:35:A:C4'	1:A:35:A:O5'	1:A:35:A:H5"	1:A:35:A:H5'	10	121.2
(1,332)	1:A:35:A:C4'	1:A:35:A:O5'	1:A:35:A:H5"	1:A:35:A:H5'	11	121.2
(1,332)	1:A:35:A:C4'	1:A:35:A:O5'	1:A:35:A:H5"	1:A:35:A:H5'	13	121.2
(1,332)	1:A:35:A:C4'	1:A:35:A:O5'	1:A:35:A:H5"	1:A:35:A:H5'	17	121.2
(1,332)	1:A:35:A:C4'	1:A:35:A:O5'	1:A:35:A:H5"	1:A:35:A:H5'	18	121.2
(1,332)	1:A:35:A:C4'	1:A:35:A:O5'	1:A:35:A:H5"	1:A:35:A:H5'	19	121.2
(1,332)	1:A:35:A:C4'	1:A:35:A:O5'	1:A:35:A:H5"	1:A:35:A:H5'	20	121.2
(1,331)	1:A:34:U:C4'	1:A:34:U:O5'	1:A:34:U:H5"	1:A:34:U:H5'	4	121.2
(1,331)	1:A:34:U:C4'	1:A:34:U:O5'	1:A:34:U:H5"	1:A:34:U:H5'	5	121.2
(1,331)	1:A:34:U:C4'	1:A:34:U:O5'	1:A:34:U:H5"	1:A:34:U:H5'	6	121.2
(1,331)	1:A:34:U:C4'	1:A:34:U:O5'	1:A:34:U:H5"	1:A:34:U:H5'	7	121.2
(1,331)	1:A:34:U:C4'	1:A:34:U:O5'	1:A:34:U:H5"	1:A:34:U:H5'	8	121.2
(1,331)	1:A:34:U:C4'	1:A:34:U:O5'	1:A:34:U:H5"	1:A:34:U:H5'	10	121.2
(1,331)	1:A:34:U:C4'	1:A:34:U:O5'	1:A:34:U:H5"	1:A:34:U:H5'	13	121.2
(1,331)	1:A:34:U:C4'	1:A:34:U:O5'	1:A:34:U:H5"	1:A:34:U:H5'	17	121.2
(1,331)	1:A:34:U:C4'	1:A:34:U:O5'	1:A:34:U:H5"	1:A:34:U:H5'	20	121.2
(1,330)	1:A:33:C:C4'	1:A:33:C:O5'	1:A:33:C:H5"	1:A:33:C:H5'	1	121.2
(1,330)	1:A:33:C:C4'	1:A:33:C:O5'	1:A:33:C:H5"	1:A:33:C:H5'	2	121.2
(1,330)	1:A:33:C:C4'	1:A:33:C:O5'	1:A:33:C:H5"	1:A:33:C:H5'	3	121.2
(1,330)	1:A:33:C:C4'	1:A:33:C:O5'	1:A:33:C:H5"	1:A:33:C:H5'	5	121.2
(1,330)	1:A:33:C:C4'	1:A:33:C:O5'	1:A:33:C:H5"	1:A:33:C:H5'	9	121.2
(1,330)	1:A:33:C:C4'	1:A:33:C:O5'	1:A:33:C:H5"	1:A:33:C:H5'	13	121.2
(1,330)	1:A:33:C:C4'	1:A:33:C:O5'	1:A:33:C:H5"	1:A:33:C:H5'	15	121.2
(1,330)	1:A:33:C:C4'	1:A:33:C:O5'	1:A:33:C:H5"	1:A:33:C:H5'	18	121.2
(1,330)	1:A:33:C:C4'	1:A:33:C:O5'	1:A:33:C:H5"	1:A:33:C:H5'	19	121.2
(1,313)	1:A:32:A:C4'	1:A:32:A:O5'	1:A:32:A:H5"	1:A:32:A:H5'	2	121.2
(1,313)	1:A:32:A:C4'	1:A:32:A:O5'	1:A:32:A:H5"	1:A:32:A:H5'	3	121.2
(1,313)	1:A:32:A:C4'	1:A:32:A:O5'	1:A:32:A:H5"	1:A:32:A:H5'	6	121.2
(1,313)	1:A:32:A:C4'	1:A:32:A:O5'	1:A:32:A:H5"	1:A:32:A:H5'	10	121.2
(1,313)	1:A:32:A:C4'	1:A:32:A:O5'	1:A:32:A:H5"	1:A:32:A:H5'	11	121.2
(1,313)	1:A:32:A:C4'	1:A:32:A:O5'	1:A:32:A:H5"	1:A:32:A:H5'	12	121.2
(1,313)	1:A:32:A:C4'	1:A:32:A:O5'	1:A:32:A:H5"	1:A:32:A:H5'	14	121.2
(1,313)	1:A:32:A:C4'	1:A:32:A:O5'	1:A:32:A:H5"	1:A:32:A:H5'	15	121.2
(1,313)	1:A:32:A:C4'	1:A:32:A:O5'	1:A:32:A:H5"	1:A:32:A:H5'	16	121.2
(1,313)	1:A:32:A:C4'	1:A:32:A:O5'	1:A:32:A:H5"	1:A:32:A:H5'	17	121.2
(1,313)	1:A:32:A:C4'	1:A:32:A:O5'	1:A:32:A:H5"	1:A:32:A:H5'	19	121.2
(1,312)	1:A:31:A:C4'	1:A:31:A:O5'	1:A:31:A:H5"	1:A:31:A:H5'	13	121.2
(1,312)	1:A:31:A:C4'	1:A:31:A:O5'	1:A:31:A:H5"	1:A:31:A:H5'	15	121.2
(1,311)	1:A:30:A:C4'	1:A:30:A:O5'	1:A:30:A:H5"	1:A:30:A:H5'	1	121.2
(1,311)	1:A:30:A:C4'	1:A:30:A:O5'	1:A:30:A:H5"	1:A:30:A:H5'	11	121.2
(1,311)	1:A:30:A:C4'	1:A:30:A:O5'	1:A:30:A:H5"	1:A:30:A:H5'	16	121.2
(1,311)	1:A:30:A:C4'	1:A:30:A:O5'	1:A:30:A:H5"	1:A:30:A:H5'	18	121.2
(1,310)	1:A:29:A:C4'	1:A:29:A:O5'	1:A:29:A:H5"	1:A:29:A:H5'	3	121.2
(1,310)	1:A:29:A:C4'	1:A:29:A:O5'	1:A:29:A:H5"	1:A:29:A:H5'	5	121.2
(1,310)	1:A:29:A:C4'	1:A:29:A:O5'	1:A:29:A:H5"	1:A:29:A:H5'	16	121.2
(1,310)	1:A:29:A:C4'	1:A:29:A:O5'	1:A:29:A:H5"	1:A:29:A:H5'	20	121.2

Continued on next page...

Continued from previous page...

Key	Atom-1	Atom-2	Atom-3	Atom-4	Model ID	Violation (°)
(1,309)	1:A:28:A:C4'	1:A:28:A:O5'	1:A:28:A:H5"	1:A:28:A:H5'	4	121.2
(1,309)	1:A:28:A:C4'	1:A:28:A:O5'	1:A:28:A:H5"	1:A:28:A:H5'	8	121.2
(1,307)	1:A:26:U:C4'	1:A:26:U:O5'	1:A:26:U:H5"	1:A:26:U:H5'	10	121.2
(1,307)	1:A:26:U:C4'	1:A:26:U:O5'	1:A:26:U:H5"	1:A:26:U:H5'	16	121.2
(1,307)	1:A:26:U:C4'	1:A:26:U:O5'	1:A:26:U:H5"	1:A:26:U:H5'	17	121.2
(1,307)	1:A:26:U:C4'	1:A:26:U:O5'	1:A:26:U:H5"	1:A:26:U:H5'	18	121.2
(1,307)	1:A:26:U:C4'	1:A:26:U:O5'	1:A:26:U:H5"	1:A:26:U:H5'	19	121.2
(1,306)	1:A:25:A:C4'	1:A:25:A:O5'	1:A:25:A:H5"	1:A:25:A:H5'	1	121.2
(1,306)	1:A:25:A:C4'	1:A:25:A:O5'	1:A:25:A:H5"	1:A:25:A:H5'	2	121.2
(1,306)	1:A:25:A:C4'	1:A:25:A:O5'	1:A:25:A:H5"	1:A:25:A:H5'	4	121.2
(1,306)	1:A:25:A:C4'	1:A:25:A:O5'	1:A:25:A:H5"	1:A:25:A:H5'	11	121.2
(1,306)	1:A:25:A:C4'	1:A:25:A:O5'	1:A:25:A:H5"	1:A:25:A:H5'	20	121.2
(1,304)	1:A:23:C:C4'	1:A:23:C:O5'	1:A:23:C:H5"	1:A:23:C:H5'	1	121.2
(1,304)	1:A:23:C:C4'	1:A:23:C:O5'	1:A:23:C:H5"	1:A:23:C:H5'	8	121.2
(1,304)	1:A:23:C:C4'	1:A:23:C:O5'	1:A:23:C:H5"	1:A:23:C:H5'	13	121.2
(1,302)	1:A:21:C:C4'	1:A:21:C:O5'	1:A:21:C:H5"	1:A:21:C:H5'	11	121.2
(1,302)	1:A:21:C:C4'	1:A:21:C:O5'	1:A:21:C:H5"	1:A:21:C:H5'	19	121.2
(1,301)	1:A:20:C:C4'	1:A:20:C:O5'	1:A:20:C:H5"	1:A:20:C:H5'	7	121.2
(1,301)	1:A:20:C:C4'	1:A:20:C:O5'	1:A:20:C:H5"	1:A:20:C:H5'	8	121.2
(1,301)	1:A:20:C:C4'	1:A:20:C:O5'	1:A:20:C:H5"	1:A:20:C:H5'	11	121.2
(1,301)	1:A:20:C:C4'	1:A:20:C:O5'	1:A:20:C:H5"	1:A:20:C:H5'	12	121.2
(1,301)	1:A:20:C:C4'	1:A:20:C:O5'	1:A:20:C:H5"	1:A:20:C:H5'	14	121.2
(1,301)	1:A:20:C:C4'	1:A:20:C:O5'	1:A:20:C:H5"	1:A:20:C:H5'	19	121.2
(1,300)	1:A:19:C:C4'	1:A:19:C:O5'	1:A:19:C:H5"	1:A:19:C:H5'	4	121.2
(1,300)	1:A:19:C:C4'	1:A:19:C:O5'	1:A:19:C:H5"	1:A:19:C:H5'	14	121.2
(1,300)	1:A:19:C:C4'	1:A:19:C:O5'	1:A:19:C:H5"	1:A:19:C:H5'	17	121.2
(1,298)	1:A:17:U:C4'	1:A:17:U:O5'	1:A:17:U:H5"	1:A:17:U:H5'	2	121.2
(1,298)	1:A:17:U:C4'	1:A:17:U:O5'	1:A:17:U:H5"	1:A:17:U:H5'	3	121.2
(1,298)	1:A:17:U:C4'	1:A:17:U:O5'	1:A:17:U:H5"	1:A:17:U:H5'	4	121.2
(1,298)	1:A:17:U:C4'	1:A:17:U:O5'	1:A:17:U:H5"	1:A:17:U:H5'	6	121.2
(1,298)	1:A:17:U:C4'	1:A:17:U:O5'	1:A:17:U:H5"	1:A:17:U:H5'	7	121.2
(1,298)	1:A:17:U:C4'	1:A:17:U:O5'	1:A:17:U:H5"	1:A:17:U:H5'	10	121.2
(1,298)	1:A:17:U:C4'	1:A:17:U:O5'	1:A:17:U:H5"	1:A:17:U:H5'	11	121.2
(1,298)	1:A:17:U:C4'	1:A:17:U:O5'	1:A:17:U:H5"	1:A:17:U:H5'	18	121.2
(1,233)	1:A:16:A:C4'	1:A:16:A:O5'	1:A:16:A:H5"	1:A:16:A:H5'	4	121.2
(1,233)	1:A:16:A:C4'	1:A:16:A:O5'	1:A:16:A:H5"	1:A:16:A:H5'	5	121.2
(1,233)	1:A:16:A:C4'	1:A:16:A:O5'	1:A:16:A:H5"	1:A:16:A:H5'	7	121.2
(1,233)	1:A:16:A:C4'	1:A:16:A:O5'	1:A:16:A:H5"	1:A:16:A:H5'	13	121.2
(1,233)	1:A:16:A:C4'	1:A:16:A:O5'	1:A:16:A:H5"	1:A:16:A:H5'	19	121.2
(1,232)	1:A:15:U:C4'	1:A:15:U:O5'	1:A:15:U:H5"	1:A:15:U:H5'	3	121.2
(1,232)	1:A:15:U:C4'	1:A:15:U:O5'	1:A:15:U:H5"	1:A:15:U:H5'	9	121.2
(1,232)	1:A:15:U:C4'	1:A:15:U:O5'	1:A:15:U:H5"	1:A:15:U:H5'	11	121.2
(1,231)	1:A:14:U:C4'	1:A:14:U:O5'	1:A:14:U:H5"	1:A:14:U:H5'	6	121.2
(1,231)	1:A:14:U:C4'	1:A:14:U:O5'	1:A:14:U:H5"	1:A:14:U:H5'	7	121.2
(1,231)	1:A:14:U:C4'	1:A:14:U:O5'	1:A:14:U:H5"	1:A:14:U:H5'	8	121.2
(1,231)	1:A:14:U:C4'	1:A:14:U:O5'	1:A:14:U:H5"	1:A:14:U:H5'	9	121.2
(1,231)	1:A:14:U:C4'	1:A:14:U:O5'	1:A:14:U:H5"	1:A:14:U:H5'	11	121.2
(1,231)	1:A:14:U:C4'	1:A:14:U:O5'	1:A:14:U:H5"	1:A:14:U:H5'	12	121.2
(1,231)	1:A:14:U:C4'	1:A:14:U:O5'	1:A:14:U:H5"	1:A:14:U:H5'	15	121.2
(1,231)	1:A:14:U:C4'	1:A:14:U:O5'	1:A:14:U:H5"	1:A:14:U:H5'	17	121.2
(1,231)	1:A:14:U:C4'	1:A:14:U:O5'	1:A:14:U:H5"	1:A:14:U:H5'	18	121.2

Continued on next page...

Continued from previous page...

Key	Atom-1	Atom-2	Atom-3	Atom-4	Model ID	Violation (°)
(1,229)	1:A:12:A:C4'	1:A:12:A:O5'	1:A:12:A:H5"	1:A:12:A:H5'	3	121.2
(1,229)	1:A:12:A:C4'	1:A:12:A:O5'	1:A:12:A:H5"	1:A:12:A:H5'	9	121.2
(1,229)	1:A:12:A:C4'	1:A:12:A:O5'	1:A:12:A:H5"	1:A:12:A:H5'	11	121.2
(1,229)	1:A:12:A:C4'	1:A:12:A:O5'	1:A:12:A:H5"	1:A:12:A:H5'	12	121.2
(1,229)	1:A:12:A:C4'	1:A:12:A:O5'	1:A:12:A:H5"	1:A:12:A:H5'	13	121.2
(1,229)	1:A:12:A:C4'	1:A:12:A:O5'	1:A:12:A:H5"	1:A:12:A:H5'	18	121.2
(1,228)	1:A:11:U:C4'	1:A:11:U:O5'	1:A:11:U:H5"	1:A:11:U:H5'	2	121.2
(1,228)	1:A:11:U:C4'	1:A:11:U:O5'	1:A:11:U:H5"	1:A:11:U:H5'	3	121.2
(1,228)	1:A:11:U:C4'	1:A:11:U:O5'	1:A:11:U:H5"	1:A:11:U:H5'	6	121.2
(1,228)	1:A:11:U:C4'	1:A:11:U:O5'	1:A:11:U:H5"	1:A:11:U:H5'	10	121.2
(1,228)	1:A:11:U:C4'	1:A:11:U:O5'	1:A:11:U:H5"	1:A:11:U:H5'	11	121.2
(1,228)	1:A:11:U:C4'	1:A:11:U:O5'	1:A:11:U:H5"	1:A:11:U:H5'	12	121.2
(1,228)	1:A:11:U:C4'	1:A:11:U:O5'	1:A:11:U:H5"	1:A:11:U:H5'	15	121.2
(1,228)	1:A:11:U:C4'	1:A:11:U:O5'	1:A:11:U:H5"	1:A:11:U:H5'	16	121.2
(1,228)	1:A:11:U:C4'	1:A:11:U:O5'	1:A:11:U:H5"	1:A:11:U:H5'	17	121.2
(1,227)	1:A:10:C:C4'	1:A:10:C:O5'	1:A:10:C:H5"	1:A:10:C:H5'	1	121.2
(1,227)	1:A:10:C:C4'	1:A:10:C:O5'	1:A:10:C:H5"	1:A:10:C:H5'	2	121.2
(1,227)	1:A:10:C:C4'	1:A:10:C:O5'	1:A:10:C:H5"	1:A:10:C:H5'	4	121.2
(1,227)	1:A:10:C:C4'	1:A:10:C:O5'	1:A:10:C:H5"	1:A:10:C:H5'	7	121.2
(1,227)	1:A:10:C:C4'	1:A:10:C:O5'	1:A:10:C:H5"	1:A:10:C:H5'	18	121.2
(1,227)	1:A:10:C:C4'	1:A:10:C:O5'	1:A:10:C:H5"	1:A:10:C:H5'	19	121.2
(1,227)	1:A:10:C:C4'	1:A:10:C:O5'	1:A:10:C:H5"	1:A:10:C:H5'	20	121.2
(1,226)	1:A:9:U:C4'	1:A:9:U:O5'	1:A:9:U:H5"	1:A:9:U:H5'	8	121.2
(1,226)	1:A:9:U:C4'	1:A:9:U:O5'	1:A:9:U:H5"	1:A:9:U:H5'	9	121.2
(1,226)	1:A:9:U:C4'	1:A:9:U:O5'	1:A:9:U:H5"	1:A:9:U:H5'	17	121.2
(1,225)	1:A:8:U:C4'	1:A:8:U:O5'	1:A:8:U:H5"	1:A:8:U:H5'	8	121.2
(1,225)	1:A:8:U:C4'	1:A:8:U:O5'	1:A:8:U:H5"	1:A:8:U:H5'	13	121.2
(1,225)	1:A:8:U:C4'	1:A:8:U:O5'	1:A:8:U:H5"	1:A:8:U:H5'	18	121.2
(1,224)	1:A:7:G:C4'	1:A:7:G:O5'	1:A:7:G:H5"	1:A:7:G:H5'	1	121.2
(1,224)	1:A:7:G:C4'	1:A:7:G:O5'	1:A:7:G:H5"	1:A:7:G:H5'	2	121.2
(1,224)	1:A:7:G:C4'	1:A:7:G:O5'	1:A:7:G:H5"	1:A:7:G:H5'	4	121.2
(1,224)	1:A:7:G:C4'	1:A:7:G:O5'	1:A:7:G:H5"	1:A:7:G:H5'	5	121.2
(1,224)	1:A:7:G:C4'	1:A:7:G:O5'	1:A:7:G:H5"	1:A:7:G:H5'	6	121.2
(1,224)	1:A:7:G:C4'	1:A:7:G:O5'	1:A:7:G:H5"	1:A:7:G:H5'	7	121.2
(1,224)	1:A:7:G:C4'	1:A:7:G:O5'	1:A:7:G:H5"	1:A:7:G:H5'	8	121.2
(1,224)	1:A:7:G:C4'	1:A:7:G:O5'	1:A:7:G:H5"	1:A:7:G:H5'	9	121.2
(1,224)	1:A:7:G:C4'	1:A:7:G:O5'	1:A:7:G:H5"	1:A:7:G:H5'	10	121.2
(1,224)	1:A:7:G:C4'	1:A:7:G:O5'	1:A:7:G:H5"	1:A:7:G:H5'	11	121.2
(1,224)	1:A:7:G:C4'	1:A:7:G:O5'	1:A:7:G:H5"	1:A:7:G:H5'	12	121.2
(1,224)	1:A:7:G:C4'	1:A:7:G:O5'	1:A:7:G:H5"	1:A:7:G:H5'	13	121.2
(1,224)	1:A:7:G:C4'	1:A:7:G:O5'	1:A:7:G:H5"	1:A:7:G:H5'	14	121.2
(1,224)	1:A:7:G:C4'	1:A:7:G:O5'	1:A:7:G:H5"	1:A:7:G:H5'	15	121.2
(1,224)	1:A:7:G:C4'	1:A:7:G:O5'	1:A:7:G:H5"	1:A:7:G:H5'	16	121.2
(1,224)	1:A:7:G:C4'	1:A:7:G:O5'	1:A:7:G:H5"	1:A:7:G:H5'	17	121.2
(1,224)	1:A:7:G:C4'	1:A:7:G:O5'	1:A:7:G:H5"	1:A:7:G:H5'	18	121.2
(1,224)	1:A:7:G:C4'	1:A:7:G:O5'	1:A:7:G:H5"	1:A:7:G:H5'	19	121.2
(1,223)	1:A:6:G:C4'	1:A:6:G:O5'	1:A:6:G:H5"	1:A:6:G:H5'	1	121.2
(1,223)	1:A:6:G:C4'	1:A:6:G:O5'	1:A:6:G:H5"	1:A:6:G:H5'	3	121.2
(1,223)	1:A:6:G:C4'	1:A:6:G:O5'	1:A:6:G:H5"	1:A:6:G:H5'	8	121.2
(1,223)	1:A:6:G:C4'	1:A:6:G:O5'	1:A:6:G:H5"	1:A:6:G:H5'	11	121.2
(1,223)	1:A:6:G:C4'	1:A:6:G:O5'	1:A:6:G:H5"	1:A:6:G:H5'	13	121.2

Continued on next page...

Continued from previous page...

Key	Atom-1	Atom-2	Atom-3	Atom-4	Model ID	Violation (°)
(1,223)	1:A:6:G:C4'	1:A:6:G:O5'	1:A:6:G:H5"	1:A:6:G:H5'	15	121.2
(1,223)	1:A:6:G:C4'	1:A:6:G:O5'	1:A:6:G:H5"	1:A:6:G:H5'	17	121.2
(1,223)	1:A:6:G:C4'	1:A:6:G:O5'	1:A:6:G:H5"	1:A:6:G:H5'	20	121.2
(1,222)	1:A:5:A:C4'	1:A:5:A:O5'	1:A:5:A:H5"	1:A:5:A:H5'	1	121.2
(1,222)	1:A:5:A:C4'	1:A:5:A:O5'	1:A:5:A:H5"	1:A:5:A:H5'	2	121.2
(1,222)	1:A:5:A:C4'	1:A:5:A:O5'	1:A:5:A:H5"	1:A:5:A:H5'	3	121.2
(1,222)	1:A:5:A:C4'	1:A:5:A:O5'	1:A:5:A:H5"	1:A:5:A:H5'	4	121.2
(1,222)	1:A:5:A:C4'	1:A:5:A:O5'	1:A:5:A:H5"	1:A:5:A:H5'	5	121.2
(1,222)	1:A:5:A:C4'	1:A:5:A:O5'	1:A:5:A:H5"	1:A:5:A:H5'	6	121.2
(1,222)	1:A:5:A:C4'	1:A:5:A:O5'	1:A:5:A:H5"	1:A:5:A:H5'	7	121.2
(1,222)	1:A:5:A:C4'	1:A:5:A:O5'	1:A:5:A:H5"	1:A:5:A:H5'	8	121.2
(1,222)	1:A:5:A:C4'	1:A:5:A:O5'	1:A:5:A:H5"	1:A:5:A:H5'	11	121.2
(1,222)	1:A:5:A:C4'	1:A:5:A:O5'	1:A:5:A:H5"	1:A:5:A:H5'	13	121.2
(1,222)	1:A:5:A:C4'	1:A:5:A:O5'	1:A:5:A:H5"	1:A:5:A:H5'	15	121.2
(1,222)	1:A:5:A:C4'	1:A:5:A:O5'	1:A:5:A:H5"	1:A:5:A:H5'	16	121.2
(1,222)	1:A:5:A:C4'	1:A:5:A:O5'	1:A:5:A:H5"	1:A:5:A:H5'	18	121.2
(1,222)	1:A:5:A:C4'	1:A:5:A:O5'	1:A:5:A:H5"	1:A:5:A:H5'	19	121.2
(1,222)	1:A:5:A:C4'	1:A:5:A:O5'	1:A:5:A:H5"	1:A:5:A:H5'	20	121.2
(1,221)	1:A:4:G:C4'	1:A:4:G:O5'	1:A:4:G:H5"	1:A:4:G:H5'	1	121.2
(1,221)	1:A:4:G:C4'	1:A:4:G:O5'	1:A:4:G:H5"	1:A:4:G:H5'	3	121.2
(1,221)	1:A:4:G:C4'	1:A:4:G:O5'	1:A:4:G:H5"	1:A:4:G:H5'	6	121.2
(1,221)	1:A:4:G:C4'	1:A:4:G:O5'	1:A:4:G:H5"	1:A:4:G:H5'	10	121.2
(1,221)	1:A:4:G:C4'	1:A:4:G:O5'	1:A:4:G:H5"	1:A:4:G:H5'	11	121.2
(1,221)	1:A:4:G:C4'	1:A:4:G:O5'	1:A:4:G:H5"	1:A:4:G:H5'	15	121.2
(1,221)	1:A:4:G:C4'	1:A:4:G:O5'	1:A:4:G:H5"	1:A:4:G:H5'	16	121.2
(1,221)	1:A:4:G:C4'	1:A:4:G:O5'	1:A:4:G:H5"	1:A:4:G:H5'	17	121.2
(1,220)	1:A:3:A:C4'	1:A:3:A:O5'	1:A:3:A:H5"	1:A:3:A:H5'	3	121.2
(1,220)	1:A:3:A:C4'	1:A:3:A:O5'	1:A:3:A:H5"	1:A:3:A:H5'	4	121.2
(1,220)	1:A:3:A:C4'	1:A:3:A:O5'	1:A:3:A:H5"	1:A:3:A:H5'	8	121.2
(1,220)	1:A:3:A:C4'	1:A:3:A:O5'	1:A:3:A:H5"	1:A:3:A:H5'	19	121.2
(1,219)	1:A:2:G:C4'	1:A:2:G:O5'	1:A:2:G:H5"	1:A:2:G:H5'	1	121.2
(1,219)	1:A:2:G:C4'	1:A:2:G:O5'	1:A:2:G:H5"	1:A:2:G:H5'	8	121.2
(1,219)	1:A:2:G:C4'	1:A:2:G:O5'	1:A:2:G:H5"	1:A:2:G:H5'	9	121.2
(1,219)	1:A:2:G:C4'	1:A:2:G:O5'	1:A:2:G:H5"	1:A:2:G:H5'	19	121.2
(1,218)	1:A:1:G:C4'	1:A:1:G:O5'	1:A:1:G:H5"	1:A:1:G:H5'	8	121.2
(1,332)	1:A:35:A:C4'	1:A:35:A:O5'	1:A:35:A:H5"	1:A:35:A:H5'	1	121.1
(1,332)	1:A:35:A:C4'	1:A:35:A:O5'	1:A:35:A:H5"	1:A:35:A:H5'	2	121.1
(1,332)	1:A:35:A:C4'	1:A:35:A:O5'	1:A:35:A:H5"	1:A:35:A:H5'	3	121.1
(1,332)	1:A:35:A:C4'	1:A:35:A:O5'	1:A:35:A:H5"	1:A:35:A:H5'	8	121.1
(1,332)	1:A:35:A:C4'	1:A:35:A:O5'	1:A:35:A:H5"	1:A:35:A:H5'	12	121.1
(1,332)	1:A:35:A:C4'	1:A:35:A:O5'	1:A:35:A:H5"	1:A:35:A:H5'	14	121.1
(1,332)	1:A:35:A:C4'	1:A:35:A:O5'	1:A:35:A:H5"	1:A:35:A:H5'	15	121.1
(1,332)	1:A:35:A:C4'	1:A:35:A:O5'	1:A:35:A:H5"	1:A:35:A:H5'	16	121.1
(1,331)	1:A:34:U:C4'	1:A:34:U:O5'	1:A:34:U:H5"	1:A:34:U:H5'	1	121.1
(1,331)	1:A:34:U:C4'	1:A:34:U:O5'	1:A:34:U:H5"	1:A:34:U:H5'	3	121.1
(1,331)	1:A:34:U:C4'	1:A:34:U:O5'	1:A:34:U:H5"	1:A:34:U:H5'	11	121.1
(1,331)	1:A:34:U:C4'	1:A:34:U:O5'	1:A:34:U:H5"	1:A:34:U:H5'	12	121.1
(1,331)	1:A:34:U:C4'	1:A:34:U:O5'	1:A:34:U:H5"	1:A:34:U:H5'	15	121.1
(1,331)	1:A:34:U:C4'	1:A:34:U:O5'	1:A:34:U:H5"	1:A:34:U:H5'	19	121.1
(1,310)	1:A:29:A:C4'	1:A:29:A:O5'	1:A:29:A:H5"	1:A:29:A:H5'	4	121.1
(1,310)	1:A:29:A:C4'	1:A:29:A:O5'	1:A:29:A:H5"	1:A:29:A:H5'	9	121.1

Continued on next page...

Continued from previous page...

Key	Atom-1	Atom-2	Atom-3	Atom-4	Model ID	Violation (°)
(1,309)	1:A:28:A:C4'	1:A:28:A:O5'	1:A:28:A:H5"	1:A:28:A:H5'	3	121.1
(1,309)	1:A:28:A:C4'	1:A:28:A:O5'	1:A:28:A:H5"	1:A:28:A:H5'	6	121.1
(1,309)	1:A:28:A:C4'	1:A:28:A:O5'	1:A:28:A:H5"	1:A:28:A:H5'	18	121.1
(1,307)	1:A:26:U:C4'	1:A:26:U:O5'	1:A:26:U:H5"	1:A:26:U:H5'	7	121.1
(1,306)	1:A:25:A:C4'	1:A:25:A:O5'	1:A:25:A:H5"	1:A:25:A:H5'	3	121.1
(1,306)	1:A:25:A:C4'	1:A:25:A:O5'	1:A:25:A:H5"	1:A:25:A:H5'	6	121.1
(1,306)	1:A:25:A:C4'	1:A:25:A:O5'	1:A:25:A:H5"	1:A:25:A:H5'	9	121.1
(1,306)	1:A:25:A:C4'	1:A:25:A:O5'	1:A:25:A:H5"	1:A:25:A:H5'	12	121.1
(1,306)	1:A:25:A:C4'	1:A:25:A:O5'	1:A:25:A:H5"	1:A:25:A:H5'	13	121.1
(1,306)	1:A:25:A:C4'	1:A:25:A:O5'	1:A:25:A:H5"	1:A:25:A:H5'	14	121.1
(1,306)	1:A:25:A:C4'	1:A:25:A:O5'	1:A:25:A:H5"	1:A:25:A:H5'	15	121.1
(1,302)	1:A:21:C:C4'	1:A:21:C:O5'	1:A:21:C:H5"	1:A:21:C:H5'	1	121.1
(1,302)	1:A:21:C:C4'	1:A:21:C:O5'	1:A:21:C:H5"	1:A:21:C:H5'	2	121.1
(1,302)	1:A:21:C:C4'	1:A:21:C:O5'	1:A:21:C:H5"	1:A:21:C:H5'	3	121.1
(1,302)	1:A:21:C:C4'	1:A:21:C:O5'	1:A:21:C:H5"	1:A:21:C:H5'	5	121.1
(1,302)	1:A:21:C:C4'	1:A:21:C:O5'	1:A:21:C:H5"	1:A:21:C:H5'	6	121.1
(1,302)	1:A:21:C:C4'	1:A:21:C:O5'	1:A:21:C:H5"	1:A:21:C:H5'	7	121.1
(1,302)	1:A:21:C:C4'	1:A:21:C:O5'	1:A:21:C:H5"	1:A:21:C:H5'	8	121.1
(1,302)	1:A:21:C:C4'	1:A:21:C:O5'	1:A:21:C:H5"	1:A:21:C:H5'	9	121.1
(1,302)	1:A:21:C:C4'	1:A:21:C:O5'	1:A:21:C:H5"	1:A:21:C:H5'	10	121.1
(1,302)	1:A:21:C:C4'	1:A:21:C:O5'	1:A:21:C:H5"	1:A:21:C:H5'	12	121.1
(1,302)	1:A:21:C:C4'	1:A:21:C:O5'	1:A:21:C:H5"	1:A:21:C:H5'	13	121.1
(1,302)	1:A:21:C:C4'	1:A:21:C:O5'	1:A:21:C:H5"	1:A:21:C:H5'	14	121.1
(1,302)	1:A:21:C:C4'	1:A:21:C:O5'	1:A:21:C:H5"	1:A:21:C:H5'	15	121.1
(1,302)	1:A:21:C:C4'	1:A:21:C:O5'	1:A:21:C:H5"	1:A:21:C:H5'	16	121.1
(1,302)	1:A:21:C:C4'	1:A:21:C:O5'	1:A:21:C:H5"	1:A:21:C:H5'	17	121.1
(1,302)	1:A:21:C:C4'	1:A:21:C:O5'	1:A:21:C:H5"	1:A:21:C:H5'	18	121.1
(1,302)	1:A:21:C:C4'	1:A:21:C:O5'	1:A:21:C:H5"	1:A:21:C:H5'	20	121.1
(1,301)	1:A:20:C:C4'	1:A:20:C:O5'	1:A:20:C:H5"	1:A:20:C:H5'	1	121.1
(1,301)	1:A:20:C:C4'	1:A:20:C:O5'	1:A:20:C:H5"	1:A:20:C:H5'	2	121.1
(1,301)	1:A:20:C:C4'	1:A:20:C:O5'	1:A:20:C:H5"	1:A:20:C:H5'	3	121.1
(1,301)	1:A:20:C:C4'	1:A:20:C:O5'	1:A:20:C:H5"	1:A:20:C:H5'	4	121.1
(1,301)	1:A:20:C:C4'	1:A:20:C:O5'	1:A:20:C:H5"	1:A:20:C:H5'	5	121.1
(1,301)	1:A:20:C:C4'	1:A:20:C:O5'	1:A:20:C:H5"	1:A:20:C:H5'	6	121.1
(1,301)	1:A:20:C:C4'	1:A:20:C:O5'	1:A:20:C:H5"	1:A:20:C:H5'	9	121.1
(1,301)	1:A:20:C:C4'	1:A:20:C:O5'	1:A:20:C:H5"	1:A:20:C:H5'	10	121.1
(1,301)	1:A:20:C:C4'	1:A:20:C:O5'	1:A:20:C:H5"	1:A:20:C:H5'	13	121.1
(1,301)	1:A:20:C:C4'	1:A:20:C:O5'	1:A:20:C:H5"	1:A:20:C:H5'	15	121.1
(1,301)	1:A:20:C:C4'	1:A:20:C:O5'	1:A:20:C:H5"	1:A:20:C:H5'	16	121.1
(1,301)	1:A:20:C:C4'	1:A:20:C:O5'	1:A:20:C:H5"	1:A:20:C:H5'	17	121.1
(1,301)	1:A:20:C:C4'	1:A:20:C:O5'	1:A:20:C:H5"	1:A:20:C:H5'	18	121.1
(1,301)	1:A:20:C:C4'	1:A:20:C:O5'	1:A:20:C:H5"	1:A:20:C:H5'	20	121.1
(1,233)	1:A:16:A:C4'	1:A:16:A:O5'	1:A:16:A:H5"	1:A:16:A:H5'	1	121.1
(1,233)	1:A:16:A:C4'	1:A:16:A:O5'	1:A:16:A:H5"	1:A:16:A:H5'	2	121.1
(1,233)	1:A:16:A:C4'	1:A:16:A:O5'	1:A:16:A:H5"	1:A:16:A:H5'	3	121.1
(1,233)	1:A:16:A:C4'	1:A:16:A:O5'	1:A:16:A:H5"	1:A:16:A:H5'	6	121.1
(1,233)	1:A:16:A:C4'	1:A:16:A:O5'	1:A:16:A:H5"	1:A:16:A:H5'	8	121.1
(1,233)	1:A:16:A:C4'	1:A:16:A:O5'	1:A:16:A:H5"	1:A:16:A:H5'	9	121.1
(1,233)	1:A:16:A:C4'	1:A:16:A:O5'	1:A:16:A:H5"	1:A:16:A:H5'	10	121.1
(1,233)	1:A:16:A:C4'	1:A:16:A:O5'	1:A:16:A:H5"	1:A:16:A:H5'	11	121.1
(1,233)	1:A:16:A:C4'	1:A:16:A:O5'	1:A:16:A:H5"	1:A:16:A:H5'	12	121.1

Continued on next page...

Continued from previous page...

Key	Atom-1	Atom-2	Atom-3	Atom-4	Model ID	Violation (°)
(1,233)	1:A:16:A:C4'	1:A:16:A:O5'	1:A:16:A:H5"	1:A:16:A:H5'	14	121.1
(1,233)	1:A:16:A:C4'	1:A:16:A:O5'	1:A:16:A:H5"	1:A:16:A:H5'	15	121.1
(1,233)	1:A:16:A:C4'	1:A:16:A:O5'	1:A:16:A:H5"	1:A:16:A:H5'	16	121.1
(1,233)	1:A:16:A:C4'	1:A:16:A:O5'	1:A:16:A:H5"	1:A:16:A:H5'	17	121.1
(1,233)	1:A:16:A:C4'	1:A:16:A:O5'	1:A:16:A:H5"	1:A:16:A:H5'	18	121.1
(1,231)	1:A:14:U:C4'	1:A:14:U:O5'	1:A:14:U:H5"	1:A:14:U:H5'	2	121.1
(1,231)	1:A:14:U:C4'	1:A:14:U:O5'	1:A:14:U:H5"	1:A:14:U:H5'	5	121.1
(1,231)	1:A:14:U:C4'	1:A:14:U:O5'	1:A:14:U:H5"	1:A:14:U:H5'	13	121.1
(1,231)	1:A:14:U:C4'	1:A:14:U:O5'	1:A:14:U:H5"	1:A:14:U:H5'	19	121.1
(1,227)	1:A:10:C:C4'	1:A:10:C:O5'	1:A:10:C:H5"	1:A:10:C:H5'	8	121.1
(1,226)	1:A:9:U:C4'	1:A:9:U:O5'	1:A:9:U:H5"	1:A:9:U:H5'	1	121.1
(1,226)	1:A:9:U:C4'	1:A:9:U:O5'	1:A:9:U:H5"	1:A:9:U:H5'	2	121.1
(1,226)	1:A:9:U:C4'	1:A:9:U:O5'	1:A:9:U:H5"	1:A:9:U:H5'	3	121.1
(1,226)	1:A:9:U:C4'	1:A:9:U:O5'	1:A:9:U:H5"	1:A:9:U:H5'	4	121.1
(1,226)	1:A:9:U:C4'	1:A:9:U:O5'	1:A:9:U:H5"	1:A:9:U:H5'	6	121.1
(1,226)	1:A:9:U:C4'	1:A:9:U:O5'	1:A:9:U:H5"	1:A:9:U:H5'	7	121.1
(1,226)	1:A:9:U:C4'	1:A:9:U:O5'	1:A:9:U:H5"	1:A:9:U:H5'	12	121.1
(1,226)	1:A:9:U:C4'	1:A:9:U:O5'	1:A:9:U:H5"	1:A:9:U:H5'	14	121.1
(1,226)	1:A:9:U:C4'	1:A:9:U:O5'	1:A:9:U:H5"	1:A:9:U:H5'	18	121.1
(1,226)	1:A:9:U:C4'	1:A:9:U:O5'	1:A:9:U:H5"	1:A:9:U:H5'	19	121.1
(1,226)	1:A:9:U:C4'	1:A:9:U:O5'	1:A:9:U:H5"	1:A:9:U:H5'	20	121.1
(1,225)	1:A:8:U:C4'	1:A:8:U:O5'	1:A:8:U:H5"	1:A:8:U:H5'	9	121.1
(1,225)	1:A:8:U:C4'	1:A:8:U:O5'	1:A:8:U:H5"	1:A:8:U:H5'	11	121.1
(1,225)	1:A:8:U:C4'	1:A:8:U:O5'	1:A:8:U:H5"	1:A:8:U:H5'	12	121.1
(1,225)	1:A:8:U:C4'	1:A:8:U:O5'	1:A:8:U:H5"	1:A:8:U:H5'	17	121.1
(1,225)	1:A:8:U:C4'	1:A:8:U:O5'	1:A:8:U:H5"	1:A:8:U:H5'	19	121.1
(1,224)	1:A:7:G:C4'	1:A:7:G:O5'	1:A:7:G:H5"	1:A:7:G:H5'	3	121.1
(1,224)	1:A:7:G:C4'	1:A:7:G:O5'	1:A:7:G:H5"	1:A:7:G:H5'	20	121.1
(1,223)	1:A:6:G:C4'	1:A:6:G:O5'	1:A:6:G:H5"	1:A:6:G:H5'	2	121.1
(1,223)	1:A:6:G:C4'	1:A:6:G:O5'	1:A:6:G:H5"	1:A:6:G:H5'	4	121.1
(1,223)	1:A:6:G:C4'	1:A:6:G:O5'	1:A:6:G:H5"	1:A:6:G:H5'	5	121.1
(1,223)	1:A:6:G:C4'	1:A:6:G:O5'	1:A:6:G:H5"	1:A:6:G:H5'	7	121.1
(1,223)	1:A:6:G:C4'	1:A:6:G:O5'	1:A:6:G:H5"	1:A:6:G:H5'	9	121.1
(1,223)	1:A:6:G:C4'	1:A:6:G:O5'	1:A:6:G:H5"	1:A:6:G:H5'	10	121.1
(1,223)	1:A:6:G:C4'	1:A:6:G:O5'	1:A:6:G:H5"	1:A:6:G:H5'	12	121.1
(1,223)	1:A:6:G:C4'	1:A:6:G:O5'	1:A:6:G:H5"	1:A:6:G:H5'	14	121.1
(1,223)	1:A:6:G:C4'	1:A:6:G:O5'	1:A:6:G:H5"	1:A:6:G:H5'	16	121.1
(1,223)	1:A:6:G:C4'	1:A:6:G:O5'	1:A:6:G:H5"	1:A:6:G:H5'	19	121.1
(1,222)	1:A:5:A:C4'	1:A:5:A:O5'	1:A:5:A:H5"	1:A:5:A:H5'	9	121.1
(1,222)	1:A:5:A:C4'	1:A:5:A:O5'	1:A:5:A:H5"	1:A:5:A:H5'	12	121.1
(1,222)	1:A:5:A:C4'	1:A:5:A:O5'	1:A:5:A:H5"	1:A:5:A:H5'	14	121.1
(1,221)	1:A:4:G:C4'	1:A:4:G:O5'	1:A:4:G:H5"	1:A:4:G:H5'	5	121.1
(1,221)	1:A:4:G:C4'	1:A:4:G:O5'	1:A:4:G:H5"	1:A:4:G:H5'	7	121.1
(1,221)	1:A:4:G:C4'	1:A:4:G:O5'	1:A:4:G:H5"	1:A:4:G:H5'	9	121.1
(1,221)	1:A:4:G:C4'	1:A:4:G:O5'	1:A:4:G:H5"	1:A:4:G:H5'	12	121.1
(1,221)	1:A:4:G:C4'	1:A:4:G:O5'	1:A:4:G:H5"	1:A:4:G:H5'	14	121.1
(1,221)	1:A:4:G:C4'	1:A:4:G:O5'	1:A:4:G:H5"	1:A:4:G:H5'	20	121.1
(1,220)	1:A:3:A:C4'	1:A:3:A:O5'	1:A:3:A:H5"	1:A:3:A:H5'	1	121.1
(1,220)	1:A:3:A:C4'	1:A:3:A:O5'	1:A:3:A:H5"	1:A:3:A:H5'	6	121.1
(1,220)	1:A:3:A:C4'	1:A:3:A:O5'	1:A:3:A:H5"	1:A:3:A:H5'	9	121.1
(1,218)	1:A:1:G:C4'	1:A:1:G:O5'	1:A:1:G:H5"	1:A:1:G:H5'	1	121.1

Continued on next page...

Continued from previous page...

Key	Atom-1	Atom-2	Atom-3	Atom-4	Model ID	Violation (°)
(1,218)	1:A:1:G:C4'	1:A:1:G:O5'	1:A:1:G:H5"	1:A:1:G:H5'	4	121.1
(1,218)	1:A:1:G:C4'	1:A:1:G:O5'	1:A:1:G:H5"	1:A:1:G:H5'	6	121.1
(1,218)	1:A:1:G:C4'	1:A:1:G:O5'	1:A:1:G:H5"	1:A:1:G:H5'	9	121.1
(1,218)	1:A:1:G:C4'	1:A:1:G:O5'	1:A:1:G:H5"	1:A:1:G:H5'	16	121.1
(1,218)	1:A:1:G:C4'	1:A:1:G:O5'	1:A:1:G:H5"	1:A:1:G:H5'	19	121.1
(1,331)	1:A:34:U:C4'	1:A:34:U:O5'	1:A:34:U:H5"	1:A:34:U:H5'	14	121.0
(1,309)	1:A:28:A:C4'	1:A:28:A:O5'	1:A:28:A:H5"	1:A:28:A:H5'	1	121.0
(1,309)	1:A:28:A:C4'	1:A:28:A:O5'	1:A:28:A:H5"	1:A:28:A:H5'	2	121.0
(1,309)	1:A:28:A:C4'	1:A:28:A:O5'	1:A:28:A:H5"	1:A:28:A:H5'	5	121.0
(1,309)	1:A:28:A:C4'	1:A:28:A:O5'	1:A:28:A:H5"	1:A:28:A:H5'	7	121.0
(1,309)	1:A:28:A:C4'	1:A:28:A:O5'	1:A:28:A:H5"	1:A:28:A:H5'	10	121.0
(1,309)	1:A:28:A:C4'	1:A:28:A:O5'	1:A:28:A:H5"	1:A:28:A:H5'	11	121.0
(1,309)	1:A:28:A:C4'	1:A:28:A:O5'	1:A:28:A:H5"	1:A:28:A:H5'	13	121.0
(1,309)	1:A:28:A:C4'	1:A:28:A:O5'	1:A:28:A:H5"	1:A:28:A:H5'	15	121.0
(1,309)	1:A:28:A:C4'	1:A:28:A:O5'	1:A:28:A:H5"	1:A:28:A:H5'	17	121.0
(1,309)	1:A:28:A:C4'	1:A:28:A:O5'	1:A:28:A:H5"	1:A:28:A:H5'	19	121.0
(1,302)	1:A:21:C:C4'	1:A:21:C:O5'	1:A:21:C:H5"	1:A:21:C:H5'	4	121.0
(1,225)	1:A:8:U:C4'	1:A:8:U:O5'	1:A:8:U:H5"	1:A:8:U:H5'	5	121.0
(1,225)	1:A:8:U:C4'	1:A:8:U:O5'	1:A:8:U:H5"	1:A:8:U:H5'	6	121.0
(1,223)	1:A:6:G:C4'	1:A:6:G:O5'	1:A:6:G:H5"	1:A:6:G:H5'	6	121.0
(1,223)	1:A:6:G:C4'	1:A:6:G:O5'	1:A:6:G:H5"	1:A:6:G:H5'	18	121.0
(1,219)	1:A:2:G:C4'	1:A:2:G:O5'	1:A:2:G:H5"	1:A:2:G:H5'	4	121.0
(1,219)	1:A:2:G:C4'	1:A:2:G:O5'	1:A:2:G:H5"	1:A:2:G:H5'	6	121.0
(1,218)	1:A:1:G:C4'	1:A:1:G:O5'	1:A:1:G:H5"	1:A:1:G:H5'	2	121.0
(1,218)	1:A:1:G:C4'	1:A:1:G:O5'	1:A:1:G:H5"	1:A:1:G:H5'	3	121.0
(1,218)	1:A:1:G:C4'	1:A:1:G:O5'	1:A:1:G:H5"	1:A:1:G:H5'	7	121.0
(1,218)	1:A:1:G:C4'	1:A:1:G:O5'	1:A:1:G:H5"	1:A:1:G:H5'	10	121.0
(1,218)	1:A:1:G:C4'	1:A:1:G:O5'	1:A:1:G:H5"	1:A:1:G:H5'	12	121.0
(1,218)	1:A:1:G:C4'	1:A:1:G:O5'	1:A:1:G:H5"	1:A:1:G:H5'	13	121.0
(1,218)	1:A:1:G:C4'	1:A:1:G:O5'	1:A:1:G:H5"	1:A:1:G:H5'	15	121.0
(1,218)	1:A:1:G:C4'	1:A:1:G:O5'	1:A:1:G:H5"	1:A:1:G:H5'	18	121.0
(1,218)	1:A:1:G:C4'	1:A:1:G:O5'	1:A:1:G:H5"	1:A:1:G:H5'	20	121.0
(1,218)	1:A:1:G:C4'	1:A:1:G:O5'	1:A:1:G:H5"	1:A:1:G:H5'	5	120.9
(1,218)	1:A:1:G:C4'	1:A:1:G:O5'	1:A:1:G:H5"	1:A:1:G:H5'	11	120.9
(1,218)	1:A:1:G:C4'	1:A:1:G:O5'	1:A:1:G:H5"	1:A:1:G:H5'	14	120.9
(1,218)	1:A:1:G:C4'	1:A:1:G:O5'	1:A:1:G:H5"	1:A:1:G:H5'	17	120.9
(1,8)	1:A:8:U:O4'	1:A:8:U:C1'	1:A:8:U:N1	1:A:8:U:C2	13	34.8
(1,8)	1:A:8:U:O4'	1:A:8:U:C1'	1:A:8:U:N1	1:A:8:U:C2	15	17.0
(1,83)	1:A:14:U:P	1:A:14:U:O5'	1:A:14:U:C5'	1:A:14:U:C4'	20	2.9
(1,99)	1:A:3:A:C5'	1:A:3:A:C4'	1:A:3:A:C3'	1:A:3:A:O3'	1	2.8
(1,99)	1:A:3:A:C5'	1:A:3:A:C4'	1:A:3:A:C3'	1:A:3:A:O3'	4	2.8
(1,99)	1:A:3:A:C5'	1:A:3:A:C4'	1:A:3:A:C3'	1:A:3:A:O3'	8	2.8
(1,99)	1:A:3:A:C5'	1:A:3:A:C4'	1:A:3:A:C3'	1:A:3:A:O3'	9	2.8
(1,99)	1:A:3:A:C5'	1:A:3:A:C4'	1:A:3:A:C3'	1:A:3:A:O3'	13	2.8
(1,8)	1:A:8:U:O4'	1:A:8:U:C1'	1:A:8:U:N1	1:A:8:U:C2	5	2.7
(1,99)	1:A:3:A:C5'	1:A:3:A:C4'	1:A:3:A:C3'	1:A:3:A:O3'	12	2.6
(1,99)	1:A:3:A:C5'	1:A:3:A:C4'	1:A:3:A:C3'	1:A:3:A:O3'	15	2.6
(1,99)	1:A:3:A:C5'	1:A:3:A:C4'	1:A:3:A:C3'	1:A:3:A:O3'	20	2.6
(1,99)	1:A:3:A:C5'	1:A:3:A:C4'	1:A:3:A:C3'	1:A:3:A:O3'	14	2.5
(1,99)	1:A:3:A:C5'	1:A:3:A:C4'	1:A:3:A:C3'	1:A:3:A:O3'	2	2.4
(1,99)	1:A:3:A:C5'	1:A:3:A:C4'	1:A:3:A:C3'	1:A:3:A:O3'	3	2.4

Continued on next page...

Continued from previous page...

Key	Atom-1	Atom-2	Atom-3	Atom-4	Model ID	Violation (°)
(1,99)	1:A:3:A:C5'	1:A:3:A:C4'	1:A:3:A:C3'	1:A:3:A:O3'	5	2.4
(1,99)	1:A:3:A:C5'	1:A:3:A:C4'	1:A:3:A:C3'	1:A:3:A:O3'	19	2.4
(1,99)	1:A:3:A:C5'	1:A:3:A:C4'	1:A:3:A:C3'	1:A:3:A:O3'	11	2.3
(1,99)	1:A:3:A:C5'	1:A:3:A:C4'	1:A:3:A:C3'	1:A:3:A:O3'	6	2.2
(1,99)	1:A:3:A:C5'	1:A:3:A:C4'	1:A:3:A:C3'	1:A:3:A:O3'	18	2.2
(1,99)	1:A:3:A:C5'	1:A:3:A:C4'	1:A:3:A:C3'	1:A:3:A:O3'	7	2.1
(1,99)	1:A:3:A:C5'	1:A:3:A:C4'	1:A:3:A:C3'	1:A:3:A:O3'	10	2.1
(1,99)	1:A:3:A:C5'	1:A:3:A:C4'	1:A:3:A:C3'	1:A:3:A:O3'	17	2.1
(1,8)	1:A:8:U:O4'	1:A:8:U:C1'	1:A:8:U:N1	1:A:8:U:C2	12	2.0
(1,99)	1:A:3:A:C5'	1:A:3:A:C4'	1:A:3:A:C3'	1:A:3:A:O3'	16	1.8
(1,81)	1:A:24:U:C1'	1:A:24:U:C2'	1:A:24:U:C3'	1:A:24:U:C4'	11	1.8
(1,122)	1:A:26:U:C5'	1:A:26:U:C4'	1:A:26:U:C3'	1:A:26:U:O3'	17	1.8
(1,122)	1:A:26:U:C5'	1:A:26:U:C4'	1:A:26:U:C3'	1:A:26:U:O3'	10	1.6
(1,122)	1:A:26:U:C5'	1:A:26:U:C4'	1:A:26:U:C3'	1:A:26:U:O3'	19	1.6
(1,81)	1:A:24:U:C1'	1:A:24:U:C2'	1:A:24:U:C3'	1:A:24:U:C4'	13	1.5
(1,81)	1:A:24:U:C1'	1:A:24:U:C2'	1:A:24:U:C3'	1:A:24:U:C4'	15	1.5
(1,81)	1:A:24:U:C1'	1:A:24:U:C2'	1:A:24:U:C3'	1:A:24:U:C4'	20	1.5
(1,46)	1:A:4:G:P	1:A:4:G:O5'	1:A:4:G:C5'	1:A:4:G:C4'	4	1.5
(1,18)	1:A:18:A:O4'	1:A:18:A:C1'	1:A:18:A:N9	1:A:18:A:C4	17	1.5
(1,122)	1:A:26:U:C5'	1:A:26:U:C4'	1:A:26:U:C3'	1:A:26:U:O3'	18	1.5
(1,1)	1:A:1:G:O4'	1:A:1:G:C1'	1:A:1:G:N9	1:A:1:G:C4	17	1.5
(1,81)	1:A:24:U:C1'	1:A:24:U:C2'	1:A:24:U:C3'	1:A:24:U:C4'	1	1.4
(1,81)	1:A:24:U:C1'	1:A:24:U:C2'	1:A:24:U:C3'	1:A:24:U:C4'	3	1.4
(1,123)	1:A:27:A:C5'	1:A:27:A:C4'	1:A:27:A:C3'	1:A:27:A:O3'	3	1.4
(1,123)	1:A:27:A:C5'	1:A:27:A:C4'	1:A:27:A:C3'	1:A:27:A:O3'	18	1.4
(1,81)	1:A:24:U:C1'	1:A:24:U:C2'	1:A:24:U:C3'	1:A:24:U:C4'	2	1.3
(1,81)	1:A:24:U:C1'	1:A:24:U:C2'	1:A:24:U:C3'	1:A:24:U:C4'	4	1.3
(1,81)	1:A:24:U:C1'	1:A:24:U:C2'	1:A:24:U:C3'	1:A:24:U:C4'	5	1.3
(1,81)	1:A:24:U:C1'	1:A:24:U:C2'	1:A:24:U:C3'	1:A:24:U:C4'	8	1.3
(1,81)	1:A:24:U:C1'	1:A:24:U:C2'	1:A:24:U:C3'	1:A:24:U:C4'	14	1.3
(1,81)	1:A:24:U:C1'	1:A:24:U:C2'	1:A:24:U:C3'	1:A:24:U:C4'	17	1.3
(1,48)	1:A:6:G:P	1:A:6:G:O5'	1:A:6:G:C5'	1:A:6:G:C4'	15	1.3
(1,46)	1:A:4:G:P	1:A:4:G:O5'	1:A:4:G:C5'	1:A:4:G:C4'	8	1.3
(1,46)	1:A:4:G:P	1:A:4:G:O5'	1:A:4:G:C5'	1:A:4:G:C4'	19	1.3
(1,18)	1:A:18:A:O4'	1:A:18:A:C1'	1:A:18:A:N9	1:A:18:A:C4	19	1.3
(1,123)	1:A:27:A:C5'	1:A:27:A:C4'	1:A:27:A:C3'	1:A:27:A:O3'	9	1.3
(1,123)	1:A:27:A:C5'	1:A:27:A:C4'	1:A:27:A:C3'	1:A:27:A:O3'	14	1.3
(1,123)	1:A:27:A:C5'	1:A:27:A:C4'	1:A:27:A:C3'	1:A:27:A:O3'	20	1.3
(1,81)	1:A:24:U:C1'	1:A:24:U:C2'	1:A:24:U:C3'	1:A:24:U:C4'	7	1.2
(1,81)	1:A:24:U:C1'	1:A:24:U:C2'	1:A:24:U:C3'	1:A:24:U:C4'	12	1.2
(1,48)	1:A:6:G:P	1:A:6:G:O5'	1:A:6:G:C5'	1:A:6:G:C4'	1	1.2
(1,123)	1:A:27:A:C5'	1:A:27:A:C4'	1:A:27:A:C3'	1:A:27:A:O3'	4	1.2
(1,81)	1:A:24:U:C1'	1:A:24:U:C2'	1:A:24:U:C3'	1:A:24:U:C4'	9	1.1
(1,81)	1:A:24:U:C1'	1:A:24:U:C2'	1:A:24:U:C3'	1:A:24:U:C4'	10	1.1
(1,48)	1:A:6:G:P	1:A:6:G:O5'	1:A:6:G:C5'	1:A:6:G:C4'	14	1.1
(1,46)	1:A:4:G:P	1:A:4:G:O5'	1:A:4:G:C5'	1:A:4:G:C4'	1	1.1
(1,46)	1:A:4:G:P	1:A:4:G:O5'	1:A:4:G:C5'	1:A:4:G:C4'	2	1.1
(1,46)	1:A:4:G:P	1:A:4:G:O5'	1:A:4:G:C5'	1:A:4:G:C4'	6	1.1
(1,46)	1:A:4:G:P	1:A:4:G:O5'	1:A:4:G:C5'	1:A:4:G:C4'	13	1.1
(1,46)	1:A:4:G:P	1:A:4:G:O5'	1:A:4:G:C5'	1:A:4:G:C4'	15	1.1
(1,18)	1:A:18:A:O4'	1:A:18:A:C1'	1:A:18:A:N9	1:A:18:A:C4	6	1.1

Continued on next page...

Continued from previous page...

Key	Atom-1	Atom-2	Atom-3	Atom-4	Model ID	Violation (°)
(1,123)	1:A:27:A:C5'	1:A:27:A:C4'	1:A:27:A:C3'	1:A:27:A:O3'	1	1.1
(1,123)	1:A:27:A:C5'	1:A:27:A:C4'	1:A:27:A:C3'	1:A:27:A:O3'	8	1.1
(1,123)	1:A:27:A:C5'	1:A:27:A:C4'	1:A:27:A:C3'	1:A:27:A:O3'	12	1.1
(1,1)	1:A:1:G:O4'	1:A:1:G:C1'	1:A:1:G:N9	1:A:1:G:C4	3	1.1